

Aula 30 – Energia Escura

Bem-vindo(a) à Aula 30 do nosso Curso de Astrofísica e Cosmologia! Prepare-se para mergulhar em um dos maiores mistérios do universo moderno: a energia escura. Se você já se perguntou o que realmente impulsiona a expansão do cosmos ou por que as galáxias parecem se afastar umas das outras em ritmo acelerado, esta aula é para você. Compreender a energia escura não é apenas um exercício acadêmico; é uma jornada para a fronteira do conhecimento humano, desafiando nossa compreensão da física fundamental e do destino do universo.

Esta aula foi cuidadosamente elaborada para estudantes universitários que buscam aprofundar seus conhecimentos e cumprir horas complementares, bem como para candidatos a concursos públicos que necessitam de uma base sólida e atualizada em temas de alta complexidade. Nosso objetivo é desmistificar a energia escura, transformando um conceito abstrato em algo compreensível e fascinante. Ao final, você será capaz de explicar a descoberta da aceleração cósmica, o papel crucial das supernovas do tipo Ia e a natureza enigmática dessa força cósmica.

Para embarcar nesta aventura, partiremos de conhecimentos prévios sobre a expansão do universo, introduzidos por Edwin Hubble. A partir daí, exploraremos como novas observações nos levaram a uma conclusão surpreendente: o universo não está apenas se expandindo, mas está acelerando. Em seguida, desvendaremos o mistério por trás dessa aceleração, apresentando a energia escura e diferenciando-a de sua "prima", a matéria escura. Prepare-se para uma aula que promete expandir sua mente tanto quanto o próprio universo!

O Universo em Expansão: Uma Retrospectiva Necessária

Desde as observações pioneiras de Edwin Hubble no início do século XX, sabemos que o universo não é estático; ele está em constante expansão. Essa descoberta revolucionária mudou para sempre nossa visão do cosmos, revelando que as galáxias estão se afastando umas das outras, como se o próprio tecido do espaço estivesse se esticando. Por muito tempo, a expectativa era que essa expansão, impulsionada pelo Big Bang, deveria estar desacelerando devido à atração gravitacional de toda a matéria presente no universo.

❏ **Analogia da Bola:** Imagine que você lança uma bola para o alto. Ela sobe, mas a gravidade da Terra a puxa de volta, fazendo com que sua velocidade diminua até que ela comece a cair. Da mesma forma, esperava-se que a atração gravitacional mútua entre todas as galáxias do universo agiria como um freio, diminuindo a velocidade de expansão ao longo do tempo.

Os modelos cosmológicos da época previam um universo que, dependendo da quantidade de matéria, poderia desacelerar até parar e contrair-se (o "Big Crunch") ou desacelerar indefinidamente, mas nunca acelerar.

Essa compreensão inicial formou a base para grande parte da cosmologia moderna. No entanto, a ciência é um campo de constante questionamento e refinamento, e novas observações frequentemente nos forçam a reconsiderar nossas premissas mais fundamentais. A história da energia escura é um testemunho poderoso dessa capacidade da ciência de se adaptar e evoluir diante de evidências inesperadas, levando-nos a uma das maiores surpresas da astrofísica contemporânea.

A Grande Surpresa: Aceleração Cósmica Inesperada

Por décadas, os cosmólogos trabalharam com a premissa de que a expansão do universo estava, de fato, desacelerando. Era uma conclusão lógica, dada a presença de matéria e a força da gravidade. No entanto, no final da década de 1990, duas equipes independentes de astrônomos – o Supernova Cosmology Project e o High-Z Supernova Search Team – embarcaram em um projeto ambicioso: medir a taxa de desaceleração do universo. Eles usaram um tipo específico de explosão estelar, as supernovas do tipo Ia, como "velas-padrão" cósmicas para determinar distâncias em escalas gigantescas.

1998

Descoberta da aceleração cósmica

2011

Prêmio Nobel de Física para Perlmutter, Schmidt e Riess

Resultado

Revolução na cosmologia moderna

O que eles descobriram, para a surpresa de todos, foi o oposto do esperado. As supernovas mais distantes pareciam estar mais fracas do que deveriam, indicando que estavam mais longe do que o previsto pelos modelos de um universo em desaceleração. A única explicação plausível para essa observação era que a expansão do universo não estava desacelerando, mas sim acelerando! Essa descoberta chocante, anunciada em 1998, virou de cabeça para baixo a cosmologia e rendeu o Prêmio Nobel de Física de 2011 a Saul Perlmutter, Brian Schmidt e Adam Riess.

Imagine que você joga uma bola para o alto, e em vez de ela desacelerar e cair, ela começa a subir cada vez mais rápido, desafiando a gravidade. Essa é a magnitude da surpresa que a aceleração cósmica representou para a comunidade científica.

Essa aceleração implica a existência de uma força misteriosa que atua contra a gravidade, empurrando o espaço para fora, em vez de puxá-lo para dentro. Essa força, ainda incompreendida em sua totalidade, foi batizada de **energia escura**.

As Velas-Padrão do Cosmos: Supernovas do Tipo Ia

Para entender como os astrônomos chegaram a uma conclusão tão extraordinária sobre a aceleração do universo, precisamos primeiro compreender a ferramenta que eles utilizaram: as supernovas do tipo Ia. Medir distâncias no universo é um dos maiores desafios da astronomia. Como podemos saber o quão longe uma galáxia está se tudo o que vemos é sua luz aparente? É como tentar adivinhar a distância de um farol apenas pela intensidade de sua luz, sem saber se ele é um farol potente e distante ou uma lanterna fraca e próxima.

01

Velas-Padrão

Objetos astronômicos com luminosidade intrínseca conhecida

02

Comparação

Brilho real vs. brilho aparente observado

03

Cálculo


Determinação precisa da distância cósmica

É aqui que entram as **velas-padrão**. Uma vela-padrão é um objeto astronômico cuja luminosidade intrínseca (sua "potência" real) é conhecida. Se soubermos o quão brilhante um objeto realmente é, podemos comparar essa luminosidade intrínseca com o quão brilhante ele parece ser para nós na Terra (sua luminosidade aparente). A diferença entre o brilho real e o brilho aparente nos permite calcular a distância até esse objeto. Quanto mais fraco ele parece, mais longe ele está.

As supernovas do tipo Ia são as velas-padrão ideais para distâncias cosmológicas. Elas são explosões estelares incrivelmente brilhantes, capazes de ofuscar uma galáxia inteira por algumas semanas. O que as torna tão especiais é a consistência de seu brilho máximo. Pense nelas como lâmpadas de 100 watts que você sabe que são sempre de 100 watts, não importa onde estejam. Se uma parece mais fraca, você sabe que ela está mais longe. Essa característica única as torna ferramentas indispensáveis para mapear o universo em grande escala.

Supernovas do Tipo Ia: O Mecanismo por Trás da Consistência

A consistência das supernovas do tipo Ia não é uma coincidência; ela deriva de um mecanismo físico bem compreendido. Essas explosões ocorrem em sistemas binários, onde uma anã branca (o remanescente denso de uma estrela como o nosso Sol) orbita uma estrela companheira. A anã branca, com sua gravidade intensa, começa a "roubar" material da estrela companheira. Esse material se acumula na superfície da anã branca, aumentando sua massa gradualmente.



Esse processo continua até que a anã branca atinja um limite crítico de massa, conhecido como **Limite de Chandrasekhar**, que é de aproximadamente 1,4 vezes a massa do Sol. Ao atingir essa massa, a pressão e a temperatura no núcleo da anã branca se tornam tão extremas que desencadeiam uma reação nuclear descontrolada de fusão de carbono e oxigênio. Essa reação se espalha rapidamente por toda a estrela, resultando em uma explosão termonuclear gigantesca que destrói completamente a anã branca.

Por que são consistentes? Como todas as supernovas do tipo Ia explodem quando a anã branca atinge essencialmente a mesma massa crítica, a quantidade de energia liberada e, conseqüentemente, o brilho máximo atingido, são notavelmente consistentes.

Isso é o que as torna velas-padrão tão confiáveis. Ao observar o brilho aparente de uma supernova do tipo Ia e compará-lo com seu brilho intrínseco conhecido, os astrônomos podem calcular com precisão a distância até a galáxia hospedeira, mesmo que ela esteja a bilhões de anos-luz de distância. Essa capacidade de medir distâncias cósmicas com precisão foi a chave para a descoberta da aceleração do universo.

A Descoberta da Aceleração: O Veredito das Supernovas

Com as supernovas do tipo Ia em mãos como ferramentas de medição de distância, as equipes de pesquisa dos anos 90 estavam prontas para mapear a história da expansão do universo. A ideia era simples: observar supernovas em galáxias muito distantes (ou seja, em um passado muito remoto) e comparar seu brilho aparente com o brilho de supernovas mais próximas. Se o universo estivesse desacelerando, as supernovas distantes deveriam parecer um pouco mais brilhantes do que o esperado, pois a expansão teria sido mais rápida no passado, e a luz delas teria tido menos tempo para se "esticar" e enfraquecer.

Expectativa vs. Realidade

- **Expectativa:** Supernovas distantes mais brilhantes (universo desacelerando)
- **Realidade:** Supernovas distantes mais fracas (universo acelerando)
- **Conclusão:** Força misteriosa impulsiona a expansão

• Observação

Supernovas mais fracas que o previsto

• Interpretação

Galáxias mais distantes que o esperado

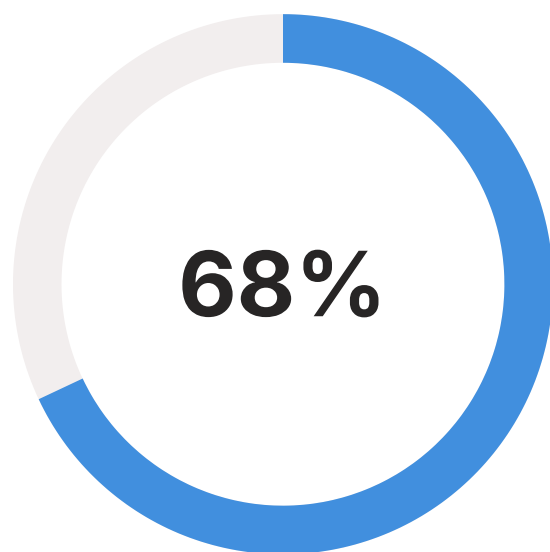
No entanto, os dados contaram uma história diferente, e surpreendente. As supernovas do tipo Ia mais distantes observadas eram consistentemente mais fracas do que o previsto pelos modelos de um universo em desaceleração. Elas estavam mais longe do que deveriam estar, dada a taxa de expansão esperada. Isso significava que a luz dessas supernovas havia viajado por um universo que se expandiu mais do que o previsto, ou seja, um universo que estava acelerando sua expansão.

Pense nisso como uma corrida de carros. Se você espera que um carro desacelere, mas ele cruza a linha de chegada muito mais rápido do que o previsto, você sabe que algo o impulsionou. No caso do universo, essa "aceleração" cósmica indicava a presença de uma força desconhecida, agindo contra a gravidade, que estava empurrando o espaço para fora.

Essa observação foi tão fundamental que redefiniu completamente nossa compreensão da cosmologia e abriu as portas para o conceito da energia escura.

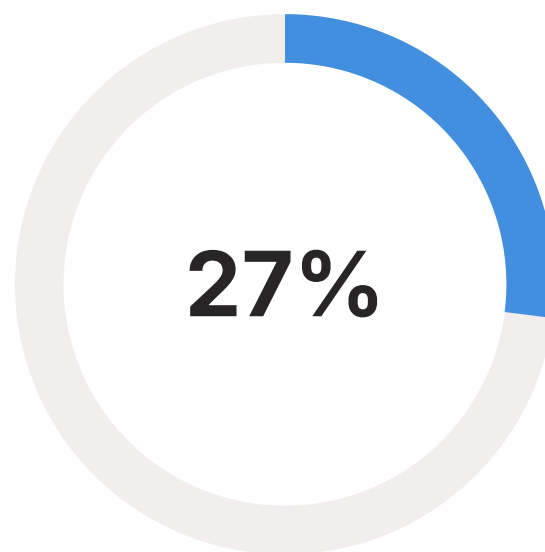
O Que É Essa "Coisa" Que Acelera? A Energia Escura

A descoberta da aceleração da expansão do universo levantou uma questão fundamental: o que está causando isso? As leis da física que conhecemos, baseadas na matéria e na energia comuns, previam que a gravidade deveria estar desacelerando o universo. A aceleração exigia uma fonte de energia com propriedades muito peculiares, algo que exercesse uma pressão negativa, agindo como uma "antigravidade" em escalas cósmicas. Foi assim que nasceu o conceito de **energia escura**.



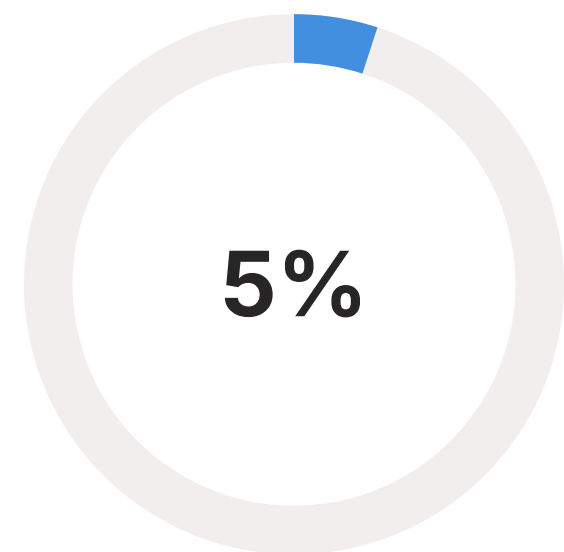
Energia Escura

Componente dominante do universo



Matéria Escura

Estrutura invisível do cosmos



Matéria Comum

Estrelas, planetas, nós mesmos

A energia escura não é algo que podemos ver, sentir ou interagir diretamente, exceto por seu efeito gravitacional repulsivo. Ela é uma forma de energia hipotética que se acredita ser responsável por aproximadamente 68% de toda a energia e massa do universo. Para colocar em perspectiva, toda a matéria "normal" (estrelas, planetas, galáxias, nós mesmos) compõe apenas cerca de 5% do universo. A matéria escura, que discutiremos em breve, responde por cerca de 27%. Isso significa que a maior parte do nosso universo é composta por entidades que ainda não compreendemos completamente.

Analogia do Bolo: Imagine que o universo é um grande bolo. A matéria comum seria a cereja no topo, a matéria escura seria a massa do bolo, e a energia escura seria o fermento que faz o bolo crescer cada vez mais rápido, impulsionando a expansão.

A energia escura é, portanto, o componente dominante do nosso cosmos, ditando seu destino final. Sua natureza exata, no entanto, permanece um dos maiores enigmas da física moderna, impulsionando uma vasta área de pesquisa em cosmologia e física de partículas.

A Natureza Misteriosa da Energia Escura: Propriedades Incomuns

A energia escura é misteriosa não apenas por ser invisível, mas por suas propriedades físicas que desafiam nossa intuição. Ao contrário da matéria e da radiação, que tendem a se diluir à medida que o universo se expande, a densidade da energia escura parece permanecer constante, ou quase constante, ao longo do tempo. Isso significa que, à medida que o universo cresce, a quantidade total de energia escura aumenta, o que é um conceito difícil de conciliar com a conservação de energia em um sentido tradicional.

Densidade Constante

Não se dilui com a expansão do universo

Pressão Negativa

Gera força gravitacional repulsiva

Efeito Antigravitacional

Acelera a expansão cósmica

A característica mais intrigante da energia escura é sua capacidade de exercer uma **pressão negativa**. Na física, a pressão geralmente está associada a uma força que empurra para fora, como o ar em um balão. No entanto, a energia escura age como se tivesse uma pressão negativa, o que, no contexto da relatividade geral de Einstein, gera uma força gravitacional repulsiva. É essa "antigravidade" que está acelerando a expansão do universo, superando a atração gravitacional da matéria e da matéria escura.

Pense em um elástico esticado. Quando você o solta, ele se contrai. Agora, imagine um "elástico cósmico" que, em vez de contrair, se estica cada vez mais rápido por si só, puxando o espaço consigo. Essa é a essência do efeito da energia escura.

Ela não está "empurrando" as galáxias para longe umas das outras no sentido de uma explosão; em vez disso, ela está fazendo com que o próprio espaço entre as galáxias se expanda a uma taxa crescente. Essa distinção é crucial para entender como a energia escura opera em escalas cosmológicas.

Energia Escura vs. Matéria Escura: Esclarecendo a Confusão

É muito comum confundir **energia escura** com **matéria escura**, principalmente devido ao termo "escura" em ambos. No entanto, elas são entidades completamente diferentes, com papéis distintos na evolução do universo. A matéria escura foi postulada para explicar a rotação anômala das galáxias e o agrupamento de aglomerados de galáxias. Ela exerce atração gravitacional, assim como a matéria comum, mas não interage com a luz ou outras formas de radiação eletromagnética, tornando-a invisível.

Matéria Escura

- Atrai gravitacionalmente
- Forma estruturas cósmicas
- Mantém galáxias unidas
- 27% do universo
- Age em escalas galácticas

Energia Escura

- Repele gravitacionalmente
- Acelera a expansão
- Separa estruturas
- 68% do universo
- Age em escalas cosmológicas

A matéria escura age como um "cimento" cósmico, mantendo as galáxias e os aglomerados de galáxias unidos. Sem ela, as galáxias se desintegrariam devido à sua rápida rotação. Ela é responsável por cerca de 27% da composição do universo e é um componente essencial para a formação de estruturas cósmicas. Sua principal característica é a atração gravitacional, que ajuda a formar e manter as estruturas que vemos no universo.

Por outro lado, a energia escura, como acabamos de explorar, é a força que impulsiona a aceleração da expansão do universo. Ela não atrai, mas sim repele gravitacionalmente, agindo como uma "antigravidade" em escalas cosmológicas. Enquanto a matéria escura ajuda a construir as grandes estruturas do universo, a energia escura está, em última análise, determinando o destino final do universo, fazendo com que ele se expanda cada vez mais rápido. Pense na matéria escura como um ímã que atrai, e na energia escura como um ímã que repele, mas em uma escala cósmica e de forma muito mais sutil e pervasiva.

Quadro Comparativo: Matéria Escura e Energia Escura

Para solidificar a compreensão das diferenças cruciais entre esses dois componentes enigmáticos do universo, vamos resumir suas principais características. Embora ambos sejam "escuros" no sentido de não interagirem com a luz, suas naturezas e efeitos são fundamentalmente distintos. A clareza sobre esses conceitos é vital, especialmente para quem se prepara para avaliações e concursos, onde a precisão conceitual é frequentemente testada.

Conceito	Matéria Escura	Energia Escura
Âmbito/Aplicação	Rotação de galáxias, formação de estruturas cósmicas, lentes gravitacionais	Aceleração da expansão do universo, destino final do cosmos
Base/Origem	Partículas ainda não identificadas (WIMPs, axions?)	Propriedade intrínseca do espaço-tempo (constante cosmológica?)
Efeito no Universo	Atração gravitacional; aglomera matéria	Repulsão gravitacional; acelera a expansão do espaço

É fundamental lembrar que, apesar de suas diferenças, tanto a matéria escura quanto a energia escura representam lacunas significativas em nosso modelo padrão da física. Elas são inferidas por seus efeitos gravitacionais observáveis, mas sua composição e natureza exatas permanecem um mistério. A busca por sua identificação e compreensão é uma das maiores fronteiras da pesquisa científica atual, com implicações profundas para nossa compreensão do universo.

A matéria escura atua em escalas menores, como dentro de galáxias e aglomerados, moldando a formação de estrelas e galáxias. Já a energia escura domina as maiores escalas, ditando a dinâmica de todo o universo e seu futuro a longo prazo. Essa distinção de escala e efeito é a chave para diferenciá-las.

O Modelo Cosmológico Padrão: Lambda-CDM

A descoberta da energia escura e a compreensão de seu papel na aceleração da expansão do universo levaram à formulação do **Modelo Cosmológico Padrão**, conhecido como **Lambda-CDM** (Λ CDM). Este modelo é atualmente a descrição mais aceita e bem-sucedida da evolução do universo, desde o Big Bang até os dias atuais. Ele incorpora a energia escura (representada pela letra grega Lambda, Λ , que simboliza a constante cosmológica de Einstein) e a matéria escura fria (CDM, de Cold Dark Matter).

Λ (Lambda)

Energia escura - constante cosmológica

CDM

Matéria escura fria (Cold Dark Matter)

Geometria

Universo plano e em expansão

O modelo Λ CDM consegue explicar uma vasta gama de observações cosmológicas, incluindo a radiação cósmica de fundo em micro-ondas (CMB), a formação de grandes estruturas (galáxias e aglomerados de galáxias), a abundância de elementos leves e, claro, a aceleração da expansão do universo. Ele postula que o universo é plano (em termos de geometria espacial) e composto por aproximadamente 68% de energia escura, 27% de matéria escura fria e 5% de matéria bariônica (a matéria "normal" que conhecemos).

Analogia da Planta Baixa: Imagine o modelo Λ CDM como a planta baixa de uma casa complexa. Ele não nos diz exatamente do que são feitos todos os materiais (como a energia escura), mas nos mostra como os diferentes cômodos (componentes do universo) se encaixam e interagem para formar a estrutura geral.

É uma estrutura robusta que se encaixa bem com a maioria dos dados observacionais, mas ainda há detalhes a serem preenchidos e mistérios a serem desvendados, especialmente no que diz respeito à natureza fundamental da energia escura.

Desafios e Questões Abertas sobre a Energia Escura

Apesar do sucesso do modelo Λ CDM em descrever o universo, a energia escura permanece um dos maiores enigmas da física. A questão mais premente é: o que exatamente é a energia escura? A hipótese mais simples é que ela é a **constante cosmológica** (Λ), um termo que Albert Einstein introduziu em suas equações da relatividade geral para permitir um universo estático (e depois descartou quando Hubble descobriu a expansão). Se for uma constante cosmológica, ela representaria a energia do próprio vácuo do espaço.

Problema da Constante Cosmológica

Previsões teóricas são trilhões de vezes maiores que o valor observado

Hipótese da Quintessência

Energia escura como campo dinâmico que muda ao longo do tempo

Gravidade Modificada

Talvez a própria gravidade precise ser reformulada em escalas cosmológicas

No entanto, há um problema significativo com essa ideia, conhecido como o "problema da constante cosmológica" ou "problema da energia do vácuo". As previsões teóricas da física de partículas para a energia do vácuo são trilhões de vezes maiores do que o valor observado da energia escura. Essa discrepância colossal é uma das maiores falhas em nossa compreensão atual da física. É como prever que uma xícara de café deve pesar tanto quanto uma montanha, mas ela pesa apenas alguns gramas.

Essa enorme diferença sugere que talvez a energia escura não seja uma constante, mas sim uma forma dinâmica de energia, que muda ao longo do tempo, conhecida como **quintessência**, ou que talvez a própria gravidade precise ser modificada em escalas cosmológicas. Essas são apenas algumas das hipóteses que os cientistas estão explorando. A busca pela verdadeira natureza da energia escura é um campo de pesquisa ativo e intenso, envolvendo observações astronômicas cada vez mais precisas e desenvolvimentos teóricos inovadores.

Implicações Futuras da Energia Escura

A natureza da energia escura não é apenas uma questão acadêmica; ela tem profundas implicações para o destino final do universo. Se a energia escura for de fato uma constante cosmológica, sua densidade permanecerá constante à medida que o universo se expande. Isso significa que a aceleração continuará indefinidamente, levando a um cenário conhecido como o "Big Freeze" ou "Morte Térmica". Nesse futuro distante, as galáxias se afastarão tanto umas das outras que o universo se tornará um lugar frio, escuro e vazio, onde nenhuma estrela nova poderá se formar e as existentes se apagarão.

Big Freeze

Energia escura constante -
universo frio e vazio

Big Rip

Energia escura crescente -
desintegração total

Reversão

Energia escura decrescente -
possível contração

No entanto, se a energia escura for uma forma dinâmica de energia, como a quintessência, seu comportamento pode mudar ao longo do tempo. Se sua densidade diminuir, a aceleração pode desacelerar ou até reverter. Mas se sua densidade aumentar ou se tornar ainda mais repulsiva, poderíamos enfrentar um cenário mais dramático, o "Big Rip". Nesse caso, a energia escura se tornaria tão poderosa que não apenas separaria galáxias, mas também estrelas, planetas e até átomos, desintegrando toda a matéria.

Ainda não temos certeza de qual desses cenários se concretizará, mas as observações atuais favorecem a hipótese da constante cosmológica. A compreensão da energia escura é, portanto, a chave para desvendar o futuro do nosso universo. É como tentar prever o destino de um rio: ele vai secar, transbordar ou continuar fluindo calmamente? A energia escura é a corrente invisível que dita o fluxo cósmico.

Pesquisas Atuais e Tendências (2025)

A busca pela compreensão da energia escura é uma das áreas mais ativas e empolgantes da pesquisa astrofísica e cosmológica. Cientistas de todo o mundo estão empregando uma variedade de técnicas e instrumentos de ponta para coletar mais dados e refinar nossas medições. Uma das abordagens principais é o mapeamento em larga escala do universo, observando milhões de galáxias e supernovas para entender como a expansão do universo evoluiu ao longo do tempo.



Dark Energy Survey (DES)

Mapeamento de 300 milhões de galáxias para estudar a estrutura cósmica



Telescópio Euclid (ESA)

Lançado em 2023, mapeia bilhões de galáxias com precisão sem precedentes



Vera C. Rubin Observatory

LSST iniciará em breve, revolucionando a astronomia de pesquisa

Projetos como o Dark Energy Survey (DES), o telescópio espacial Euclid da ESA (lançado em 2023) e o Vera C. Rubin Observatory (com seu Legacy Survey of Space and Time - LSST, que começará a operar em breve) estão coletando dados sem precedentes. Eles utilizam técnicas como lentes gravitacionais (a distorção da luz de galáxias distantes pela gravidade de objetos massivos) e oscilações acústicas bariônicas (padrões na distribuição de galáxias que atuam como uma "régua cósmica") para medir a taxa de expansão e o agrupamento de matéria com precisão cada vez maior.

Essas observações visam determinar o "estado da equação" da energia escura, um parâmetro que descreve como sua densidade e pressão se relacionam. Se esse parâmetro for exatamente -1 , isso apoia a ideia de uma constante cosmológica. Qualquer desvio de -1 indicaria uma forma mais dinâmica de energia escura, abrindo caminho para novas teorias. A colaboração internacional e o uso de inteligência artificial para analisar vastos conjuntos de dados são tendências cruciais em 2025, acelerando o ritmo das descobertas e nos aproximando da resposta sobre a natureza desse componente misterioso.

Conectando com a Realidade: Astrofísica e Seus Caminhos

Você pode estar se perguntando: como todo esse conhecimento sobre energia escura se conecta com minha realidade como estudante universitário ou candidato a concurso público? A astrofísica, e em particular a cosmologia, é um campo que exige e desenvolve habilidades cruciais que são valorizadas em diversas áreas profissionais e acadêmicas. A capacidade de compreender e analisar dados complexos, de pensar criticamente sobre problemas sem soluções óbvias e de integrar informações de diferentes disciplinas são competências diretamente aplicáveis.

Para Estudantes Universitários

- Cumprimento de horas complementares
- Aprofundamento em física fundamental
- Desenvolvimento do método científico
- Base sólida para carreiras STEM
- Raciocínio lógico e resolução de problemas

Para Concursos Públicos

- Conhecimento técnico diferenciado
- Capacidade de assimilar informações complexas
- Atualização com fronteiras do conhecimento
- Questões de física moderna em provas
- Clareza conceitual e precisão técnica

Para estudantes universitários, o estudo da energia escura e do modelo Λ CDM não apenas cumpre horas complementares, mas também aprofunda a compreensão da física fundamental, da matemática aplicada e do método científico. É um excelente exemplo de como a ciência avança através da observação, formulação de hipóteses e testes rigorosos. Essa base sólida é inestimável para qualquer carreira em ciência, tecnologia, engenharia ou matemática (STEM), e até mesmo em áreas que exigem raciocínio lógico e resolução de problemas.

Para candidatos a concursos públicos, o domínio de temas como a energia escura demonstra não apenas conhecimento técnico, mas também a capacidade de assimilar informações complexas e de se manter atualizado com as fronteiras do conhecimento. Questões sobre cosmologia e física moderna são cada vez mais comuns em provas de alto nível, testando a compreensão de conceitos fundamentais e a capacidade de diferenciar termos e fenômenos. A habilidade de explicar a diferença entre matéria escura e energia escura, por exemplo, é um tipo de questão que pode aparecer e que exige clareza conceitual.

Atividade Prática: Diferenciando os "Escuros"

Chegamos a um ponto crucial de nossa aula, onde você terá a oportunidade de aplicar o conhecimento adquirido. A distinção entre matéria escura e energia escura é um conceito fundamental em cosmologia e, como vimos, é frequentemente uma fonte de confusão. Esta atividade foi projetada para solidificar sua compreensão e sua capacidade de articular essas diferenças de forma clara e concisa.

Lembre-se de que, embora ambos os termos contenham a palavra "escura" (indicando que não interagem com a luz), seus papéis e propriedades no universo são diametralmente opostos. Um atrai, o outro repele. Um ajuda a formar estruturas, o outro as separa em escalas maiores. Pense nas analogias que usamos e nas características que os tornam únicos.

Atividade:

Em um parágrafo de 5 a 7 linhas, explique a diferença fundamental entre **matéria escura** e **energia escura**, abordando suas propriedades, seus efeitos no universo e por que são consideradas entidades distintas.

Dica: Comece definindo cada uma brevemente, depois compare seus efeitos gravitacionais e suas escalas de atuação. Pense nos seus papéis na formação e evolução do universo.

Esta é uma excelente oportunidade para revisar os conceitos e testar sua capacidade de síntese e clareza. A habilidade de explicar conceitos complexos de forma acessível é tão importante quanto a própria compreensão.

Síntese e Próximos Passos

Nesta aula, embarcamos em uma jornada fascinante para desvendar o mistério da energia escura. Começamos com a surpreendente descoberta da aceleração da expansão do universo, impulsionada pelas observações de supernovas do tipo Ia, nossas confiáveis velas-padrão cósmicas. Exploramos a natureza enigmática da energia escura, uma força com pressão negativa que domina a composição do cosmos e dita seu destino. Finalmente, diferenciamos a energia escura da matéria escura, destacando seus papéis distintos no universo e discutimos as pesquisas atuais que buscam desvendar seus segredos.

Em prática: A compreensão da energia escura é crucial para qualquer um que deseje entender a cosmologia moderna e as fronteiras da física. Ela nos força a questionar o que sabemos sobre o universo e a buscar novas respostas. Saber diferenciar a energia escura da matéria escura é um conhecimento fundamental para qualquer prova ou discussão sobre o tema.

Autoavaliação:

1. Qual foi a principal evidência observacional que levou à descoberta da aceleração da expansão do universo? a) A rotação anômala das galáxias espirais. b) A radiação cósmica de fundo em micro-ondas (CMB). c) A luminosidade aparente de supernovas do tipo Ia distantes. d) A abundância de elementos leves no universo.
2. As supernovas do tipo Ia são consideradas "velas-padrão" porque: a) Elas são as estrelas mais brilhantes do universo. b) Sua massa é sempre igual à do Sol. c) Elas atingem uma luminosidade máxima consistente. d) Podem ser observadas em qualquer comprimento de onda.
3. Qual a principal característica que distingue a energia escura da matéria comum e da matéria escura? a) Sua capacidade de formar buracos negros supermassivos. b) Sua interação forte com a luz visível. c) Sua capacidade de exercer pressão negativa e repulsão gravitacional. d) Sua composição de partículas bariônicas.
4. No Modelo Cosmológico Padrão (Lambda-CDM), qual a porcentagem aproximada da composição do universo atribuída à energia escura? a) 5% b) 27% c) 68% d) 95%

Questão Discursiva: Explique brevemente por que a natureza da energia escura é considerada um dos maiores desafios da física moderna e quais são as principais hipóteses para sua explicação.

Gabarito e Próximos Passos

Questão 1

c) A luminosidade aparente de supernovas do tipo Ia distantes

Questão 2

c) Elas atingem uma luminosidade máxima consistente

Questão 3

c) Sua capacidade de exercer pressão negativa e repulsão gravitacional

Questão 4

c) 68%

Próxima Aula:

Na Aula 31, aprofundaremos nos [Modelos Teóricos de Energia Escura](#), explorando as diferentes hipóteses que os cientistas propõem para explicar sua natureza, como a constante cosmológica e a quintessência, e as implicações de cada uma para o futuro do cosmos.

Recursos Adicionais:

- **Livro:** "Cosmos" de Carl Sagan (para uma visão geral inspiradora).
- **Artigo Científico (popularizado):** Artigos da Scientific American Brasil sobre cosmologia (para atualizações e aprofundamento).
- **Documentário:** "Through the Wormhole with Morgan Freeman" (episódios sobre o universo e seus mistérios, para visualização e contextualização).

📄 **NOTA IMPORTANTE:** As informações técnicas desta aula estão atualizadas até 2025. A pesquisa em cosmologia é um campo em constante evolução; consulte sempre fontes científicas e acadêmicas oficiais para verificar as últimas descobertas e alterações nos modelos.