

# Aula 28 – Intervenção nas Dificuldades de Leitura e Escrita (Parte 2)

## Desvendando as Palavras: Estratégias Avançadas em Leitura e Escrita

Bem-vindo(a) à Aula 28 do nosso Curso de Psicopedagogia e Dificuldades de Aprendizagem! Sei que a jornada de estudos pode ser desafiadora, especialmente após um dia cansativo, mas a sua dedicação em aprofundar conhecimentos sobre a intervenção nas dificuldades de leitura e escrita é um investimento valioso. Afinal, a capacidade de ler e escrever com fluência e compreensão é a porta de entrada para o conhecimento e a autonomia em qualquer fase da vida.

Nesta aula, daremos um passo adiante nas estratégias de intervenção, focando em aspectos cruciais que complementam o que vimos na Parte 1. Nosso objetivo principal é que você, ao final deste encontro, seja capaz de identificar e aplicar abordagens eficazes para desenvolver a fluência e a compreensão leitora, além de dominar técnicas para aprimorar a produção textual e a correção ortográfica, sempre com um olhar atento às mais recentes tendências da neurociência e às políticas de inclusão.

Imagine-se diante de um estudante que luta para decifrar um texto simples ou para organizar suas ideias no papel. A frustração é palpável, tanto para ele quanto para quem tenta ajudá-lo. É exatamente nesse ponto que a sua expertise fará a diferença. Vamos explorar juntos como transformar essa dificuldade em um caminho de descobertas e sucesso, munindo-o(a) com ferramentas práticas e um entendimento aprofundado dos processos de aprendizagem.

Ao longo das próximas páginas, recapitularemos brevemente as bases da intervenção, mergulharemos nas nuances da fluência e compreensão leitora, desvendaremos os segredos da produção textual eficaz e da correção ortográfica, e, por fim, integraremos tudo isso com as valiosas contribuições da neurociência, das abordagens multidisciplinares e da legislação de inclusão. Prepare-se para uma jornada de aprendizado que transformará sua prática profissional.

# Revisitando as Bases: A Essência da Intervenção

Antes de avançarmos para as estratégias mais aprofundadas, é fundamental que façamos uma breve recapitulação do que abordamos na Parte 1 da nossa aula sobre intervenção nas dificuldades de leitura e escrita. Pense nisso como a revisão dos alicerces de uma construção. Nenhuma edificação se sustenta sem uma base sólida, e o mesmo vale para o processo de aprendizagem. Compreender os fundamentos é o que nos permite construir intervenções eficazes e duradouras.

Na aula anterior, exploramos a importância da **consciência fonológica**, da **decodificação** e do **reconhecimento de palavras** como pilares iniciais para a leitura. Discutimos como a dificuldade em perceber e manipular os sons da fala (fonemas) pode impactar diretamente a capacidade de ler e escrever. Vimos também a relevância de estratégias que auxiliam o estudante a transformar letras em sons e a reconhecer palavras de forma automática, liberando recursos cognitivos para a compreensão.

Esses conceitos não são apenas teóricos; eles são a espinha dorsal de qualquer plano de intervenção bem-sucedido. Se um estudante ainda tropeça na decodificação básica, por exemplo, esperar que ele compreenda textos complexos é como pedir para alguém correr uma maratona sem antes ter aprendido a andar. Nossa missão, como psicopedagogos, é identificar onde o alicerce está fraco e reforçá-lo com as ferramentas adequadas, garantindo que cada etapa seja solidamente construída antes de avançar.

Lembre-se: a intervenção é um processo contínuo e progressivo. As estratégias da Parte 1 são o ponto de partida, e as que veremos hoje são a continuidade, aprofundando-se em aspectos mais complexos da leitura e da escrita.

## Consciência Fonológica

Habilidade de perceber e manipular os sons da fala, fundamental para a alfabetização inicial.

## Decodificação

Processo de transformar letras em sons, estabelecendo a relação grafema-fonema.

## Reconhecimento de Palavras

Capacidade de identificar palavras de forma automática, sem necessidade de decodificação letra por letra.

# Desvendando a Fluência Leitora: Mais que Velocidade

Muitas vezes, quando pensamos em um bom leitor, a primeira imagem que nos vem à mente é a de alguém que lê rapidamente. No entanto, a **fluência leitora** vai muito além da velocidade. Ela é a capacidade de ler um texto de forma precisa, com ritmo adequado e, crucialmente, com a prosódia correta – ou seja, com a entonação, o ritmo e as pausas que dão sentido à fala. É como um músico que não apenas toca as notas certas, mas o faz com a emoção e o ritmo que a melodia exige.

A ausência de fluência pode ser um grande obstáculo para a compreensão. Imagine tentar seguir uma conversa em que as palavras são ditas de forma arrastada, com pausas inadequadas ou sem nenhuma entonação. Seria exaustivo e difícil de entender, não é? O mesmo acontece com a leitura. Quando um estudante gasta toda a sua energia cognitiva na decodificação de cada palavra, pouco resta para processar o significado do texto como um todo. Isso gera fadiga, desmotivação e, conseqüentemente, afeta o desempenho acadêmico.

A neurociência nos mostra que a fluência está ligada à automatização do reconhecimento de palavras. Quando essa automatização ocorre, o cérebro libera recursos que antes eram usados para decodificar, permitindo que se concentre na construção do significado. É como dirigir um carro: no início, cada ação (trocar marcha, olhar no retrovisor) exige atenção plena; com a prática, essas ações se tornam automáticas, e você pode se concentrar no trânsito e no destino.

Portanto, desenvolver a fluência não é apenas sobre ler mais rápido, mas sobre ler de forma mais eficiente e expressiva, pavimentando o caminho para uma compreensão profunda e prazerosa.



## Precisão

Leitura correta das palavras, sem hesitações ou erros frequentes.



## Ritmo

Velocidade adequada, nem muito lenta nem excessivamente rápida.



## Prosódia

Entonação e expressividade que refletem o significado do texto.

# Estratégias para Desenvolver a Fluência Leitora

Agora que compreendemos a importância da fluência, vamos explorar algumas estratégias práticas que você pode aplicar em suas intervenções. Lembre-se que a repetição e a prática orientada são chaves para a automatização, mas sempre de forma engajadora e significativa para o estudante. A monotonia pode ser um inimigo da aprendizagem.

Uma das abordagens mais eficazes é a **leitura repetida**. Não se trata de ler o mesmo texto à exaustão de forma maçante, mas sim de reler passagens curtas e significativas com um propósito claro: melhorar a velocidade, a precisão e a prosódia. Por exemplo, um estudante pode ler um parágrafo três vezes, com o objetivo de diminuir o tempo de leitura e aumentar a expressividade a cada releitura. Outra estratégia poderosa é a **leitura pareada**, onde o estudante lê em voz alta junto com um leitor mais fluente (o psicopedagogo, um colega ou um familiar). O leitor mais fluente serve como modelo, e o estudante pode acompanhar, imitar a entonação e o ritmo, e receber apoio imediato quando necessário.

Imagine um cenário onde João, um estudante do 4º ano, tem dificuldades em ler textos em voz alta. Sua leitura é silabada e sem entonação. Você pode propor a ele um trecho de um livro de aventura que ele goste. Primeiro, você lê o trecho em voz alta, de forma expressiva, para que João ouça o modelo. Em seguida, vocês leem juntos, com João tentando acompanhar seu ritmo e entonação. Depois de algumas repetições, João pode tentar ler sozinho, e você o incentiva a "dar vida" às palavras, como se estivesse contando uma história. Essa prática, combinada com o **teatro de leitura** ou a leitura dramática de textos, onde os estudantes interpretam personagens, pode tornar a atividade lúdica e altamente motivadora, transformando a leitura em uma performance divertida e não em uma tarefa árdua.

Essas estratégias não apenas aprimoram a mecânica da leitura, mas também aumentam a confiança do estudante, tornando-o mais propenso a se engajar com textos mais complexos.

## Leitura Repetida

- Selecione trechos curtos e significativos
- Estabeleça metas claras para cada releitura
- Registre o progresso para motivar o estudante

## Leitura Pareada

- Demonstre a leitura expressiva como modelo
- Leia em uníssono, ajustando o ritmo ao estudante
- Reduza gradualmente seu apoio à medida que o estudante ganha confiança

## Teatro de Leitura

- Escolha textos com diálogos e personagens interessantes
- Atribua papéis e permita ensaios
- Celebre a "apresentação" final como uma conquista

# Compreensão Leitora: O Coração da Leitura Eficaz

Se a fluência é o motor que impulsiona a leitura, a **compreensão leitora** é o destino final, o verdadeiro propósito de todo o processo. Não basta decodificar palavras e frases; é preciso extrair significado, conectar ideias, inferir informações e relacionar o que se lê com o conhecimento prévio. Sem compreensão, a leitura se torna um exercício vazio, uma mera decodificação de símbolos sem sentido. É como ter um mapa na mão, mas não saber interpretá-lo para chegar ao seu destino.

Muitos estudantes que apresentam dificuldades de leitura podem até decodificar bem, mas falham miseravelmente na compreensão. Isso ocorre porque a compreensão exige um conjunto de habilidades cognitivas complexas, que vão desde a capacidade de identificar a ideia principal de um parágrafo até a de fazer inferências sobre as intenções do autor ou o desfecho de uma história. A dificuldade pode residir na falta de vocabulário, na incapacidade de organizar as informações, na dificuldade de monitorar a própria compreensão ou na ausência de estratégias para lidar com o que não foi entendido.

Pense no leitor como um detetive. Ele não apenas lê as pistas (as palavras), mas as analisa, as conecta, busca por evidências ocultas (inferências) e constrói uma narrativa coerente a partir delas. Se o detetive não souber o que procurar ou como juntar as peças, o caso permanecerá sem solução. Da mesma forma, um leitor sem estratégias de compreensão pode "ler" um texto inteiro e, ao final, não ser capaz de resumir o que leu ou responder a perguntas básicas sobre o conteúdo.

Nosso papel é equipar esses "detetives" com as ferramentas e o treinamento necessários para desvendar os mistérios dos textos, transformando a leitura em uma experiência de descoberta e aprendizado significativo.

# Ferramentas para Aprimorar a Compreensão Leitora

Para auxiliar o estudante a se tornar um "detetive" da leitura, precisamos oferecer um repertório de estratégias que ele possa aplicar antes, durante e depois da leitura. Essas estratégias funcionam como um guia, ajudando o leitor a interagir ativamente com o texto e a construir significado de forma mais eficaz.

Antes da leitura, é fundamental ativar o conhecimento prévio do estudante e estabelecer um propósito. Perguntas como "O que você já sabe sobre este assunto?" ou "O que você espera aprender com este texto?" podem ser poderosas. A **previsão** (o que o texto vai falar?) e a **visualização** (imaginar o que está sendo lido) também preparam o terreno. Durante a leitura, o estudante deve ser incentivado a **monitorar sua compreensão**, perguntando-se "Eu estou entendendo?" e a **fazer inferências**, "O que o autor quis dizer com isso?". Estratégias como sublinhar ideias principais, fazer anotações e identificar palavras-chave são cruciais.

Após a leitura, a consolidação da compreensão é vital. Pedir para o estudante **resumir** o texto com suas próprias palavras, **recontar** a história, **responder a perguntas** sobre o conteúdo ou **criar um mapa mental** das ideias principais são excelentes formas de verificar e aprofundar a compreensão. Por exemplo, após a leitura de um texto sobre o ciclo da água, você pode pedir a Maria, uma estudante com dificuldades, para desenhar um mapa mental simples, conectando as etapas (evaporação, condensação, precipitação). Isso não só avalia a compreensão, mas também reforça a aprendizagem visualmente.

| Conceito             | Âmbito/Aplicação                                 | Base/Origem                              | Exemplo Prático                                     |
|----------------------|--|--|---|
| <b>Previsão</b>      | Antes da leitura, ativa conhecimento prévio.     | Cognição, metacognição                   | Olhar o título e imagens, perguntar "O que virá?"   |
| <b>Inferência</b>    | Durante/Após a leitura, "ler nas entrelinhas".   | Raciocínio lógico, conhecimento de mundo | Deduzir o sentimento de um personagem pela sua ação |
| <b>Monitoramento</b> | Durante a leitura, autoavaliação da compreensão. | Metacognição                             | Parar e perguntar "Estou entendendo isso?"          |
| <b>Resumo</b>        | Após a leitura, síntese das ideias principais.   | Organização textual, memória de trabalho | Contar a história em 3 frases para um colega        |

## Antes da Leitura

- Ativar conhecimento prévio
- Estabelecer propósito
- Fazer previsões

## Durante a Leitura

- Monitorar compreensão
- Fazer inferências
- Identificar ideias principais

## Após a Leitura

- Resumir o texto
- Recontar a história
- Criar mapa mental

# A Neurociência por Trás da Leitura e Escrita

Compreender como o cérebro processa a leitura e a escrita é um divisor de águas na psicopedagogia. Não estamos mais apenas observando o comportamento; estamos mergulhando nas bases biológicas da aprendizagem. A **neurociência aplicada à educação** nos oferece insights valiosos sobre as dificuldades de aprendizagem, permitindo-nos desenvolver intervenções mais precisas e eficazes, alinhadas com o funcionamento cerebral.

A leitura e a escrita não são habilidades inatas; elas são construídas e dependem da orquestração de diversas áreas cerebrais. Para ler, o cérebro precisa converter símbolos visuais (letras) em sons (fonemas), associar esses sons a significados e, finalmente, integrar tudo isso para formar a compreensão. Isso envolve redes neurais complexas, incluindo áreas no lobo temporal (para processamento fonológico e semântico), lobo parietal (para integração multissensorial) e lobo frontal (para planejamento e controle executivo). Quando há uma disfunção ou uma conexão menos eficiente em alguma dessas áreas, podem surgir as dificuldades.

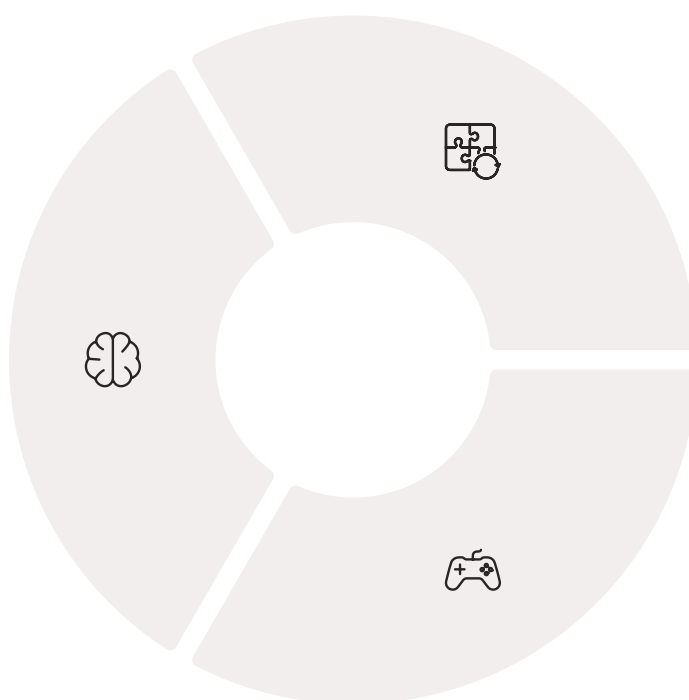
Pense no cérebro como uma grande cidade com diferentes bairros, cada um com sua especialidade. Para que a cidade funcione bem, o tráfego entre esses bairros precisa ser fluido e as informações precisam circular sem gargalos. Na leitura, por exemplo, o "bairro" da visão precisa se comunicar eficientemente com o "bairro" da audição (para os sons das letras) e com o "bairro" do significado. Quando há um "engarrafamento" ou uma "rua bloqueada" em alguma dessas conexões, a leitura se torna lenta e difícil.

A boa notícia é que o cérebro é incrivelmente plástico. Isso significa que, com as intervenções corretas e estimulação adequada, novas conexões podem ser formadas e as existentes podem ser fortalecidas, compensando as dificuldades.

## Lobo Temporal

Processamento fonológico e semântico

- Reconhecimento de sons da fala
- Associação som-significado



## Lobo Parietal

Integração multissensorial

- Processamento visual das letras
- Coordenação visomotora para escrita

## Lobo Frontal

Funções executivas

- Planejamento da escrita
- Monitoramento da compreensão

# Intervenção Baseada em Evidências Neurocientíficas

Com o conhecimento sobre a plasticidade cerebral e as redes neurais envolvidas na leitura e escrita, podemos desenhar intervenções que são não apenas eficazes, mas também neurocientificamente informadas. Isso significa ir além do "tentativa e erro" e focar em estratégias que comprovadamente ativam e fortalecem as áreas cerebrais relevantes.

Um exemplo claro é a intervenção na **consciência fonológica**. Sabemos que essa habilidade é um forte preditor do sucesso na leitura. Exercícios que envolvem a manipulação de sons (rimas, aliteraões, segmentação de palavras em sílabas e fonemas) estimulam diretamente as áreas do lobo temporal associadas ao processamento fonológico. Para uma criança com dislexia, por exemplo, que pode ter uma conectividade reduzida entre as áreas visuais e fonológicas, a prática intensiva e sistemática de consciência fonológica pode ajudar a construir e fortalecer essas pontes neurais.

Outra aplicação da neurociência é a ênfase na **automatização**. Quanto mais uma habilidade é praticada de forma correta e repetida, mais ela se torna automática, liberando recursos cognitivos para tarefas mais complexas. Isso se reflete na fluência leitora. Intervenções que promovem a leitura repetida e a prática de reconhecimento de palavras visuais (como o uso de flashcards ou jogos de correspondência) visam a criar "atalhos" neurais, tornando o processo de leitura menos custoso em termos de energia cerebral.

Pense em um atleta que treina um movimento específico repetidamente. A cada repetição, o cérebro refina as conexões neurais, tornando o movimento mais fluido e eficiente. Da mesma forma, ao aplicar intervenções baseadas em neurociência, estamos "treinando" o cérebro do estudante para que as habilidades de leitura e escrita se tornem mais automáticas e menos demandantes, permitindo que ele se concentre no significado e na criatividade.

## Princípios Neurocientíficos

- Plasticidade cerebral: o cérebro se modifica com a experiência
- Redes neurais: múltiplas áreas trabalham em conjunto
- Automatização: prática repetida libera recursos cognitivos
- Multissensorialidade: envolver vários sentidos fortalece a aprendizagem

## Aplicações Práticas

- Exercícios sistemáticos de consciência fonológica
- Leitura repetida para automatização
- Atividades multissensoriais (ver, ouvir, tocar)
- Feedback imediato para reforçar conexões corretas



### Estimulação

Atividades específicas que ativam áreas cerebrais relacionadas à leitura e escrita



### Fortalecimento

Repetição sistemática que reforça as conexões neurais



### Automatização

Liberação de recursos cognitivos para processos mais complexos

# Produção Textual: Da Ideia ao Papel

A escrita é, sem dúvida, uma das habilidades mais complexas que desenvolvemos. Ela exige não apenas o domínio da ortografia e da gramática, mas também a capacidade de organizar pensamentos, estruturar argumentos, expressar ideias de forma clara e coerente, e adaptar a linguagem ao público e ao propósito. Para muitos estudantes, a folha em branco é um desafio assustador, um convite à paralisia. É como ter uma receita em mente, mas não saber por onde começar a cozinhar, quais ingredientes usar ou em que ordem adicioná-los.

As dificuldades na **produção textual** podem se manifestar de diversas formas: desde a falta de ideias para começar, passando pela desorganização das frases e parágrafos, até a dificuldade em manter a coerência e a coesão do texto. Muitas vezes, o problema não é a falta de conhecimento sobre o assunto, mas a incapacidade de transpor esse conhecimento para a forma escrita de maneira eficaz. Isso pode ser frustrante para o estudante, que se sente incapaz de expressar o que sabe, e para o educador, que vê o potencial não se concretizar no papel.

A escrita é um processo cognitivo de alta demanda, que envolve planejamento, monitoramento e revisão constantes. Ela exige que o escritor mantenha várias informações em sua memória de trabalho simultaneamente: o tema, o público, o propósito, as regras gramaticais, o vocabulário adequado e a estrutura do texto. Quando há uma sobrecarga ou uma falha em alguma dessas etapas, a qualidade do texto é comprometida.

Nosso papel, como psicopedagogos, é desmistificar o processo de escrita, dividindo-o em etapas gerenciáveis e fornecendo estratégias que ajudem o estudante a transformar suas ideias em textos claros, organizados e significativos.

## Desafios Cognitivos

- Sobrecarga da memória de trabalho
- Dificuldade em organizar ideias sequencialmente
- Monitoramento simultâneo de múltiplos aspectos

## Manifestações Comuns

- "Síndrome da folha em branco"
- Textos desorganizados ou incoerentes
- Dificuldade em manter o foco no tema

## Impactos Emocionais

- Frustração e ansiedade
- Evitação de tarefas de escrita
- Baixa autoestima acadêmica

# Estruturando o Pensamento: Planejamento Textual

A chave para superar a "síndrome da folha em branco" e as dificuldades na produção textual reside no **planejamento**. Assim como um arquiteto não começa a construir sem uma planta, um escritor eficaz não deve iniciar um texto sem antes organizar suas ideias. O planejamento textual é a etapa em que o estudante define o que vai escrever, para quem, com qual objetivo e como vai organizar essas informações.

Uma estratégia fundamental é o **brainstorming** ou "chuva de ideias". Incentive o estudante a anotar tudo o que lhe vier à mente sobre o tema, sem censura ou preocupação com a ordem ou a correção. O objetivo é esvaziar a mente no papel. Depois, essas ideias podem ser agrupadas por categorias ou temas, formando os blocos de construção do texto. Outra ferramenta poderosa é o **roteiro** ou o **esquema**. Isso pode ser tão simples quanto uma lista de tópicos ou um mapa mental mais elaborado, que visualiza as conexões entre as ideias.

Imagine que Ana precisa escrever um texto sobre a importância da reciclagem. Em vez de apenas começar a escrever, você a orienta a fazer um brainstorming: "lixo", "meio ambiente", "poluição", "separar", "plástico", "papel", "futuro", "cidade limpa". Em seguida, vocês podem agrupar essas ideias: "Problemas do lixo" (poluição, meio ambiente), "Soluções" (separar, reciclar), "Benefícios" (cidade limpa, futuro). A partir daí, Ana pode criar um roteiro simples: Introdução (o problema do lixo), Desenvolvimento (como a reciclagem ajuda, exemplos de materiais), Conclusão (chamada à ação).

Esse processo de pré-escrita não apenas organiza as ideias, mas também reduz a carga cognitiva durante a escrita propriamente dita, permitindo que o estudante se concentre na formulação das frases e na escolha das palavras, em vez de se preocupar com o que virá a seguir.

## Brainstorming

Registre todas as ideias relacionadas ao tema, sem julgamento ou organização inicial.

## Agrupamento

Organize as ideias em categorias ou temas relacionados, identificando conexões.

## Roteiro

Crie uma estrutura sequencial com introdução, desenvolvimento e conclusão.

## Ferramentas de Planejamento

- Mapas mentais
- Listas de tópicos
- Diagramas de fluxo
- Fichas de planejamento estruturado
- Aplicativos de organização de ideias

## Benefícios do Planejamento

- Redução da ansiedade inicial
- Organização lógica das ideias
- Diminuição da carga cognitiva
- Maior coerência e coesão textual
- Aumento da confiança do escritor

# O Processo de Escrita: Rascunho, Revisão e Reescrita

Com o planejamento em mãos, o próximo passo é a **produção do rascunho**. Esta é a fase em que as ideias planejadas começam a tomar forma de texto. É crucial que o estudante entenda que o rascunho não precisa ser perfeito. Pelo contrário, ele é uma versão inicial, um "esqueleto" que será aprimorado. A ênfase deve ser em colocar as ideias no papel, seguindo o roteiro, sem se prender excessivamente à gramática ou à ortografia neste momento. A liberdade para errar é essencial para a fluidez da escrita.

Após o rascunho, entramos nas etapas de **revisão** e **reescrita**, que são tão importantes quanto a própria escrita inicial. A revisão envolve ler o texto criticamente, buscando clareza, coerência, coesão e adequação ao propósito. É como polir uma joia bruta: o brilho só aparece depois de um trabalho cuidadoso. Incentive o estudante a ler o próprio texto em voz alta, pois isso ajuda a identificar frases confusas, repetições e problemas de ritmo.

A **reescrita** é a ação de fazer as alterações necessárias com base na revisão. Isso pode envolver reorganizar parágrafos, substituir palavras, adicionar detalhes, cortar informações irrelevantes ou corrigir erros. O feedback construtivo do psicopedagogo é vital aqui. Em vez de apenas apontar os erros, faça perguntas que guiem o estudante a identificá-los e corrigi-los por conta própria. Por exemplo, em vez de dizer "Esta frase está confusa", pergunte "Você consegue expressar essa ideia de outra forma para que fique mais clara?".

Esse ciclo de planejamento, rascunho, revisão e reescrita é a espinha dorsal de um processo de escrita eficaz. Ele transforma a tarefa de escrever de um evento único e assustador em uma série de passos gerenciáveis, ensinando ao estudante que a escrita é um processo iterativo de aprimoramento contínuo.



## Dica para o Psicopedagogo

Ao oferecer feedback, use a técnica "sanduíche": comece com um aspecto positivo, depois sugira melhorias, e termine com outro ponto forte ou uma palavra de encorajamento. Isso mantém a motivação do estudante enquanto promove o aprimoramento.

# Correção Ortográfica: Além das Regras

A **correção ortográfica** é um dos aspectos mais visíveis e, por vezes, mais temidos da escrita. Para muitos estudantes, a ortografia parece um conjunto arbitrário de regras e exceções, um verdadeiro quebra-cabeça sem lógica aparente. No entanto, a ortografia não é apenas sobre "escrever certo"; ela é fundamental para a clareza da comunicação e para a credibilidade do texto. Um texto com muitos erros ortográficos pode ser difícil de ler e pode desviar a atenção do leitor do conteúdo principal.

As dificuldades ortográficas podem ter diversas origens, desde problemas de consciência fonológica (dificuldade em associar sons a letras), passando por falhas na memorização das regras, até a falta de exposição a textos bem escritos. Para alguns, a ortografia é um desafio persistente, mesmo com intervenções. É como tentar montar um quebra-cabeça complexo sem ter a imagem de referência completa, ou com peças que parecem se encaixar em vários lugares, mas só um está correto.

É importante ir além da mera memorização de regras. Precisamos ajudar o estudante a desenvolver uma "memória visual" das palavras, a compreender os padrões da língua e a utilizar estratégias para verificar a correção. A ortografia não é uma ilha isolada; ela está intrinsecamente ligada à fonologia, à morfologia (formação das palavras) e à semântica (significado).

Nosso papel é desmistificar a ortografia, transformando-a de um conjunto de obstáculos em um sistema compreensível, e munir o estudante com ferramentas que o ajudem a navegar por suas complexidades com mais segurança e autonomia.

## Bases da Ortografia

- Consciência fonológica (sons-letras)
- Morfologia (formação das palavras)
- Memória visual (imagem mental)
- Regras contextuais (padrões)

## Origens das Dificuldades

- Déficit na consciência fonológica
- Memória de trabalho limitada
- Pouca exposição à leitura
- Dificuldades específicas (dislexia)

## Impactos dos Erros

- Comprometimento da comunicação
- Desvio da atenção do conteúdo
- Prejuízo na avaliação acadêmica
- Impacto na autoestima do escritor

# Estratégias Didáticas para a Correção Ortográfica

Para auxiliar os estudantes na correção ortográfica, precisamos ir além das tradicionais listas de palavras e ditados. As estratégias devem ser interativas, visuais e contextuais, ajudando o estudante a internalizar as regras e a desenvolver a percepção para os padrões ortográficos da língua portuguesa.

Uma abordagem eficaz é o **ditado interativo**. Em vez de apenas ditar palavras, o psicopedagogo dita frases ou pequenos textos, e após a escrita, promove uma discussão sobre as palavras que geraram dúvidas. O estudante é incentivado a justificar suas escolhas e a consultar materiais de referência (dicionários, gramáticas simplificadas). Outra estratégia é o uso de **jogos ortográficos**, que tornam o aprendizado mais divertido e menos intimidador. Jogos de caça-palavras, forca com foco em regras específicas, ou jogos de cartas com palavras que seguem o mesmo padrão ortográfico podem ser muito eficazes.

Considere o caso de Pedro, que frequentemente troca "s" por "z" ou "ss". Em vez de apenas corrigi-lo, você pode criar um jogo de "detetive ortográfico" onde ele precisa encontrar palavras com esses sons em um texto e classificá-las. Ou, usar cartões com palavras que ilustram a regra (ex: "casa" com "s" de som de "z", "passo" com "ss"). O uso de **recursos visuais** também é poderoso. Criar cartazes com as principais regras, ou com palavras de grafia complexa, e mantê-los visíveis no ambiente de estudo pode reforçar a memória visual.

Além disso, a **leitura frequente** de textos bem escritos é uma das melhores formas de desenvolver a memória ortográfica. Quanto mais o estudante se expõe à grafia correta das palavras, mais ele internaliza os padrões e menos erros comete. A correção ortográfica, portanto, é um processo que se beneficia de uma combinação de estratégias diretas e indiretas, sempre com foco na compreensão e na aplicação prática.



## Ditado Interativo

Ditar textos significativos e discutir as palavras que geraram dúvidas, incentivando a reflexão sobre as regras ortográficas aplicadas.



## Jogos Ortográficos

Utilizar jogos como caça-palavras, forca, dominó ortográfico e bingo de palavras para tornar o aprendizado mais lúdico e engajador.



## Recursos Visuais

Criar cartazes, fichas e mapas mentais com regras e palavras desafiadoras, aproveitando a memória visual para fixar padrões ortográficos.

## Estratégias para Padrões Específicos

- **Sons do S:** Classificar palavras com "s", "ss", "ç", "sc", "xc" por som e padrão
- **R e RR:** Criar regras mnemônicas para lembrar quando usar cada um
- **Acentuação:** Jogos de categorização por regras de acentuação
- **H inicial:** Histórias que conectam palavras com h inicial

## Abordagem Multissensorial

- **Visual:** Ver a palavra escrita corretamente
- **Auditiva:** Ouvir a pronúncia clara
- **Cinestésica:** Traçar a palavra no ar ou em diferentes texturas
- **Tátil:** Formar palavras com letras móveis ou em relevo

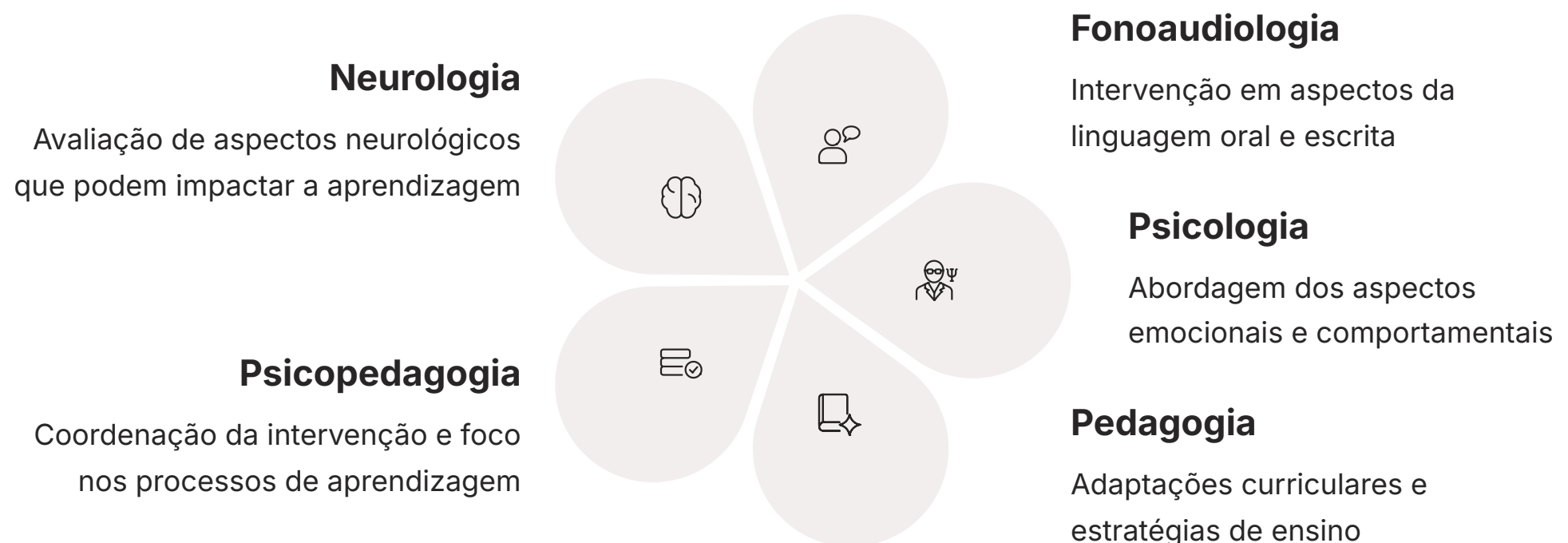
# Abordagens Multidisciplinares: A Força da Colaboração

As dificuldades de leitura e escrita raramente são problemas isolados. Elas podem estar interligadas a questões emocionais, cognitivas, fonoaudiológicas ou até mesmo neurológicas. É por isso que uma **abordagem multidisciplinar** é não apenas recomendada, mas essencial para um diagnóstico preciso e uma intervenção eficaz. Nenhum profissional detém todas as respostas; a verdadeira força reside na colaboração e na troca de saberes entre diferentes especialistas.

Imagine um estudante que apresenta dificuldades na escrita. Seria simplista atribuir isso apenas a uma "falta de atenção". Talvez ele tenha uma dificuldade de processamento auditivo que afeta a consciência fonológica, ou uma questão motora fina que dificulta a grafia, ou ainda uma ansiedade que o paralisa diante da folha em branco. Um psicopedagogo, um fonoaudiólogo, um psicólogo e um educador, trabalhando em conjunto, podem oferecer uma visão 360 graus do caso, identificando as múltiplas causas e desenhando um plano de intervenção integrado.

Pense na equipe multidisciplinar como uma orquestra. Cada músico (profissional) domina seu próprio instrumento (área de especialidade), mas a melodia completa e harmoniosa (o plano de intervenção eficaz) só é alcançada quando todos tocam juntos, seguindo a mesma partitura e em sintonia. Se um instrumento estiver desafinado ou tocando em um ritmo diferente, a música não será perfeita. Da mesma forma, a falta de comunicação ou a atuação isolada dos profissionais pode comprometer o sucesso da intervenção.

A colaboração não é apenas sobre encaminhar o estudante para outro especialista; é sobre construir um diálogo contínuo, compartilhar informações, discutir estratégias e ajustar o plano de intervenção em conjunto, sempre com o estudante no centro das atenções.



# O Papel de Cada Especialista na Intervenção

Para que a orquestra multidisciplinar funcione em harmonia, é fundamental compreender o papel específico de cada "músico". Embora as áreas se complementem, cada profissional traz uma perspectiva e um conjunto de habilidades únicas para a mesa, contribuindo para uma avaliação e intervenção mais completas.

O **psicopedagogo** atua como o maestro, integrando as informações e focando nos processos de aprendizagem. Ele avalia como o estudante aprende, identifica as dificuldades específicas na leitura e escrita e elabora estratégias de intervenção pedagógica personalizadas. O **psicólogo** investiga os aspectos emocionais, comportamentais e cognitivos que podem estar influenciando a aprendizagem, como ansiedade, baixa autoestima, TDAH ou outras questões neuropsicológicas. Sua contribuição é vital para entender o bem-estar global do estudante.

O **fonoaudiólogo** é o especialista na comunicação humana. Ele avalia e intervém em aspectos como a consciência fonológica, a articulação da fala, a fluência verbal e o processamento auditivo, que são cruciais para a aquisição da leitura e escrita. Por fim, o **educador** (professor) é quem está no dia a dia com o estudante em sala de aula. Ele oferece o contexto pedagógico, implementa as adaptações curriculares sugeridas e observa o desempenho do estudante no ambiente escolar, fornecendo informações valiosas para a equipe.

| Conceito             | Âmbito/Aplicação                                       | Base/Origem                          | Exemplo de Atuação                                  |
|----------------------|--|--------------------------------------|---|
| <b>Psicopedagogo</b> | Processos de aprendizagem, estratégias pedagógicas.    | Pedagogia, Psicologia, Neurociência. | Elabora plano de intervenção para dislexia.         |
| <b>Psicólogo</b>     | Aspectos emocionais, comportamentais, cognitivos.      | Psicologia Clínica, Neuropsicologia. | Avalia ansiedade escolar, aplica testes cognitivos. |
| <b>Fonoaudiólogo</b> | Comunicação, linguagem oral e escrita, audição.        | Fonoaudiologia.                      | Trabalha consciência fonológica, fluência da fala.  |
| <b>Educador</b>      | Contexto escolar, adaptações curriculares, observação. | Pedagogia, Didática.                 | Implementa adaptações em sala, observa progresso.   |

1

## Avaliação Inicial

Cada especialista realiza sua avaliação específica, utilizando instrumentos e técnicas próprios de sua área.

2

## Discussão Integrada

A equipe se reúne para compartilhar resultados e construir uma visão global do caso.

3

## Plano de Intervenção

Elaboração conjunta de estratégias complementares, com objetivos claros e responsabilidades definidas.

4

## Implementação Coordenada

Cada profissional aplica suas técnicas específicas, mantendo comunicação constante com a equipe.

5

## Reavaliação Periódica

Encontros regulares para discutir progressos, desafios e ajustes necessários no plano.

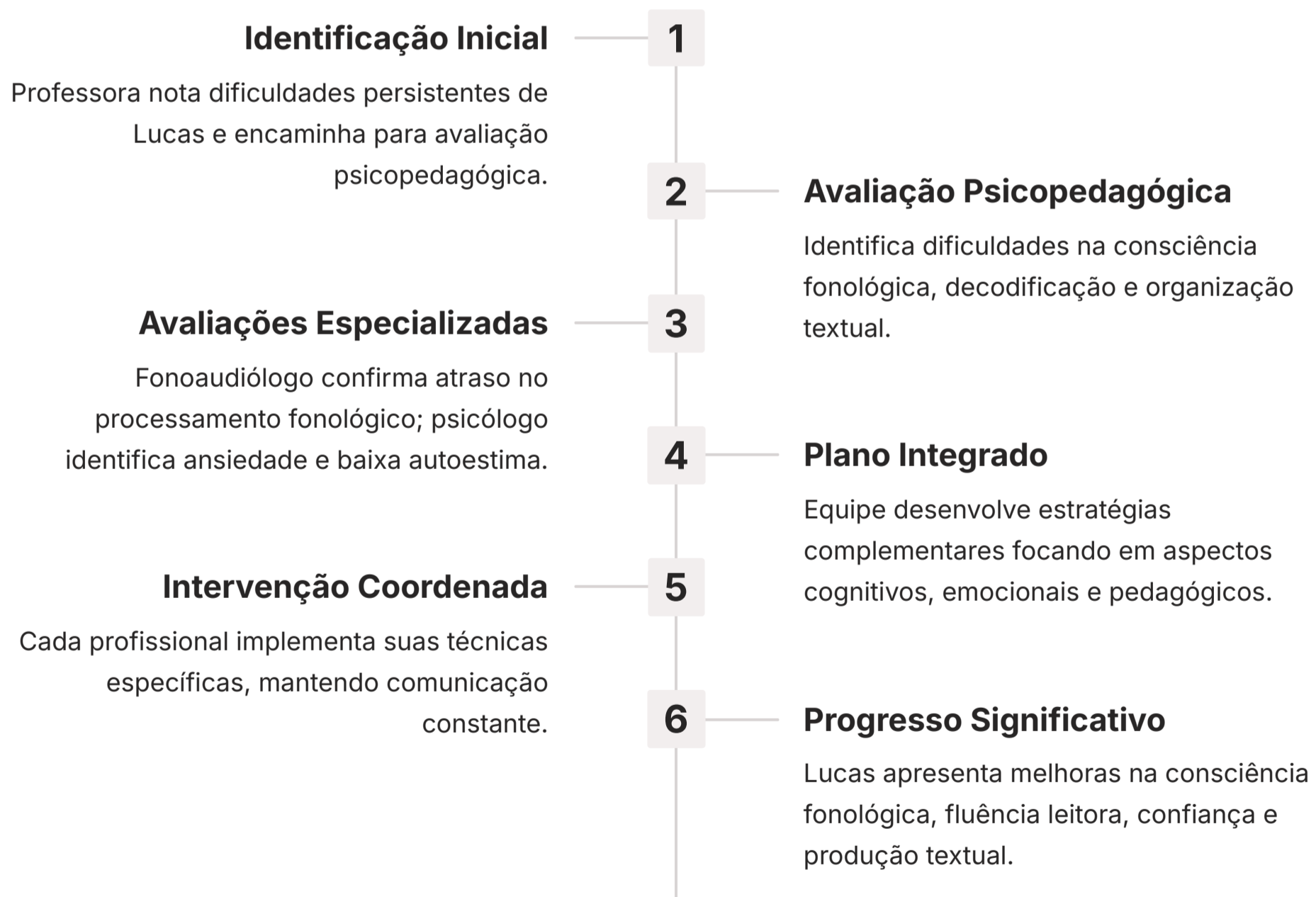
# Estudo de Caso Multidisciplinar: A Sinergia em Ação

Para ilustrar a força de uma abordagem multidisciplinar, vamos considerar um caso hipotético que demonstra como a colaboração entre profissionais pode transformar a realidade de um estudante. Conheça Lucas, um menino de 9 anos, no 4º ano do Ensino Fundamental, que apresenta dificuldades persistentes na leitura e escrita. Sua leitura é lenta, com muitas trocas de letras, e seus textos são curtos, desorganizados e com muitos erros ortográficos.

A professora de Lucas, percebendo a gravidade da situação, encaminha-o para a psicopedagoga da escola. A **psicopedagoga** realiza uma avaliação inicial e identifica dificuldades significativas na consciência fonológica, na decodificação e na organização textual. Ela sugere uma avaliação mais aprofundada com outros especialistas. O **fonoaudiólogo** é acionado e, após a avaliação, confirma um atraso no processamento fonológico e dificuldades na fluência verbal. Ele inicia um trabalho específico com Lucas para fortalecer a percepção e manipulação dos sons da fala.

Simultaneamente, o **psicólogo** avalia Lucas e percebe que, além das dificuldades de aprendizagem, ele desenvolveu baixa autoestima e ansiedade em relação à escola, o que o leva a evitar tarefas de leitura e escrita. O psicólogo começa sessões para trabalhar a confiança e estratégias de manejo da ansiedade. A **professora**, por sua vez, recebe orientações da equipe para adaptar as atividades em sala de aula, oferecendo mais tempo para as tarefas escritas, utilizando recursos visuais e promovendo a leitura pareada com um colega.

A equipe se reúne periodicamente para discutir o progresso de Lucas, ajustar as estratégias e garantir que todos estejam alinhados. Graças a essa sinergia, Lucas começa a mostrar melhoras significativas. Sua consciência fonológica se aprimora, sua leitura se torna mais fluente, e ele se sente mais confiante para produzir textos, mesmo que ainda com apoio. A intervenção multidisciplinar não apenas abordou as dificuldades de aprendizagem, mas também cuidou do bem-estar emocional de Lucas, permitindo que ele florescesse.



## ✔ Resultados da Intervenção Multidisciplinar

Após seis meses de intervenção coordenada, Lucas apresentou:

- Aumento de 40% na velocidade de leitura
- Redução de 60% nos erros de decodificação
- Textos mais longos e organizados
- Maior participação em atividades de leitura e escrita
- Melhora significativa na autoestima acadêmica

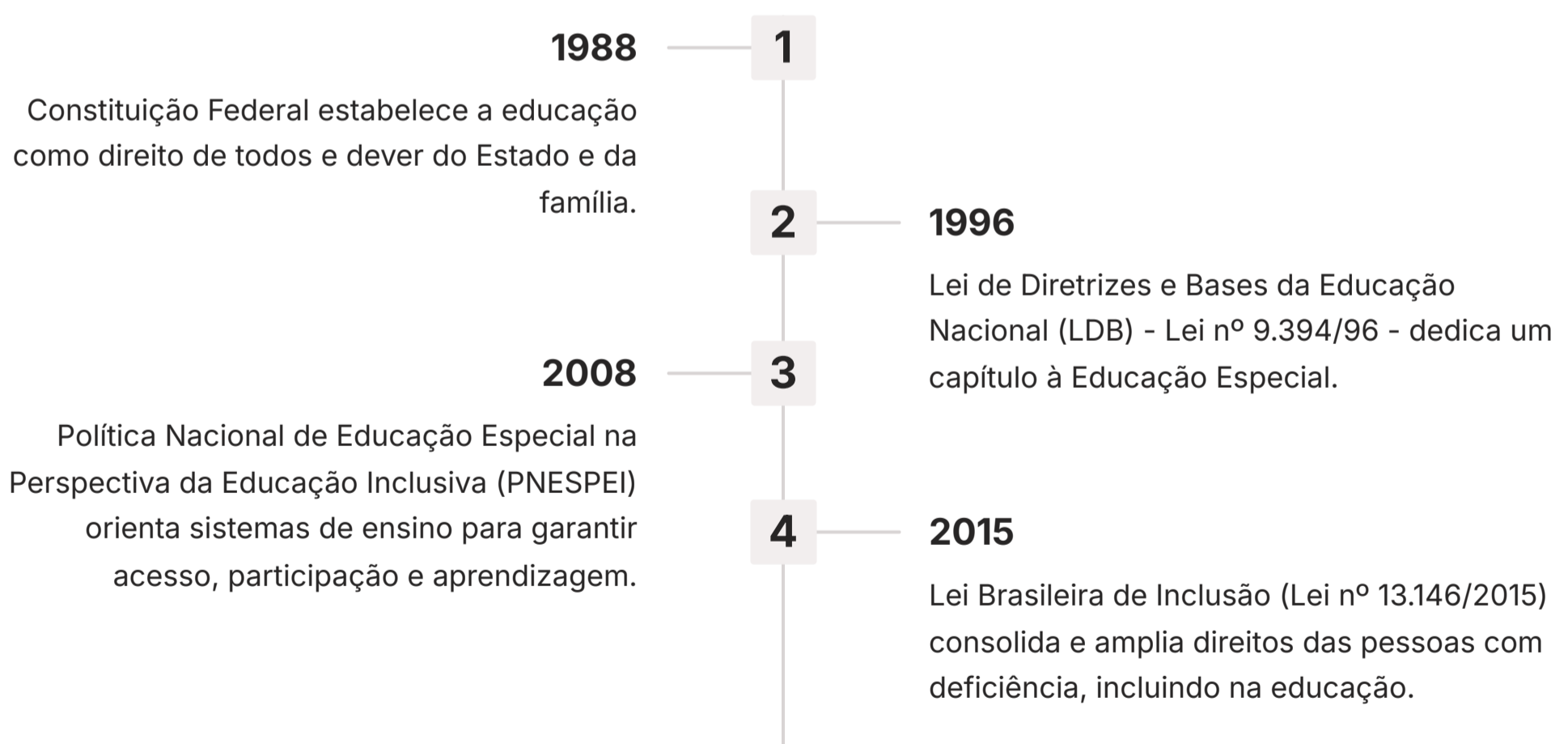
# Legislação e Políticas de Inclusão: Um Olhar Necessário

No cenário educacional atual, a atuação do psicopedagogo está intrinsecamente ligada às **legislações e políticas de inclusão**. Não se trata apenas de uma questão de conformidade legal, mas de um compromisso ético e social com a garantia do direito à educação para todos, independentemente de suas condições ou dificuldades. Compreender essas diretrizes é fundamental para assegurar que as intervenções sejam não apenas eficazes, mas também justas e equitativas.

A história da educação inclusiva no Brasil é marcada por avanços significativos, embora ainda haja muitos desafios. A **Política Nacional de Educação Especial na Perspectiva da Educação Inclusiva (PNESPEI)**, de 2008, representou um marco ao defender a matrícula de estudantes com deficiência, transtornos globais do desenvolvimento e altas habilidades/superdotação em classes comuns do ensino regular, com o apoio de recursos e serviços especializados. Essa política reforça a ideia de que a escola deve se adaptar ao estudante, e não o contrário.

Mais recentemente, a **Lei Brasileira de Inclusão da Pessoa com Deficiência (Lei nº 13.146/2015)**, também conhecida como Estatuto da Pessoa com Deficiência, veio para consolidar e ampliar os direitos das pessoas com deficiência em diversas áreas, incluindo a educação. Ela reforça a necessidade de um sistema educacional inclusivo em todos os níveis e modalidades, garantindo acessibilidade, recursos e apoios necessários para o pleno desenvolvimento e participação.

Essas legislações não são apenas documentos burocráticos; elas são o arcabouço que sustenta a nossa prática. Elas nos lembram que cada estudante tem o direito a uma educação de qualidade e que é nossa responsabilidade criar as condições para que isso aconteça, especialmente para aqueles que enfrentam dificuldades de aprendizagem.



## Princípios Fundamentais

- Educação como direito de todos
- Igualdade de condições de acesso e permanência
- Respeito à diversidade humana
- Acessibilidade universal
- Adaptação da escola ao estudante

## Garantias Legais

- Matrícula em escolas regulares
- Atendimento Educacional Especializado (AEE)
- Adaptações curriculares
- Recursos de acessibilidade
- Formação continuada de professores

# Implementando a Inclusão na Prática Psicopedagógica

A teoria da legislação de inclusão ganha vida na prática psicopedagógica diária. Para o psicopedagogo, isso significa ir além da intervenção individual e atuar como um agente de transformação no ambiente escolar, garantindo que as diretrizes de inclusão sejam efetivamente aplicadas. É um trabalho de advocacy e de adaptação contínua.

Um dos pilares da implementação da inclusão é a **adaptação curricular**. Isso não significa reduzir o conteúdo, mas sim flexibilizar as metodologias, os materiais e as formas de avaliação para atender às necessidades específicas de cada estudante. Para um estudante com dislexia, por exemplo, pode ser necessário oferecer textos com fontes de alta legibilidade, permitir o uso de leitores de tela ou oferecer mais tempo para a realização de provas escritas. Para outro com TDAH, a adaptação pode envolver a fragmentação de tarefas e a utilização de reforçadores positivos.

Além disso, a legislação de inclusão enfatiza a importância dos **recursos de acessibilidade** e do **Atendimento Educacional Especializado (AEE)**. O psicopedagogo pode colaborar na identificação da necessidade desses recursos (como softwares de leitura, materiais em braile, ou tecnologias assistivas) e na articulação com os serviços de AEE, que oferecem apoio complementar ao ensino regular. A colaboração com a equipe escolar é fundamental para que essas adaptações sejam compreendidas e implementadas por todos os envolvidos no processo educacional.

Em essência, implementar a inclusão na prática psicopedagógica significa ter um olhar atento para a diversidade, reconhecer que cada estudante aprende de uma forma única e lutar para que o ambiente educacional seja um espaço acolhedor e acessível para todos, onde as dificuldades são vistas como desafios a serem superados com apoio e estratégias adequadas, e não como barreiras intransponíveis.

## Adaptações Curriculares

- Flexibilização de metodologias de ensino
- Diversificação de materiais didáticos
- Adequação de tempo para atividades
- Modificação de critérios de avaliação

## Recursos de Acessibilidade

- Tecnologias assistivas (leitores de tela, teclados adaptados)
- Materiais em formatos acessíveis (áudio, braile, letra ampliada)
- Softwares específicos para dificuldades de aprendizagem
- Mobiliário e espaços físicos adaptados

## Articulação com AEE

- Identificação de estudantes para encaminhamento
- Planejamento conjunto de estratégias
- Monitoramento do progresso
- Integração entre atividades do AEE e sala regular

# Desafios e Perspectivas Futuras na Intervenção

Chegamos ao final de nossa jornada pela intervenção nas dificuldades de leitura e escrita, mas a história da psicopedagogia está em constante evolução. O campo é dinâmico, e novos desafios e perspectivas surgem a cada dia, impulsionados pela pesquisa, pela tecnologia e pelas mudanças sociais. É crucial que o psicopedagogo esteja sempre atualizado e aberto a novas abordagens.

Um dos maiores desafios atuais é a crescente complexidade dos casos. Com o avanço do diagnóstico, identificamos mais nuances nas dificuldades de aprendizagem, exigindo intervenções cada vez mais personalizadas e integradas. Além disso, a rápida evolução das **tecnologias digitais** apresenta tanto oportunidades quanto desafios. Como podemos usar aplicativos, softwares e plataformas online para potencializar a intervenção? Como garantir que a tecnologia seja uma ferramenta de inclusão e não de exclusão?

A **personalização do ensino** é uma tendência forte. Com o auxílio de dados e inteligência artificial, é possível criar trilhas de aprendizagem adaptadas ao ritmo e estilo de cada estudante, otimizando o processo de intervenção. Isso não substitui o papel do psicopedagogo, mas o potencializa, liberando tempo para o foco nas relações e nas estratégias mais complexas.

Pense no psicopedagogo do futuro como um navegador experiente em um oceano de informações. Ele precisa saber usar as novas ferramentas (tecnologia), interpretar os mapas (pesquisas neurocientíficas) e adaptar a rota (intervenções) conforme as condições do mar (necessidades do estudante e políticas de inclusão). A capacidade de se adaptar, de aprender continuamente e de colaborar será mais valiosa do que nunca.

A psicopedagogia é uma área de impacto profundo. Ao dominar as estratégias de intervenção e ao se manter atualizado com as tendências, você estará não apenas cumprindo sua função profissional, mas também transformando vidas, abrindo portas para o conhecimento e a autonomia de muitos estudantes.



## Tecnologias Digitais

Aplicativos, realidade virtual e inteligência artificial como ferramentas de intervenção



## Personalização

Intervenções cada vez mais adaptadas às necessidades específicas de cada estudante



## Avanços Neurocientíficos

Novas descobertas sobre o funcionamento cerebral informando práticas mais eficazes

## Desafios Atuais

- Complexidade crescente dos diagnósticos
- Integração da tecnologia de forma inclusiva
- Formação continuada dos profissionais
- Implementação efetiva das políticas de inclusão
- Equilíbrio entre intervenção especializada e inclusão

## Competências do Psicopedagogo do Futuro

- Fluência digital e tecnológica
- Capacidade de aprendizagem contínua
- Habilidades de colaboração interdisciplinar
- Flexibilidade e adaptabilidade
- Pensamento crítico baseado em evidências

# Consolidação e Próximos Passos

Chegamos ao fim da nossa Aula 28, onde aprofundamos as estratégias de intervenção nas dificuldades de leitura e escrita. Recapitulamos a importância das bases da Parte 1, mergulhamos na fluência e compreensão leitora, exploramos as nuances da produção textual e correção ortográfica, e integramos tudo isso com os valiosos insights da neurociência, das abordagens multidisciplinares e das legislações de inclusão.

**Em prática:** Lembre-se que a intervenção eficaz é um processo contínuo e adaptativo. Comece identificando as necessidades específicas do estudante, planeje suas ações com base em evidências, utilize estratégias variadas e monitore o progresso constantemente. Colabore com outros profissionais e mantenha-se atualizado sobre as políticas de inclusão. Sua empatia e conhecimento farão a diferença.

## Autoavaliação

1. Qual das seguintes opções melhor descreve o conceito de fluência leitora, conforme abordado na aula? a) Apenas a velocidade com que um texto é lido. b) A capacidade de ler um texto com precisão, ritmo e prosódia adequados. c) A habilidade de memorizar palavras rapidamente. d) A competência de decodificar palavras sem compreender o significado.
2. Ao planejar a produção textual, qual etapa é crucial para organizar as ideias antes de começar a escrever? a) Revisão ortográfica. b) Leitura em voz alta do rascunho. c) Brainstorming e criação de roteiro. d) Correção gramatical detalhada.
3. A neurociência aplicada à educação sugere que a plasticidade cerebral permite: a) Que o cérebro não precise de intervenções após a infância. b) Que novas conexões neurais sejam formadas e fortalecidas com estimulação adequada. c) Que as dificuldades de aprendizagem sejam sempre irreversíveis. d) Que apenas a memorização seja eficaz para o aprendizado.
4. A Lei Brasileira de Inclusão (LBI) e a Política Nacional de Educação Especial na Perspectiva da Educação Inclusiva (PNESPEI) reforçam a importância de: a) Excluir estudantes com dificuldades do ensino regular. b) Manter o currículo rígido e sem adaptações. c) Garantir um sistema educacional inclusivo e acessível para todos. d) Focar apenas na intervenção individual, sem considerar o ambiente escolar.
5. Descreva brevemente a importância da abordagem multidisciplinar na intervenção das dificuldades de leitura e escrita, citando o papel de pelo menos dois profissionais além do psicopedagogo.

### Fluência Leitora

Precisão, ritmo e prosódia adequados, liberando recursos cognitivos para a compreensão.

### Compreensão Leitora

Estratégias antes, durante e após a leitura para construir significado e fazer inferências.

### Produção Textual

Planejamento, rascunho, revisão e reescrita como processo iterativo e estruturado.

### Correção Ortográfica

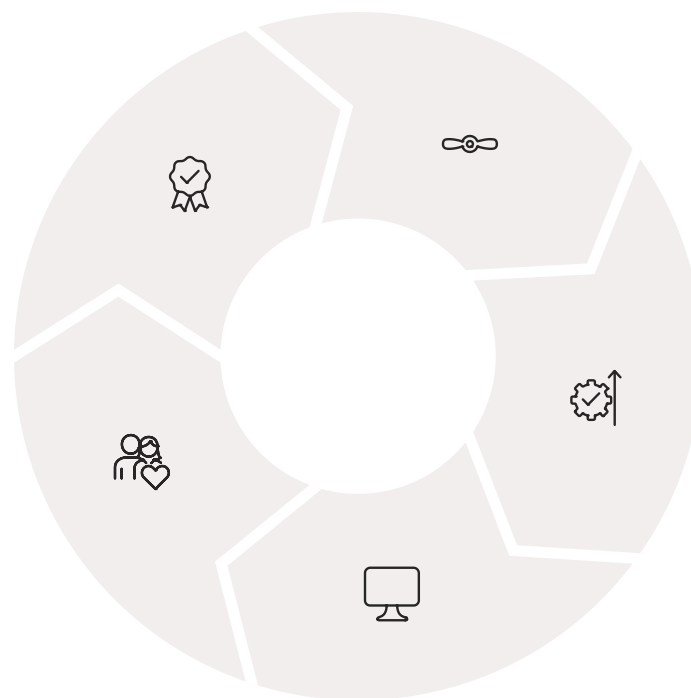
Abordagens interativas e contextuais, além da memorização de regras.

# Gabarito

1. b)
2. c)
3. b)
4. c)
5. A abordagem multidisciplinar é crucial porque as dificuldades de leitura e escrita podem ter múltiplas causas (cognitivas, emocionais, fonoaudiológicas). Ela permite uma visão 360 graus do estudante, com cada profissional contribuindo com sua expertise. Por exemplo, o fonoaudiólogo pode trabalhar a consciência fonológica e a fluência verbal, enquanto o psicólogo pode atuar nas questões emocionais como ansiedade e baixa autoestima, que impactam diretamente a aprendizagem. Essa colaboração garante um plano de intervenção mais completo e eficaz.

**Identificar**  
Reconhecer as dificuldades específicas do estudante

**Colaborar**  
Trabalhar com outros profissionais e família



## Planejar

Desenvolver estratégias baseadas em evidências

## Implementar

Aplicar as intervenções de forma sistemática

## Monitorar

Avaliar o progresso e ajustar quando necessário

## Reflexão Final

A intervenção nas dificuldades de leitura e escrita é um processo que exige conhecimento técnico, sensibilidade e persistência. Cada pequeno avanço do estudante é uma vitória significativa que pode transformar sua trajetória educacional e pessoal.

# Próxima Aula e Recursos Adicionais

**Próxima Aula:** Na Aula 29, daremos início à nossa jornada sobre a **Intervenção em Matemática (Parte 1)**, explorando as bases das dificuldades no raciocínio lógico-matemático e as primeiras estratégias de apoio.

## Recursos Adicionais:

### Livros

Para aprofundar em neurociência e educação.

- "O Cérebro que Aprende" - David A. Sousa
- "Neurociência e Educação: Como o Cérebro Aprende" - Ramon M. Cosenza
- "Mente, Cérebro e Educação" - Antonio M. Battro

### Artigos Científicos

Para manter-se atualizado sobre pesquisas recentes.

- Revistas especializadas em psicopedagogia
- Publicações da Associação Brasileira de Psicopedagogia
- Periódicos internacionais sobre dificuldades de aprendizagem

### Websites e Organizações

Para consultar legislações e diretrizes de inclusão.

- Ministério da Educação (MEC)
- Instituto Nacional de Estudos e Pesquisas Educacionais (INEP)
- Associação Brasileira de Dislexia (ABD)

### Cursos e Workshops

Para aprimorar suas técnicas de intervenção.

- Formação continuada em métodos específicos
- Workshops sobre tecnologias assistivas
- Cursos de atualização em neurociência aplicada

**NOTA IMPORTANTE:** As informações regulatórias/legais/técnicas desta aula estão atualizadas até 2025. Consulte sempre fontes oficiais para verificar alterações.