

Aula 27 – Embalagem e Unitização de Carga

A Arte de Proteger e Otimizar: Embalagem e Unitização na Logística Internacional

Imagine a seguinte cena: você compra um produto online, ansioso pela entrega. Dias depois, a encomenda chega, mas a caixa está amassada, o conteúdo danificado. A frustração é imensa, não é? Agora, multiplique essa frustração por milhões de produtos que cruzam oceanos e continentes diariamente. Esse é o desafio central da logística internacional: garantir que o que sai de um ponto chegue intacto e no tempo certo ao seu destino final, não importa a distância ou os obstáculos.

Nesta aula, vamos desvendar dois pilares fundamentais para o sucesso dessa jornada global: a **embalagem** e a **unitização de carga**. Mais do que meros invólucros ou formas de agrupar, elas são estratégias inteligentes que protegem seu produto, otimizam o transporte e, em última instância, salvam tempo e dinheiro. Compreender esses conceitos não é apenas uma formalidade; é uma habilidade essencial para qualquer profissional que deseje atuar com excelência no dinâmico mundo do comércio exterior.

Ao final desta jornada, você será capaz de identificar as funções cruciais da embalagem, diferenciar seus tipos para exportação, entender como a paletização e a containerização revolucionam a movimentação de cargas e reconhecer a importância das normas internacionais, como a NIMF 15. Prepare-se para ver a embalagem não como um custo, mas como um investimento estratégico, e a unitização como a chave para a eficiência global.

Vamos conectar o que você já sabe sobre a importância de proteger seus bens pessoais com a complexidade de proteger mercadorias valiosas em escala global. Pense em como você embala um presente frágil para enviar pelo correio; agora, imagine fazer isso para milhares de produtos, para destinos em todo o mundo, enfrentando diferentes climas, manuseios e regulamentações. Essa é a essência do que exploraremos.

O Coração da Proteção: A Função Estratégica da Embalagem




Proteção

Primeira linha de defesa contra impactos, vibrações, temperatura e umidade



Conservação

Prolonga a vida útil e mantém características originais do produto



Manuseio

Facilita armazenagem, transporte e otimiza processos operacionais



Comunicação

Fornece informações vitais através de rótulos, códigos e símbolos

No vasto e complexo universo do comércio exterior, a embalagem é muito mais do que um simples recipiente. Ela é a primeira linha de defesa do seu produto, o cartão de visitas da sua marca e um elemento crucial para a eficiência de toda a cadeia logística. Pense por um momento: o que aconteceria se um smartphone fosse enviado sem proteção alguma, apenas jogado em um caminhão ou navio? A resposta é óbvia: ele chegaria danificado, inutilizável, gerando prejuízos enormes e insatisfação do cliente.

É exatamente para evitar cenários como esse que a embalagem assume um papel multifacetado e indispensável. Ela não só protege o produto contra impactos físicos, vibrações, variações de temperatura e umidade, mas também o conserva, prolongando sua vida útil e mantendo suas características originais.

Mas a função da embalagem vai além da mera proteção física. Ela também comunica. Através de rótulos, códigos de barras e símbolos, a embalagem fornece informações vitais sobre o produto, suas características, instruções de uso e alertas de segurança. No contexto internacional, essa comunicação se torna ainda mais crítica, pois precisa ser clara e compreensível em diferentes culturas e idiomas, muitas vezes seguindo normas específicas para cada mercado. Em essência, a embalagem é a armadura do produto, o seu passaporte para o mundo e o seu vendedor silencioso.

Imagine que seu produto é um atleta de alta performance. A embalagem, nesse caso, seria o seu equipamento de proteção – capacete, joelheiras, luvas. Sem esse equipamento adequado, o atleta estaria vulnerável a lesões e não conseguiria performar em seu potencial máximo. Da mesma forma, sem a embalagem correta, seu produto está exposto a uma série de riscos que podem comprometer sua integridade e valor, desde a fábrica até as mãos do consumidor final.

Além da Caixa: Tipos de Embalagem para Exportação

Quando falamos em embalagem para exportação, não estamos nos referindo a um único tipo de invólucro, mas sim a um sistema de camadas que trabalham em conjunto para garantir a segurança e a integridade do produto ao longo de toda a jornada logística. É como uma boneca russa, onde cada camada tem uma função específica e complementa a anterior, oferecendo proteção progressiva e adaptada às diferentes etapas do transporte e manuseio.

01

Manuseio inicial na fábrica

Primeira etapa de proteção durante a produção

02

Transporte interno

Movimentação dentro do país de origem

03

Carregamento em veículos

Transferência para modais de transporte

04

Travessia internacional

Transporte marítimo, aéreo ou terrestre

05

Armazenagem em destino

Estocagem em portos e centros de distribuição

06

Distribuição final

Entrega ao consumidor ou ponto de venda

Essa abordagem em camadas é fundamental porque um produto que sai da linha de produção e vai para o mercado internacional enfrentará uma série de desafios: desde o manuseio inicial na fábrica, passando pelo transporte interno, carregamento em veículos, travessia marítima ou aérea, descarregamento, armazenagem em portos e armazéns, até a distribuição final. Cada uma dessas etapas exige um nível diferente de proteção e resistência, e é aí que a distinção entre embalagem primária, secundária e terciária se torna crucial.

Exemplo Prático: Vamos usar o exemplo de um perfume de luxo. A embalagem primária é o frasco elegante que contém o líquido, em contato direto com o produto. A embalagem secundária é a caixa individual de papelão que envolve o frasco, protegendo-o de pequenos impactos e servindo como superfície para informações de marca e marketing. Já a embalagem terciária é a caixa maior, de papelão ondulado ou madeira, que agrupa várias caixas secundárias para o transporte em grande volume, protegendo-as durante o manuseio e o empilhamento em contêineres.

Compreender esses tipos de embalagem permite que as empresas tomem decisões estratégicas, balanceando custos, proteção e requisitos regulatórios. Não se trata apenas de escolher a caixa mais barata, mas sim de projetar um sistema de embalagem que minimize riscos, otimize o espaço e garanta que o produto chegue ao seu destino nas condições esperadas, preservando a reputação da marca e a satisfação do cliente.

Embalagem Primária e Secundária em Detalhe

Embalagem Primária

A **embalagem primária**, também conhecida como embalagem de venda ou de consumo, é aquela que está em contato direto com o produto. Sua principal função é proteger o item em si, conservá-lo e, muitas vezes, ser o primeiro ponto de contato visual e tátil do consumidor. Pense no pote de iogurte, na garrafa de refrigerante, no tubo de pasta de dente ou no invólucro de um chocolate. Ela deve ser funcional, higiênica e, em muitos casos, esteticamente atraente para influenciar a decisão de compra. No contexto da exportação, a embalagem primária precisa resistir às condições do transporte, como variações de pressão e temperatura, para manter a integridade do produto até o consumidor final.

Embalagem Secundária

Já a **embalagem secundária** é aquela que agrupa uma ou mais embalagens primárias. Ela não tem contato direto com o produto, mas serve para protegê-lo de danos menores, facilitar a exposição no ponto de venda e, frequentemente, agregar valor de marketing. Um bom exemplo é a caixa de papelão que contém um pacote de biscoitos (embalagem primária) ou o conjunto de seis latas de refrigerante. Para a exportação, a embalagem secundária é vital para a organização da carga, permitindo que os produtos sejam agrupados de forma mais eficiente e protegidos durante o manuseio em armazéns e centros de distribuição.

Conceito	Âmbito/Aplicação	Base/Origem	Exemplo
Embalagem Primária	Contato direto com o produto; venda ao consumidor	Proteção intrínseca, conservação, marketing	Frasco de perfume, pote de geleia, lata de atum
Embalagem Secundária	Agrupa embalagens primárias; ponto de venda	Proteção adicional, organização, branding	Caixa de papelão com 6 frascos de perfume

A escolha e o design dessas duas camadas de embalagem são cruciais para a percepção do valor do produto e para a sua sobrevivência na cadeia de suprimentos. Uma embalagem primária inadequada pode levar à contaminação ou deterioração do produto, enquanto uma embalagem secundária frágil pode resultar em danos durante o transporte, mesmo antes de o produto chegar às prateleiras. Ambas precisam ser pensadas em conjunto, considerando não apenas o produto, mas também o ambiente logístico e as expectativas do mercado de destino.

Embalagem Terciária: A Grande Guardiã do Transporte

Proteção Robusta

Resiste a impactos, vibrações e variações climáticas extremas durante o transporte global

Manuseio Mecânico

Permite movimentação eficiente por empilhadeiras e equipamentos portuários

Otimização de Espaço

Maximiza aproveitamento em veículos de transporte e armazéns

Identificação e Rastreamento

Contém etiquetas, códigos de barras e símbolos de manuseio essenciais

Se a embalagem primária e secundária protegem o produto e o preparam para o consumidor, a **embalagem terciária** é a verdadeira heroína da logística internacional. Ela é a camada externa, robusta e resistente, projetada para agrupar e proteger grandes volumes de produtos durante o transporte, manuseio e armazenagem em toda a cadeia de suprimentos. Pense nas grandes caixas de papelão ondulado, engradados de madeira, paletes com filme stretch ou até mesmo os próprios contêineres de transporte.

A função primordial da embalagem terciária é garantir a integridade da carga em ambientes hostis, como portos, aeroportos, navios e caminhões, onde os produtos estão sujeitos a impactos, vibrações, variações climáticas e manuseio mecânico intenso. Ela permite que as mercadorias sejam movimentadas de forma eficiente por empilhadeiras e outros equipamentos, otimizando o espaço em veículos de transporte e armazéns. Sem uma embalagem terciária adequada, mesmo os produtos mais bem protegidos em suas embalagens primárias e secundárias estariam vulneráveis a danos catastróficos durante o trânsito global.

Além da proteção física, a embalagem terciária desempenha um papel crucial na identificação e rastreabilidade da carga. Ela geralmente contém etiquetas com informações de destino, códigos de barras para leitura automatizada e símbolos de manuseio (como "frágil" ou "este lado para cima"), essenciais para que a carga seja movimentada corretamente e chegue ao seu destino sem extravios ou avarias.

Imagine que você está construindo uma casa de LEGO. As peças individuais são os produtos (embalagem primária). Você as agrupa em pequenos conjuntos (embalagem secundária). Mas para transportar todos esses conjuntos de LEGO para outro lugar, você precisa de uma grande caixa resistente (embalagem terciária) que os mantenha juntos e protegidos. Essa caixa maior é o que permite que você mova um grande volume de peças de forma eficiente e segura, sem perder ou danificar nenhuma delas.

O Poder da Organização: Unitização de Carga



Caixas Individuais

Milhares de itens soltos, difíceis de manusear



Agrupamento

Transformação em unidades maiores e coesas



Manuseio Eficiente

Movimentação rápida e segura por equipamentos

Depois de entender a importância das embalagens em suas diferentes camadas, chegamos a um conceito que revoluciona a eficiência logística: a **unitização de carga**. Imagine ter que movimentar milhares de caixas soltas, uma por uma, de um armazém para um caminhão, depois para um navio, e assim por diante. Seria um processo extremamente lento, custoso e propenso a erros e danos. A unitização surge exatamente para resolver esse problema.

A unitização de carga consiste em agrupar diversas embalagens menores em uma única unidade maior e mais fácil de manusear. O objetivo é transformar um conjunto de itens individuais em um "bloco" coeso, que pode ser movimentado por equipamentos mecânicos, como empilhadeiras e guindastes, de forma rápida e segura. Essa prática não só acelera as operações de carga e descarga, mas também reduz significativamente os riscos de avarias, perdas e furtos, pois a carga se torna mais compacta e menos suscetível a manuseios inadequados.

Além da segurança e da agilidade, a unitização otimiza o uso do espaço nos veículos de transporte e nos armazéns. Ao empilhar e organizar as cargas de forma padronizada, é possível aproveitar ao máximo cada centímetro cúbico disponível, o que se traduz em redução de custos com frete e armazenagem. Em um cenário de comércio internacional, onde cada metro cúbico conta e o tempo é dinheiro, a unitização é uma estratégia indispensável para a competitividade.



Analogia: Pense na diferença entre carregar um carro com dezenas de sacolas de supermercado soltas e carregar o mesmo carro com todas as compras organizadas em caixas grandes e resistentes. Com as sacolas soltas, você gastaria mais tempo, correria o risco de amassar produtos e não otimizaria o espaço. Com as caixas, o processo é mais rápido, seguro e eficiente.

Paletização: A Base da Eficiência Logística

Entre as formas mais comuns e eficazes de unitização de carga, a **paletização** se destaca como um pilar fundamental da logística moderna. Um palete, ou estrado, é uma plataforma plana, geralmente de madeira, plástico ou metal, projetada para suportar e agrupar mercadorias, permitindo que sejam movimentadas como uma única unidade por empilhadeiras, transpaleteiras e outros equipamentos.

Revolução no Manuseio

A adoção da paletização revolucionou o manuseio de cargas, tornando as operações de carga, descarga e armazenagem muito mais rápidas e seguras. Antes dos paletes, a movimentação de caixas era um processo manual e demorado, exigindo grande esforço físico e aumentando o risco de acidentes e danos.

Proteção da Carga

Ao agrupar as embalagens em um palete e fixá-las com filme stretch, cintas ou redes, a carga se torna mais estável e resistente a impactos e vibrações durante o transporte. Isso minimiza perdas por avarias e garante que os produtos cheguem ao seu destino em perfeitas condições.

Eficiência Operacional

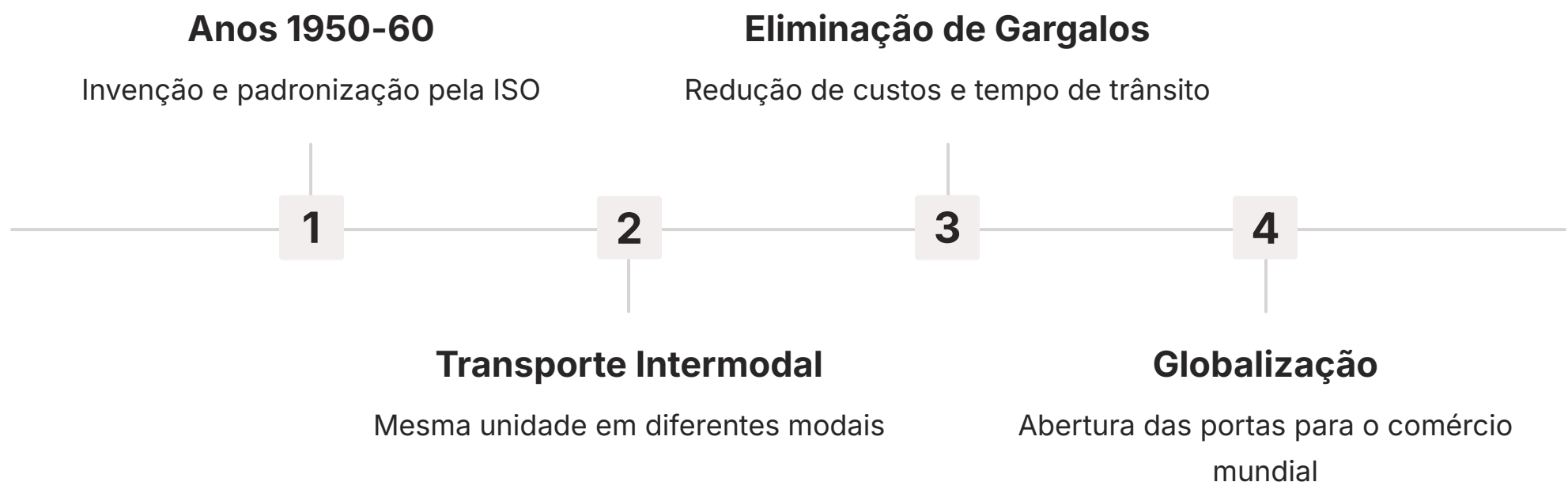
Com o palete, uma única empilhadeira pode movimentar centenas de quilos ou até toneladas de mercadorias de uma só vez, reduzindo drasticamente o tempo de permanência de veículos em docas e otimizando o fluxo de trabalho nos armazéns.

Padronização Global

A padronização dos paletes (como o padrão PBR no Brasil ou o Euro Pallet na Europa) também facilita a compatibilidade entre diferentes sistemas de transporte e armazenagem em escala global.

Containerização: O Gigante da Logística Global

Se a paletização otimizou o manuseio de cargas em armazéns e veículos menores, a **containerização** foi a verdadeira revolução que transformou o comércio internacional. Um contêiner é uma caixa metálica de grandes dimensões, padronizada internacionalmente, projetada para transportar grandes volumes de mercadorias de forma segura e eficiente por diferentes modais de transporte – navios, trens e caminhões – sem a necessidade de manusear a carga individualmente a cada transbordo.



A invenção do contêiner e sua padronização pela ISO (International Organization for Standardization) nos anos 1950 e 60 permitiram o desenvolvimento do transporte intermodal, onde a mesma unidade de carga pode ser transferida de um modal para outro com rapidez e facilidade. Isso eliminou gargalos nos portos, reduziu drasticamente os custos de frete e o tempo de trânsito, e abriu as portas para a globalização do comércio como a conhecemos hoje.



Segurança

Maior proteção contra furtos e avarias, resistência a intempéries



Padronização

Facilita planejamento logístico e automação de processos



Versatilidade

Diversos tipos para diferentes cargas: dry van, reefer, open top, flat rack

Pense no contêiner como um "bloco de LEGO" gigante e universal para a logística. Assim como os blocos de LEGO se encaixam perfeitamente para construir estruturas complexas, os contêineres se encaixam de forma padronizada em navios, trens e caminhões, criando uma cadeia de transporte fluida e integrada. Essa padronização é o que permite que um produto saia de uma fábrica na Ásia e chegue a um consumidor na América do Sul com a mesma facilidade e segurança.

Normas Internacionais de Embalagem: O Jogo das Regras Globais



Conformidade Obrigatória

Regras essenciais para garantir segurança, sanidade e fluidez do comércio global



Prevenção de Pragas

Evita disseminação de pragas e doenças entre países



Cargas Perigosas

Segurança no transporte de materiais inflamáveis, tóxicos e corrosivos



Documentação

Requisitos específicos para materiais, tratamentos e marcações

No cenário do comércio exterior, onde mercadorias cruzam fronteiras e jurisdições, a embalagem não é apenas uma questão de proteção e eficiência; é também uma questão de conformidade com regras e regulamentos. As **normas internacionais de embalagem** são essenciais para garantir a segurança, a sanidade e a fluidez do comércio global. Ignorá-las pode resultar em atrasos alfandegários, multas pesadas, devolução da carga e, em casos extremos, até mesmo a proibição de entrada de produtos em determinados países.

Essas normas são criadas por organismos internacionais e governos para abordar uma variedade de preocupações, desde a prevenção da disseminação de pragas e doenças até a segurança no transporte de cargas perigosas. Elas estabelecem requisitos específicos para os materiais de embalagem, métodos de tratamento, marcações e documentação, criando um conjunto de regras que todos os participantes da cadeia de suprimentos internacional devem seguir.

- ❏ **NIMF 15 - Destaque Especial:** Um dos exemplos mais proeminentes e de grande impacto na logística é a **NIMF 15 (Norma Internacional para Medidas Fitossanitárias nº 15)**. Esta norma, desenvolvida pela FAO (Organização das Nações Unidas para Alimentação e Agricultura), trata especificamente da madeira utilizada em embalagens e suportes de carga (paletes, caixas, blocos de estiva) para o comércio internacional.

A conformidade com a NIMF 15 é um requisito obrigatório em praticamente todos os países do mundo. Imagine que você está enviando um produto para a Europa. Se o palete de madeira que sustenta sua carga não estiver em conformidade com a NIMF 15, sua carga pode ser retida na alfândega, exigindo tratamento ou substituição da embalagem, gerando custos adicionais e atrasos, ou até mesmo sendo rejeitada. É um lembrete claro de que, na logística internacional, cada detalhe importa.

NIMF 15 em Detalhe e Outras Considerações Regulatórias

Tratamento Térmico (HT)

A madeira é aquecida em uma câmara até que seu centro atinja uma temperatura mínima de 56°C por pelo menos 30 minutos. Este é o método mais comum e preferido, pois é ambientalmente mais amigável.

Fumigação com Brometo de Metila (MB)

A madeira é exposta a um gás fumigante (brometo de metila) por um período determinado. Este método é eficaz, mas o brometo de metila é uma substância que degrada a camada de ozônio, e seu uso está sendo gradualmente restrito.

A **NIMF 15** exige que toda embalagem de madeira bruta (não processada, como compensado ou aglomerado) utilizada no comércio internacional seja submetida a um tratamento fitossanitário específico. Os dois métodos de tratamento mais aceitos são:

Após o tratamento, a embalagem de madeira deve receber uma marcação padronizada, que inclui o símbolo da NIMF, o código do país, o código do produtor/tratador e o tipo de tratamento (HT ou MB). Essa marcação é o "passaporte" da madeira, atestando sua conformidade e permitindo sua livre circulação internacional.

Conceito	Âmbito/Aplicação	Base/Origem	Exemplo
Tratamento Térmico (HT)	Eliminação de pragas em madeira de embalagem	Aquecimento a 56°C por 30 min (centro)	Paletes e caixas de madeira para exportação
Fumigação (MB)	Eliminação de pragas em madeira de embalagem	Exposição a brometo de metila (uso restrito)	Alternativa ao HT, menos comum hoje

Cargas Perigosas (IMO/IATA/ANTAQ)

Para produtos classificados como perigosos (inflamáveis, tóxicos, corrosivos, etc.), as embalagens devem seguir rigorosas especificações de resistência, vedação e rotulagem

Embalagens para Alimentos e Farmacêuticos

Requisitos sanitários e de higiene são extremamente rigorosos, exigindo materiais específicos e processos que garantam a segurança dos produtos

A conformidade com essas normas não é apenas uma obrigação legal, mas uma prática de gestão de risco essencial. Um erro na embalagem pode não só atrasar sua carga, mas também gerar custos inesperados e prejudicar a reputação da sua empresa no mercado global.

Digitalização e Logística 4.0 na Embalagem e Unitização

O mundo da logística está em constante evolução, e a embalagem e a unitização não ficam de fora dessa transformação. A era da **Logística 4.0** e a **digitalização** estão trazendo inovações que prometem otimizar ainda mais esses processos, tornando-os mais inteligentes, transparentes e eficientes. Não se trata apenas de uma caixa ou um palete, mas de um componente inteligente dentro de uma rede conectada.



Internet das Coisas (IoT)

Sensores embarcados nas embalagens rastreiam localização, temperatura e impactos em tempo real, permitindo gestão proativa de riscos e resposta rápida a imprevistos



Blockchain

Documentação imutável e transparente, como Bill of Lading eletrônico, eliminando fraudes e agilizando processos aduaneiros através de QR Codes e tags NFC



Inteligência Artificial (IA)

Otimização do design de embalagens, alocação de cargas em paletes e contêineres, e previsão de demanda por materiais de embalagem

Imagine uma embalagem que "conversa" com o sistema logístico, informando sua localização exata, a temperatura interna e até se sofreu algum impacto. Isso já é uma realidade graças à **Internet das Coisas (IoT)**. Sensores embarcados nas embalagens ou nas unidades de carga (paletes, contêineres) podem rastrear a carga em tempo real, monitorar condições ambientais e alertar sobre desvios ou problemas. Essa visibilidade sem precedentes permite uma gestão proativa de riscos e uma resposta rápida a imprevistos, garantindo a integridade do produto e a pontualidade da entrega.

Por fim, a **Inteligência Artificial (IA)** entra em cena para otimizar o design das embalagens, a alocação de cargas em paletes e contêineres, e a previsão de demanda por materiais de embalagem. Algoritmos de IA podem analisar dados históricos e em tempo real para sugerir as melhores configurações de unitização, minimizando espaços vazios e maximizando a segurança, além de prever picos de demanda para evitar rupturas na cadeia de suprimentos.

A embalagem, que antes era estática, agora se torna um elemento dinâmico e inteligente na cadeia de valor.

Sustentabilidade (Green Logistics) e o Futuro da Embalagem

A crescente preocupação global com o meio ambiente está remodelando todas as indústrias, e a logística não é exceção. A **Logística Verde (Green Logistics)** impõe uma pressão cada vez maior por práticas mais sustentáveis em todas as etapas, e a embalagem e a unitização desempenham um papel crucial nesse movimento. O futuro da embalagem não é apenas sobre proteção e eficiência, mas também sobre responsabilidade ambiental.

Materiais Sustentáveis

Embalagens de materiais reciclados, recicláveis, biodegradáveis ou de fontes renováveis

Economia Circular

Reutilização, reciclagem e compostagem em ciclo contínuo



Design Otimizado

Redução do volume e peso para menos material e menor consumo energético

Transporte Eficiente

Slow steaming e combustíveis alternativos para reduzir emissões

As empresas estão sendo desafiadas a repensar seus materiais e processos de embalagem para reduzir o impacto ambiental. Isso inclui a busca por **embalagens mais ecológicas**, feitas de materiais reciclados, recicláveis, biodegradáveis ou de fontes renováveis. A otimização do design para reduzir o volume e o peso da embalagem também é fundamental, pois menos material significa menos resíduos e menor consumo de energia na produção e no transporte.

Além da embalagem em si, a sustentabilidade se estende à otimização do transporte. Práticas como o **slow steaming** (redução da velocidade de navios para economizar combustível e reduzir emissões) e o uso de **combustíveis alternativos** são exemplos de como a logística está se adaptando. A unitização de carga, ao otimizar o espaço em contêineres e veículos, contribui diretamente para a redução do número de viagens e, conseqüentemente, das emissões de carbono.

A importância da **economia circular** também é cada vez mais evidente. Em vez de um modelo linear de "produzir, usar e descartar", busca-se um ciclo onde os materiais de embalagem são reutilizados, reciclados ou compostados, minimizando o desperdício e maximizando o valor dos recursos. A embalagem, portanto, não é mais vista como lixo após o uso, mas como um recurso valioso que pode ser reintegrado à cadeia produtiva.

Consolidação: Embalagem e Unitização como Vantagem Competitiva

Proteção Multicamadas

Embalagem primária, secundária e terciária trabalhando em conjunto como armadura do produto

Eficiência Operacional

Unitização através de paletização e containerização transformando complexidade em agilidade

Conformidade Global

Normas internacionais como NIMF 15 garantindo livre circulação sem entraves

Inovação Tecnológica

Logística 4.0 e sustentabilidade moldando o futuro inteligente e responsável

Chegamos ao final de nossa jornada pela Embalagem e Unitização de Carga, e esperamos que você tenha percebido que esses não são meros detalhes operacionais, mas sim pilares estratégicos para o sucesso no comércio exterior. Vimos que a embalagem é a armadura do produto, protegendo-o em suas múltiplas camadas (primária, secundária, terciária) contra os rigores do transporte global, além de comunicar e conservar. Entendemos que a unitização, através da paletização e containerização, é a chave para a eficiência, agilidade e segurança na movimentação de grandes volumes, transformando o complexo em gerenciável.

Exploramos também a importância vital das normas internacionais, como a NIMF 15, que garantem a conformidade e evitam entraves burocráticos e fitossanitários. E, finalmente, mergulhamos nas tendências da Logística 4.0 e da sustentabilidade, percebendo como a digitalização (IoT, Blockchain, IA) e a busca por práticas mais verdes estão moldando o futuro da embalagem e da unitização, tornando-as mais inteligentes e responsáveis.

Avalie os Riscos

Sempre avalie os riscos do transporte antes de definir o tipo de embalagem

Invista em Proteção

Invista em embalagens terciárias robustas para proteger sua carga em trânsito

Padronize Cargas

Padronize suas cargas em paletes e contêineres para otimizar custos e tempo

Verifique Normas

Verifique as normas internacionais (como NIMF 15) para cada destino

Pense no Futuro

Considere a sustentabilidade e as tecnologias emergentes no design de suas embalagens

Autoavaliação

01

Qual das seguintes opções descreve melhor a principal função da embalagem primária?

- a) Agrupar várias embalagens secundárias para transporte.
- b) Proteger o produto diretamente e estar em contato com ele.
- c) Facilitar o manuseio da carga por empilhadeiras.
- d) Conter informações de rastreamento via IoT.

02

A NIMF 15 é uma norma internacional que regulamenta:

- a) O tamanho máximo de contêineres para transporte marítimo.
- b) O tratamento fitossanitário de embalagens de madeira para exportação.
- c) A utilização de Blockchain para documentação de carga.
- d) As emissões de carbono em operações de slow steaming.

03

A containerização revolucionou o comércio internacional principalmente por qual motivo?

- a) Reduzir a necessidade de qualquer tipo de embalagem.
- b) Permitir o transporte de cargas perigosas sem regulamentação.
- c) Facilitar a intermodalidade e a padronização do transporte de grandes volumes.
- d) Eliminar completamente os custos de frete marítimo.

04

Um profissional de logística que busca otimizar o uso do espaço em um contêiner e acelerar as operações de carga e descarga deve focar em qual estratégia?

- a) Aumentar a complexidade das embalagens primárias.
- b) Ignorar as normas internacionais de embalagem.
- c) Implementar a unitização de carga, como a paletização.
- d) Utilizar apenas embalagens biodegradáveis, independentemente da proteção.

05

Explique como as tendências de digitalização (Logística 4.0) e sustentabilidade podem impactar o futuro do design e da gestão de embalagens na logística internacional.

Questão dissertativa - desenvolva sua resposta considerando IoT, Blockchain, IA, materiais sustentáveis e economia circular.

Gabarito

1

Resposta: b)

A embalagem primária tem contato direto com o produto e sua principal função é protegê-lo diretamente.

2

Resposta: b)

A NIMF 15 regulamenta especificamente o tratamento fitossanitário de embalagens de madeira para exportação.

3

Resposta: c)

A containerização permitiu a intermodalidade e padronização, revolucionando o transporte de grandes volumes.

4

Resposta: c)

A unitização de carga, como a paletização, é a estratégia ideal para otimizar espaço e acelerar operações.

5

Resposta Esperada:

A digitalização, através de tecnologias como IoT, Blockchain e IA, permitirá embalagens mais "inteligentes" com rastreamento em tempo real, documentação transparente e otimização de design e alocação de carga. Já a sustentabilidade impulsionará a busca por materiais ecológicos (reciclados, recicláveis, biodegradáveis), designs que minimizem volume e peso, e a integração da embalagem em modelos de economia circular, reduzindo o impacto ambiental e o desperdício.


Conexão com a Próxima Aula

Próximos Passos

Na próxima aula, aprofundaremos ainda mais nas inovações que estão transformando o setor. Prepare-se para a **Aula 28 – Logística 4.0 e a Transformação Digital no Comércio Exterior**, onde exploraremos como a tecnologia está redefinindo as cadeias de suprimentos globais, desde a automação de armazéns até a inteligência preditiva.

Recursos Adicionais

- **Vídeo:** "Como funciona um porto de contêineres" (para visualizar a containerização em ação)
- **Artigo:** "A importância da NIMF 15 na exportação de produtos" (para aprofundar na regulamentação)
- **E-book:** "Guia prático de embalagens para exportação" (para exemplos e dicas de aplicação)



NOTA IMPORTANTE: As informações regulatórias/legais/técnicas desta aula estão atualizadas até 2025. Consulte sempre fontes oficiais para verificar alterações.