

Aula 26 – Relatórios de Monitoramento e Tomada de Decisão

Você já se sentiu como um navegador em alto mar, com um mapa em mãos, mas sem saber se o vento está a seu favor ou se há icebergs à frente? Em projetos sociais, a sensação pode ser semelhante. Iniciamos com um plano ambicioso, mas o caminho é sempre dinâmico, cheio de imprevistos e oportunidades. Como saber se estamos no rumo certo, se o impacto desejado está sendo alcançado, ou se precisamos ajustar as velas?

É exatamente para responder a essas perguntas cruciais que o monitoramento e a tomada de decisão se tornam a nossa bússola. Esta aula é um convite para desvendar como a observação atenta e a análise estratégica dos dados podem transformar a gestão de projetos, garantindo que cada esforço se traduza em resultados concretos e sustentáveis para a comunidade. Prepare-se para ver como a informação, quando bem utilizada, é o motor da mudança.

Ao final desta aula, você será capaz de:


- Compreender a importância dos relatórios de monitoramento como ferramentas estratégicas para a gestão de projetos sociais.
- Identificar os elementos essenciais para a construção de um relatório periódico de monitoramento eficaz.
- Desenvolver estratégias para comunicar resultados de monitoramento de forma clara e impactante para diferentes públicos.
- Participar e conduzir reuniões de acompanhamento e análise crítica, transformando dados em decisões.
- Utilizar as informações do monitoramento para ajustar rotas, corrigir problemas e otimizar o desempenho do projeto.

Nesta jornada, vamos explorar desde a estrutura de um relatório até a arte de transformar números em narrativas que inspiram e direcionam. Conectaremos esses conceitos com o que você já conhece sobre planejamento e execução, mostrando que o monitoramento não é um fardo burocrático, mas sim um aliado poderoso na busca por um impacto social cada vez maior.

O Coração Pulsante do Projeto: Por Que Monitorar?

Imagine que um projeto social é como um organismo vivo. Ele nasce com uma ideia, cresce com atividades e busca gerar um impacto positivo. Assim como um corpo precisa de exames periódicos para verificar sua saúde, um projeto necessita de um sistema de monitoramento para acompanhar seus "sinais vitais". Sem essa checagem constante, como saberíamos se ele está forte, se há alguma doença silenciosa ou se precisa de um ajuste na dieta?

Muitas vezes, a palavra "monitoramento" evoca a imagem de pilhas de papéis e burocracia. No entanto, sua essência é muito mais profunda e estratégica. Monitorar significa acompanhar de perto o progresso das atividades, a utilização dos recursos e os resultados iniciais de um projeto.



i No contexto dos projetos sociais, especialmente aqueles que operam sob o **Marco Regulatório das Organizações da Sociedade Civil (MROSC - Lei nº 13.019/2014)**, o monitoramento não é apenas uma boa prática, mas uma exigência para garantir a transparência e a boa aplicação dos recursos públicos e privados.

Metodologias consagradas como o **PMD Pro (Project Management for Development Professionals)** também reforçam que o monitoramento é um pilar para a gestão eficaz, permitindo que as equipes aprendam e se adaptem em tempo real. É a inteligência que move o projeto.

Além da Lista de Tarefas: O Que É um Relatório de Monitoramento?

Coleta de Dados

Informações sobre sinais vitais do projeto

Diagnóstico

Relatório que surge dessa coleta

Narrativa

Transformação de dados em histórias significativas

Se o monitoramento é a coleta contínua de informações sobre os sinais vitais do projeto, o [relatório de monitoramento](#) é o "diagnóstico" que surge dessa coleta. Não se trata apenas de uma lista de atividades realizadas ou de um extrato financeiro. Pense nele como um diário de bordo detalhado, onde cada entrada não só registra o que aconteceu, mas também o que isso significa para a jornada do projeto.

Um relatório de monitoramento eficaz vai muito além do "fizemos X atividades" ou "gastamos Y reais". Ele contextualiza os números, analisa os desvios, celebra as conquistas e, crucialmente, aponta os desafios. É uma ferramenta de comunicação que traduz a complexidade do dia a dia do projeto em informações compreensíveis e acionáveis para diferentes públicos.

Em essência, o relatório de monitoramento é a ponte entre o "onde estamos" e o "para onde precisamos ir".

A Anatomia da Informação: Elementos Essenciais de um Relatório Periódico

Construir um relatório de monitoramento que seja realmente útil é como montar um quebra-cabeça. Cada peça tem seu lugar e sua importância para formar a imagem completa do projeto. Não basta apenas juntar dados; é preciso organizá-los de forma lógica e coerente, garantindo que a narrativa seja clara e que as informações mais relevantes se destaquem.

01

Estrutura Lógica

Organização coerente dos dados

03

Informações Relevantes

Destaque do que realmente importa

02

Narrativa Clara

História compreensível do projeto

04

Visão 360°

Compreensão completa do desempenho

A estrutura de um **relatório periódico de monitoramento** pode variar ligeiramente dependendo do projeto e do público, mas alguns elementos são quase universais por sua capacidade de oferecer uma visão abrangente e acionável. Pense em um relatório como uma história que você está contando sobre o seu projeto: ela precisa de um começo, um meio e um fim, com todos os detalhes importantes no lugar certo.

Estrutura de um Relatório Periódico de Monitoramento (Parte 1)

Um bom relatório começa com uma apresentação clara e um resumo que capte a atenção do leitor. Assim como um livro tem um prefácio e um sumário, seu relatório precisa guiar o leitor através das informações mais importantes antes de mergulhar nos detalhes.

1

Capa e Identificação

- **Nome do Projeto:** Claro e visível
- **Período do Relatório:** Ex: "Jan/2024 a Mar/2024"
- **Data de Elaboração:** Para controle de versão
- **Nome da Organização:** E logomarca, se aplicável

2

Sumário Executivo

Esta é a seção mais importante para muitos leitores. Deve ser um resumo conciso (1-2 parágrafos) dos principais destaques, desafios e recomendações. Pense nele como o "trailer" do seu relatório.

👍 *Exemplo:* "Este relatório abrange o primeiro trimestre do Projeto 'Sementes do Futuro', destacando o sucesso na mobilização de 150 famílias e o início das oficinas de capacitação."

3

Introdução e Contexto

Relembre brevemente o objetivo geral do projeto, sua relevância e o público-alvo. Isso ajuda a contextualizar os resultados apresentados.

4

Metodologia de Monitoramento

Explique como os dados foram coletados e quais indicadores estão sendo acompanhados. Isso confere **credibilidade** ao relatório.

Estrutura de um Relatório Periódico de Monitoramento (Parte 2)

Após a introdução e o sumário, o corpo do relatório se aprofunda nos detalhes, apresentando os dados e análises que sustentam as conclusões. É aqui que você detalha o progresso, os desafios e as lições aprendidas, fornecendo a base para a tomada de decisões informadas.

1 Progresso das Atividades

Detalhe as atividades realizadas no período, comparando-as com o planejado. Use dados quantitativos e qualitativos.

2 Análise de Desempenho

Vá além da descrição dos fatos. Analise por que certas metas foram ou não atingidas.

3 Análise Financeira

Apresente um resumo dos gastos no período, comparando o orçamento planejado com o realizado.



⚠ A **transparência financeira** é vital, especialmente para financiadores, e demonstra responsabilidade na gestão dos recursos.



Lições Aprendidas

Com base na análise, o que o projeto aprendeu nesse período? Quais ajustes podem ser feitos para melhorar o desempenho futuro?



Próximos Passos

Indique as principais atividades e metas para o próximo período de monitoramento.

A Arte de Contar a História: Comunicando Resultados Efetivamente

Ter um relatório bem estruturado é um grande passo, mas a informação só se torna poderosa quando é comunicada de forma eficaz. Pense em um chef de cozinha que prepara um prato delicioso: não basta ter os melhores ingredientes, é preciso apresentá-lo de forma apetitosa para que as pessoas o apreciem.



A [comunicação dos resultados](#) não é um ato único, mas um processo contínuo e adaptado. Uma mensagem que funciona para um grupo pode ser irrelevante ou confusa para outro. É como ser um tradutor, adaptando a linguagem e o foco para cada interlocutor.

Dominar a arte de comunicar resultados significa ir além dos números. É sobre transformar dados em narrativas convincentes, que destacam o impacto, os desafios e as oportunidades.

Quem Precisa Saber? Adaptando a Comunicação para Stakeholders

A comunicação eficaz dos resultados de monitoramento é um pilar para a transparência e o engajamento em qualquer projeto social. No entanto, não existe uma abordagem única que sirva para todos. A chave é entender quem é o seu público e o que ele precisa saber.



Para a Equipe do Projeto

Foco: Progresso das atividades, desafios operacionais, lições aprendidas no dia a dia.

Formato: Reuniões de equipe regulares, painéis visuais, relatórios internos.

Objetivo: Promover alinhamento, motivação e busca conjunta por soluções.



Para Gestores e Lideranças

Foco: Desempenho geral, alinhamento estratégico, riscos, decisões de alto nível.

Formato: Sumários executivos, apresentações concisas, reuniões estratégicas.

Objetivo: Fornecer visão clara para decisões estratégicas e alocação de recursos.



Para Financiadores e Parceiros

Foco: Prestação de contas, cumprimento de metas, impacto social, uso de recursos.

Formato: Relatórios formais, apresentações de resultados, visitas de campo.

Objetivo: Manter confiança, demonstrar retorno do investimento social.

Público-Alvo	Principal Interesse	Formato Sugerido	Frequência Típica
Equipe	Operacional, desafios diários	Reuniões, painéis visuais	Semanal/Quinzenal
Gestores	Estratégia, riscos, desempenho	Sumários executivos	Mensal/Trimestral
Financiadores	Prestação de contas, impacto	Relatórios formais	Trimestral/Semestral

O Poder do Diálogo: Reuniões de Acompanhamento e Análise Crítica



Um relatório de monitoramento é um documento essencial, mas é nas **reuniões de acompanhamento** que a informação ganha vida. Pense nessas reuniões como um "check-up" com o médico: o relatório é o resultado dos exames, mas é na conversa com o especialista que se discute o diagnóstico, se tiram dúvidas e se definem os próximos passos.

As reuniões de acompanhamento não são apenas para apresentar dados, mas para analisá-los criticamente, em conjunto. É o momento de questionar, debater, entender as causas por trás dos números e, o mais importante, cocriar soluções. Elas promovem a **inteligência coletiva**, onde diferentes perspectivas se unem para interpretar os resultados.



Apresentação de Dados

Compartilhamento das informações coletadas



Análise Crítica

Questionamento e debate sobre os resultados



Cocriação de Soluções

Desenvolvimento colaborativo de estratégias

📄 A condução dessas reuniões exige um ambiente de confiança onde todos se sintam à vontade para compartilhar sucessos e, especialmente, desafios.

Facilitando Reuniões Produtivas: Melhores Práticas

Para que as reuniões de acompanhamento sejam realmente eficazes e não se tornem um desperdício de tempo, é fundamental seguir algumas práticas que garantam o foco, a participação e a tomada de decisão. Uma reunião bem conduzida é um investimento no sucesso do projeto.



Defina Objetivo Claro e Agenda

Antes de convocar a reunião, pergunte-se: qual é o principal resultado que queremos alcançar? Crie uma agenda detalhada com tópicos, tempo e responsáveis.



Prepare os Dados e o Relatório

Envie o relatório de monitoramento com antecedência para que os participantes possam se preparar. Isso otimiza o tempo para discussão e análise.



Crie Ambiente de Diálogo Aberto

Reforce a importância da colaboração e honestidade. Evite a "caça às bruxas"; o foco deve ser na solução de problemas.



Foque na Análise e Tomada de Decisão

Dedique tempo à análise: "O que esses números nos dizem?", "Por que isso aconteceu?". Defina ações claras com responsáveis e prazos.



Registre Decisões e Próximos Passos

Documente as principais discussões e decisões. Compartilhe a ata rapidamente para garantir alinhamento e acompanhamento.

Elemento da Reunião	Descrição e Importância
Agenda Clara	Garante foco, otimiza o tempo e direciona a discussão
Dados Prévios	Permite que participantes venham preparados para análise aprofundada
Diálogo Aberto	Estimula participação, inteligência coletiva e confiança
Foco em Ação	Transforma discussões em decisões e planos concretos
Registro	Assegura que decisões sejam documentadas e acompanhadas

A Bússola para o Futuro: Usando o Monitoramento para Ajustar Rotas

Projetos sociais, por sua natureza, operam em ambientes complexos e dinâmicos. Por mais detalhado que seja o planejamento inicial, a realidade sempre apresenta surpresas. É aqui que o monitoramento se revela não apenas como uma ferramenta de controle, mas como uma verdadeira bússola que permite ao projeto ajustar sua rota em tempo real.



Pense em um piloto de avião. Ele tem um plano de voo detalhado, mas durante a viagem, precisa constantemente monitorar as condições climáticas, o tráfego aéreo e o desempenho da aeronave. Se uma tempestade surge, ele não continua no curso original; ele ajusta a rota para garantir a segurança e a chegada ao destino.

O uso estratégico do monitoramento para **ajustar rotas** e **corrigir problemas** é o que diferencia um projeto reativo de um projeto adaptativo e resiliente.

Da Informação à Ação: Ajustando Rotas e Corrigindo Problemas

Uma vez que os dados do monitoramento são coletados, analisados e discutidos, o próximo passo crucial é transformá-los em ações concretas. A informação por si só não muda nada; é a decisão e a implementação que geram a transformação.

Identificação de Desvios

Compare o "real" com o "planejado". Onde o projeto está se desviando? As atividades estão atrasadas? Os resultados estão abaixo do esperado?

⚠ *Exemplo:* O monitoramento revela que a participação nas oficinas está 20% abaixo da meta estabelecida.

Desenvolvimento de Soluções

Com a causa raiz identificada, brainstorme soluções **SMART**: Específicas, Mensuráveis, Atingíveis, Relevantes e com Prazo definido.

Exemplo Prático: Baixa Participação

- **Problema:** Participação 20% abaixo da meta
- **Causa Raiz:** Divulgação ineficaz - canais não atingem público-alvo
- **Solução:** Parcerias com líderes comunitários + redes sociais locais
- **Meta:** Aumentar participação em 15% no próximo mês

Análise da Causa Raiz

Use técnicas como os "5 Porquês" para aprofundar a análise. Não basta saber *que* há um problema; é preciso entender *por que* ele está acontecendo.

Implementação e Acompanhamento

As soluções devem ser implementadas e monitoradas novamente. O ciclo se reinicia: a nova ação é agora parte do plano.



Este processo de ajuste contínuo é o que torna os projetos sociais resilientes e eficazes. Ele está intrinsecamente ligado à **Gestão de Mudanças**, tema da nossa próxima aula, pois cada ajuste de rota é, em si, uma pequena mudança que precisa ser gerenciada.

O Horizonte Digital: Alavancando a Tecnologia para um Monitoramento Transparente

No cenário atual, a gestão de projetos sociais não pode ignorar o poder da tecnologia. Assim como em outras áreas, as ferramentas digitais estão revolucionando a forma como monitoramos e comunicamos o progresso, tornando os processos mais eficientes, transparentes e acessíveis. Ignorar essas inovações é como tentar navegar com um mapa de papel quando se tem um GPS à disposição.

Plataformas de Gestão

Softwares especializados que integram planejamento, execução e monitoramento em uma única interface.

Coleta de Dados em Campo

Aplicativos móveis que permitem coleta de informações em tempo real, mesmo em áreas remotas.

Dashboards Interativos

Painéis visuais que apresentam dados de forma dinâmica e compreensível para diferentes públicos.

Inteligência Artificial

Análise automatizada de grandes volumes de dados para identificar padrões e insights.

i A **transparência**, um dos pilares do MROSC e uma demanda crescente de financiadores e da sociedade civil, é grandemente potencializada pela tecnologia.

Tendências para 2025 incluem o uso de **Inteligência Artificial (IA)** para identificar padrões em dados de monitoramento e a aplicação de **blockchain** para garantir a imutabilidade e a rastreabilidade das informações financeiras e de impacto, elevando a transparência a um novo patamar.

Além das Métricas: Avaliação de Impacto Social e Teoria da Mudança

Enquanto o monitoramento nos diz "o que está acontecendo" e "se estamos no caminho certo", a **Avaliação de Impacto Social (AIS)** e a **Teoria da Mudança** nos levam a um nível mais profundo de compreensão: "o que realmente mudou na vida das pessoas por causa do nosso projeto?" e "como essa mudança aconteceu?".

A **Teoria da Mudança** é uma metodologia que ajuda as organizações a mapear a lógica por trás de suas iniciativas. Ela descreve a sequência de eventos (atividades, produtos, resultados, impactos) que se espera que ocorram para alcançar um objetivo de longo prazo.

Teoria da Mudança

Mapeia a lógica e sequência de eventos esperados, identificando pressupostos e condições necessárias para que a mudança aconteça. É como desenhar o caminho completo do projeto.

Avaliação de Impacto Social

Processo de medir e analisar as mudanças sociais, econômicas e ambientais geradas. Utiliza metodologias robustas para atribuir o impacto diretamente ao projeto.

A **Avaliação de Impacto Social (AIS)**, por sua vez, é o processo de medir e analisar as mudanças sociais, econômicas e ambientais que um projeto ou programa gerou. Diferente do monitoramento, que é contínuo e focado no processo, a AIS é geralmente realizada em momentos específicos e busca atribuir o impacto diretamente ao projeto.

- ✔ Instituições como IPEA, GIFE e BID têm sido grandes promotoras dessas abordagens, reconhecendo sua importância para o **investimento social privado** e os **negócios de impacto**.

Consolidando o Conhecimento: A Bússola em Suas Mãos

Monitoramento como Bússola

Ferramenta essencial para navegação em projetos sociais

Impacto Mensurável

Avaliação profunda das mudanças geradas

Tecnologia Aliada

Ferramentas digitais para transparência e eficiência



Relatórios Estruturados

Transformação de dados em narrativas acionáveis

Comunicação Adaptada

Mensagens específicas para cada público

Reuniões Produtivas

Espaços de diálogo e inteligência coletiva

Chegamos ao final de nossa jornada sobre relatórios de monitoramento e tomada de decisão. Vimos que monitorar não é apenas uma formalidade, mas o coração pulsante de qualquer projeto social que busca impacto real e duradouro. É a capacidade de observar, analisar e, crucialmente, agir sobre as informações que nos permite ajustar o curso, superar desafios e maximizar os resultados.

Em prática: Lembre-se que o monitoramento é um ciclo contínuo de aprendizado e adaptação. Use os relatórios como ferramentas de diálogo, não de julgamento. Comunique-se de forma clara e objetiva, adaptando sua mensagem. E, acima de tudo, use os dados para tomar decisões informadas que impulsionem seu projeto em direção ao impacto social desejado.

Objetivos de Aprendizagem Alcançados

1

Importância dos Relatórios

Compreendeu os relatórios de monitoramento como ferramentas estratégicas para gestão de projetos sociais

2

Elementos Essenciais

Identificou os componentes-chave para construção de relatórios periódicos eficazes

3

Estratégias de Comunicação

Desenvolveu habilidades para comunicar resultados de forma clara e impactante

4

Reuniões Produtivas

Aprendeu a conduzir reuniões de acompanhamento que transformam dados em decisões

5

Ajuste de Rotas

Dominou o uso do monitoramento para corrigir problemas e otimizar desempenho

Nesta jornada, exploramos desde a estrutura de um relatório até a arte de transformar números em narrativas que inspiram e direcionam. Conectamos esses conceitos com o que você já conhece sobre planejamento e execução, mostrando que o monitoramento não é um fardo burocrático, mas sim um aliado poderoso na busca por um impacto social cada vez maior.

Autoavaliação

Teste seus conhecimentos sobre relatórios de monitoramento e tomada de decisão:

1

Questão 1

Qual a principal função do Sumário Executivo em um relatório de monitoramento?

- a) Detalhar todas as atividades realizadas no período
- b) Apresentar um resumo conciso dos destaques, desafios e recomendações
- c) Listar todos os gastos financeiros do projeto
- d) Explicar a metodologia de coleta de dados em profundidade

2

Questão 2

Ao comunicar resultados de monitoramento para financiadores, qual aspecto deve ser prioritário?

- a) Detalhes operacionais diários da equipe
- b) Apenas os sucessos e conquistas, omitindo desafios
- c) Prestação de contas, cumprimento de metas e impacto social gerado
- d) O histórico completo de todas as reuniões de acompanhamento

3

Questão 3

Qual o papel das reuniões de acompanhamento na gestão de projetos sociais?

- a) Substituir a necessidade de relatórios escritos
- b) Servir como um fórum para a equipe apresentar desculpas por atrasos
- c) Promover a análise crítica dos dados, o diálogo e a tomada de decisões colaborativas
- d) Apenas informar os gestores sobre o que já foi feito

Autoavaliação (Continuação)

1

Questão 4

A utilização de plataformas digitais para monitoramento de projetos sociais, como dashboards interativos, contribui principalmente para:

- a) Aumentar a burocracia e o tempo gasto na coleta de dados
- b) Reduzir a necessidade de comunicação com os stakeholders
- c) Potencializar a eficiência, a transparência e a acessibilidade das informações
- d) Eliminar completamente a necessidade de análise humana dos dados

2

Questão 5 - Dissertativa

Explique brevemente como o monitoramento contínuo pode ajudar um projeto social a "ajustar rotas" e corrigir problemas, mesmo que o planejamento inicial fosse detalhado.

- ❓ Reflita sobre suas experiências: Como você aplicaria os conceitos aprendidos em um projeto social que você conhece ou gostaria de desenvolver?

Gabarito

Questão 1

Resposta: b) Apresentar um resumo conciso dos destaques, desafios e recomendações.

O Sumário Executivo é a seção mais importante para muitos leitores, funcionando como o "trailer" do relatório.

Questão 2

Resposta: c) Prestação de contas, cumprimento de metas e impacto social gerado.

Financiadores buscam transparência, resultados mensuráveis e evidências do retorno do investimento social.

Questão 3

Resposta: c) Promover a análise crítica dos dados, o diálogo e a tomada de decisões colaborativas.

As reuniões transformam dados em ações através da inteligência coletiva e do diálogo construtivo.

Questão 4

Resposta: c) Potencializar a eficiência, a transparência e a acessibilidade das informações.

A tecnologia otimiza processos, facilita o acesso aos dados e aumenta a transparência para todos os stakeholders.

Questão 5 - Resposta Modelo

O monitoramento contínuo permite identificar desvios entre o planejado e o realizado em tempo real. Ao analisar as causas desses desvios, o projeto pode desenvolver e implementar soluções proativas, ajustando suas atividades, estratégias ou alocação de recursos. Isso garante que o projeto permaneça relevante e eficaz diante de imprevistos ou mudanças no ambiente, otimizando seu caminho para alcançar o impacto desejado.

Análise das Respostas

Vamos aprofundar o entendimento sobre cada questão para consolidar o aprendizado:

Sumário Executivo - A Porta de Entrada

O Sumário Executivo é crucial porque muitos gestores e financiadores têm tempo limitado. Ele deve capturar a essência do relatório em 1-2 parágrafos, destacando conquistas, desafios e próximos passos de forma objetiva e envolvente.

Reuniões de Acompanhamento - Inteligência Coletiva

Estas reuniões são espaços de aprendizado colaborativo onde diferentes perspectivas se unem para interpretar dados, identificar padrões e cocriar soluções. Elas transformam informação em ação estratégica.

1

2

3

4

Comunicação com Financiadores - Transparência Total

Financiadores investem recursos esperando retorno social mensurável. Eles precisam de evidências claras de que o projeto está cumprindo seus objetivos, usando recursos adequadamente e gerando impacto real na comunidade.

Tecnologia Digital - Potencializador de Impacto

Ferramentas digitais não substituem a análise humana, mas a potencializam. Elas automatizam coleta, facilitam visualização e democratizam o acesso à informação, permitindo decisões mais rápidas e informadas.

✔ Lembre-se: o monitoramento eficaz é um ciclo contínuo de **observar** → **analisar** → **decidir** → **agir** → **observar**, sempre com foco no aprendizado e na melhoria contínua.

Aplicação Prática: Cenário Real

Para consolidar o aprendizado, vamos analisar um cenário prático de aplicação dos conceitos estudados:

Cenário: Você é gestor de um projeto de capacitação profissional para jovens em situação de vulnerabilidade social. O projeto tem 6 meses de duração e está no 3º mês de execução.

Situação Atual:

- Meta: 200 jovens capacitados
- Realizado: 80 jovens (40% da meta)
- Orçamento: 60% executado
- Evasão: 25% dos inscritos
- Satisfação: 85% dos participantes



Identificar Problemas

Baixo número de capacitados e alta evasão são sinais de alerta que precisam de análise imediata.



Analisar Causas

Investigar por que a evasão está alta: horários inadequados?
Conteúdo não atrativo?
Dificuldades de transporte?



Propor Soluções

Ajustar horários, revisar metodologia, oferecer auxílio transporte, criar programa de mentoria.

Como você estruturaria o relatório de monitoramento para este cenário? Que recomendações faria para os próximos 3 meses?

Ferramentas Práticas para Implementação

Para apoiar a implementação dos conceitos aprendidos, apresentamos ferramentas práticas que você pode usar em seus projetos:



Template de Relatório

Estrutura padrão com seções pré-definidas: capa, sumário executivo, progresso, análise, recomendações e próximos passos.



Checklist de Reuniões

Lista de verificação para preparação e condução de reuniões produtivas de acompanhamento.



Dashboard Simples


Modelo de painel visual para acompanhamento de indicadores-chave em tempo real.



Matriz de Comunicação

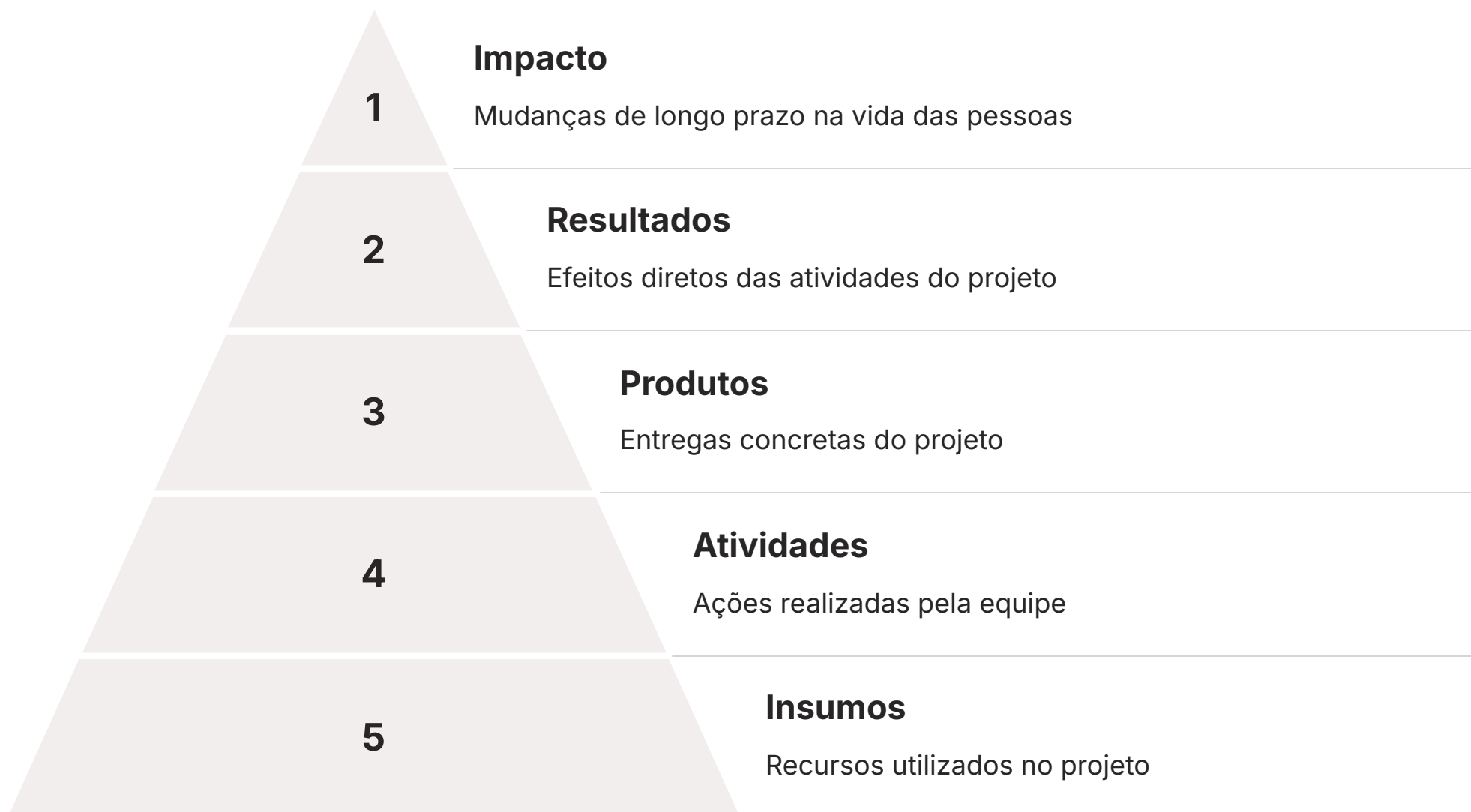
Ferramenta para mapear stakeholders, suas necessidades de informação e formatos adequados.

Ferramenta	Quando Usar	Benefício Principal	Tempo de Implementação
Template de Relatório	Relatórios periódicos	Padronização e agilidade	1-2 horas
Checklist de Reuniões	Preparação de reuniões	Eficiência e foco	30 minutos
Dashboard Simples	Monitoramento contínuo	Visualização rápida	2-4 horas
Matriz de Comunicação	Planejamento de comunicação	Mensagens direcionadas	1 hora

 Lembre-se: as ferramentas são meios, não fins. O importante é adaptar cada uma à realidade do seu projeto e da sua organização.

Indicadores-Chave para Monitoramento

A escolha dos indicadores certos é fundamental para um monitoramento eficaz. Eles devem ser relevantes, mensuráveis e alinhados com os objetivos do projeto:



Indicadores Quantitativos:

- Número de beneficiários atendidos
- Percentual de metas alcançadas
- Taxa de conclusão de atividades
- Custo por beneficiário
- Tempo médio de execução

Indicadores Qualitativos:

- Nível de satisfação dos participantes
- Qualidade das parcerias estabelecidas
- Percepção de mudança pelos beneficiários
- Grau de engajamento da comunidade
- Sustentabilidade das ações



A combinação equilibrada de indicadores quantitativos e qualitativos oferece uma visão completa do desempenho do projeto, permitindo tanto a prestação de contas objetiva quanto a compreensão profunda dos processos de mudança.

Desafios Comuns e Como Superá-los

Na prática, o monitoramento de projetos sociais enfrenta diversos desafios. Conhecê-los e saber como superá-los é essencial para o sucesso:

Resistência da Equipe

Desafio: Equipe vê monitoramento como burocracia ou fiscalização.

Solução: Demonstrar como o monitoramento beneficia o trabalho da equipe, fornecendo insights para melhorias e reconhecimento de sucessos.

Falta de Recursos

Desafio: Orçamento limitado para sistemas de monitoramento.

Solução: Começar com ferramentas simples e gratuitas, priorizando indicadores essenciais e automatizando gradualmente.

Dados de Baixa Qualidade

Desafio: Informações incompletas, imprecisas ou desatualizadas.

Solução: Investir em treinamento da equipe, criar protocolos claros de coleta e implementar verificações de qualidade.

Sobrecarga de Informações

Desafio: Excesso de dados que não geram insights acionáveis.

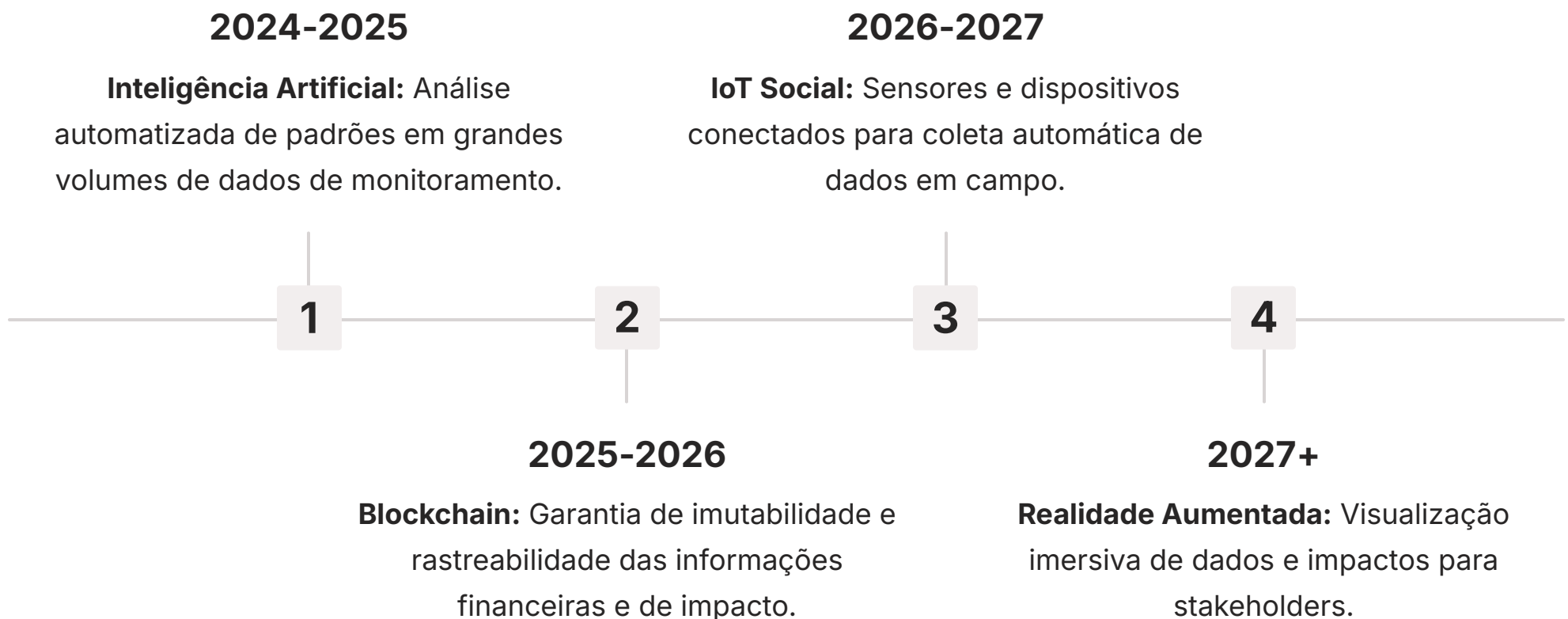
Solução: Focar em indicadores-chave, criar visualizações claras e estabelecer rotinas de análise estruturada.

⊗ **Dica Importante:** O monitoramento deve ser visto como um investimento, não como um custo. Projetos bem monitorados têm maior probabilidade de sucesso e sustentabilidade.

Lembre-se: cada desafio é uma oportunidade de aprendizado e melhoria. A chave é abordar os problemas de forma sistemática e colaborativa, sempre mantendo o foco no objetivo final: maximizar o impacto social do projeto.

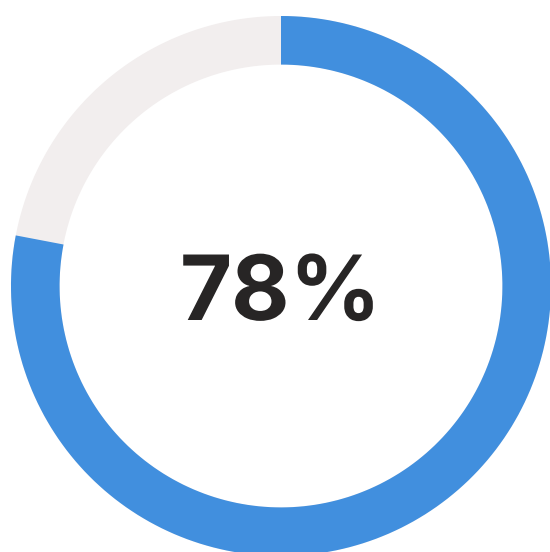
Tendências Futuras em Monitoramento de Projetos Sociais

O campo do monitoramento está em constante evolução. Conhecer as tendências emergentes ajuda a preparar projetos para o futuro:



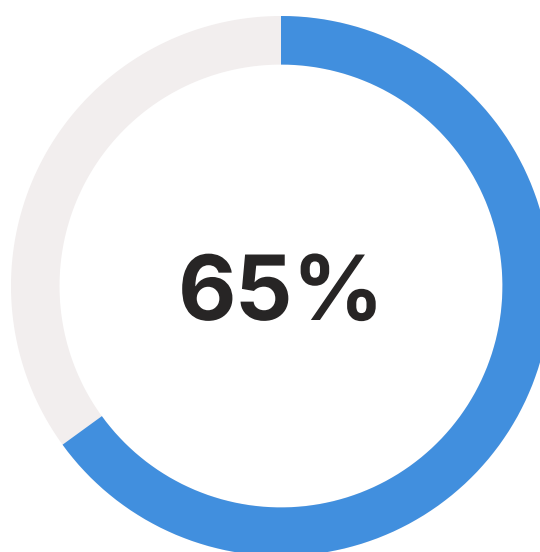
Tendências Emergentes:

- **Monitoramento Participativo:** Beneficiários como coletores e analistas de dados
- **Dashboards Preditivos:** Antecipação de problemas através de análise de tendências
- **Integração de Dados:** Conexão entre diferentes fontes para visão holística
- **Monitoramento em Tempo Real:** Ajustes instantâneos baseados em dados contínuos
- **Transparência Radical:** Dados abertos e acessíveis para toda a sociedade



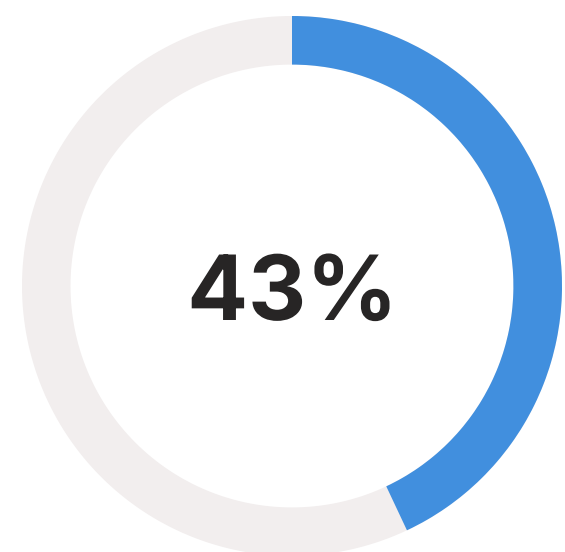
Organizações

Planejam investir em tecnologia de monitoramento nos próximos 2 anos



Projetos

Já utilizam alguma forma de coleta digital de dados



Financiadores

Exigem dashboards em tempo real como critério de financiamento

Essas tendências apontam para um futuro onde o monitoramento será mais eficiente, transparente e centrado no beneficiário, permitindo impactos sociais ainda maiores e mais sustentáveis.

Estudos de Caso: Sucessos em Monitoramento

Vamos analisar exemplos reais de organizações que implementaram sistemas de monitoramento eficazes:



Caso 1: Projeto Educacional

Organização: ONG Educação para Todos

Desafio: Monitorar o progresso de 5.000 estudantes em 50 escolas rurais

Solução: App móvel para coleta de dados pelos professores + dashboard web para gestores

Resultado: Redução de 40% na evasão escolar e aumento de 25% no desempenho acadêmico



Caso 2: Saúde Comunitária

Organização: Instituto Saúde Integral

Desafio: Acompanhar indicadores de saúde em comunidades remotas

Solução: Agentes comunitários com tablets + sistema de alertas automáticos

Resultado: Detecção precoce de surtos e redução de 30% na mortalidade infantil



Caso 3: Conservação Ambiental

Organização: Fundação Verde Futuro

Desafio: Monitorar recuperação de 10.000 hectares de mata atlântica

Solução: Sensores IoT + imagens de satélite + relatórios automatizados

Resultado: Aumento de 60% na cobertura vegetal e engajamento de 200 famílias

✔ **Lições Aprendidas:** O sucesso desses casos está na combinação de tecnologia apropriada, engajamento da equipe e foco em indicadores que realmente importam para o impacto social.

Estes exemplos demonstram que, independentemente do setor ou tamanho do projeto, um sistema de monitoramento bem planejado e implementado pode transformar significativamente os resultados e o impacto social alcançado.

Conexão com a Próxima Aula



Aula 26: Monitoramento

Identificação de desvios e necessidades de ajuste através do acompanhamento contínuo



Aula 27: Gestão de Mudanças

Implementação estruturada dos ajustes identificados pelo monitoramento

Na próxima aula, **Aula 27 – Gestão de Mudanças no Projeto**, aprofundaremos como os ajustes de rota identificados pelo monitoramento se transformam em mudanças gerenciadas. Você aprenderá a lidar com as alterações de escopo, cronograma e orçamento de forma estruturada, garantindo que o projeto continue a avançar mesmo diante de novos cenários.

O que veremos na próxima aula:

- Tipos de mudanças em projetos sociais
- Processo estruturado de gestão de mudanças
- Comunicação eficaz de alterações
- Minimização de riscos e resistências
- Documentação e aprovação de mudanças



Lembre-se: o monitoramento sem ação é apenas coleta de dados. A gestão de mudanças é o que transforma insights em melhorias reais no projeto.

Recursos Adicionais

Para aprofundar seus conhecimentos sobre monitoramento e tomada de decisão em projetos sociais, recomendamos os seguintes recursos:

Marco Legal



Lei nº 13.019/2014 (MROSC): Para aprofundar-se no marco legal da parceria entre Estado e Organizações da Sociedade Civil, especialmente os artigos relacionados ao monitoramento e prestação de contas.

Metodologias Internacionais



PMD Pro (Project Management for Development Professionals): Para explorar metodologias de gestão de projetos sociais reconhecidas internacionalmente, com foco em monitoramento e avaliação.

Pesquisas e Tendências



Publicações do IPEA, GIFE e BID: Para acessar pesquisas atualizadas sobre investimento social, avaliação de impacto e tendências em monitoramento de projetos sociais.

Leituras Complementares:

- "Avaliação de Programas Sociais" - IPEA
- "Guia de Monitoramento e Avaliação" - BID
- "Manual de Gestão de Projetos Sociais" - GIFE
- "Teoria da Mudança na Prática" - Fundação Kellogg

Ferramentas Online:

- Plataforma REDES (Governo Federal)
- Sistema de Gestão de Convênios (SICONV)
- Ferramentas gratuitas de dashboard (Google Data Studio)
- Templates de relatórios (ABONG, GIFE)



NOTA IMPORTANTE: As informações regulatórias/legais/técnicas desta aula estão atualizadas até 2025. Consulte sempre fontes oficiais para verificar alterações na legislação e nas melhores práticas do setor.

Reflexão Final: Sua Jornada como Gestor de Impacto

Chegamos ao final desta jornada sobre relatórios de monitoramento e tomada de decisão. Mais do que técnicas e ferramentas, você adquiriu uma nova perspectiva sobre como a informação pode ser transformada em impacto social real e duradouro.

Sua Bússola

O monitoramento é sua ferramenta de navegação no complexo mundo dos projetos sociais

Seu Impacto

Cada decisão informada multiplica o potencial transformador do seu projeto

Suas Ferramentas

A tecnologia potencializa sua capacidade de gerar transparência e eficiência



Suas Histórias

Cada relatório conta a história de vidas transformadas e comunidades fortalecidas

Seus Diálogos

As reuniões de acompanhamento são espaços de construção coletiva de soluções

Sua Adaptabilidade

A capacidade de ajustar rotas é o que mantém projetos vivos e relevantes

Lembre-se sempre: você não é apenas um gestor de projetos, você é um **agente de transformação social**. Cada relatório que você elabora, cada reunião que você conduz, cada ajuste que você implementa é um passo em direção a um mundo mais justo e equitativo.

O monitoramento eficaz não é um fim em si mesmo, mas um meio para amplificar o impacto das suas ações. Use essa bússola com sabedoria, mantenha sempre o foco nas pessoas que seu projeto busca beneficiar, e continue aprendendo e se adaptando. O futuro das comunidades que você serve depende da qualidade das decisões que você toma hoje.

Boa sorte em sua jornada de impacto social!