

# Aula 26 – O Plano de Intervenção Psicopedagógica (PIP)

## A Bússola para o Aprendizado: Desvendando o Plano de Intervenção Psicopedagógica (PIP)

Imagine-se diante de um mapa complexo, onde cada trilha representa um caminho de aprendizagem, e alguns desses caminhos estão repletos de obstáculos invisíveis. Para muitos estudantes, o percurso educacional pode se assemelhar a essa jornada desafiadora, exigindo mais do que apenas esforço: exige um guia, uma bússola personalizada. É exatamente essa a função do **Plano de Intervenção Psicopedagógica (PIP)**, uma ferramenta essencial para quem busca atuar de forma eficaz no apoio a indivíduos com dificuldades de aprendizagem.

Nesta aula, embarcaremos em uma exploração profunda do PIP, desvendando sua estrutura, seus objetivos e como ele se integra ao cenário educacional contemporâneo. Você, como futuro especialista ou profissional em busca de aprimoramento, será capaz de compreender a importância de um planejamento estratégico e individualizado para transformar desafios em oportunidades de desenvolvimento. Ao final, você não apenas conhecerá o PIP, mas saberá como ele se torna a espinha dorsal de uma intervenção psicopedagógica bem-sucedida.

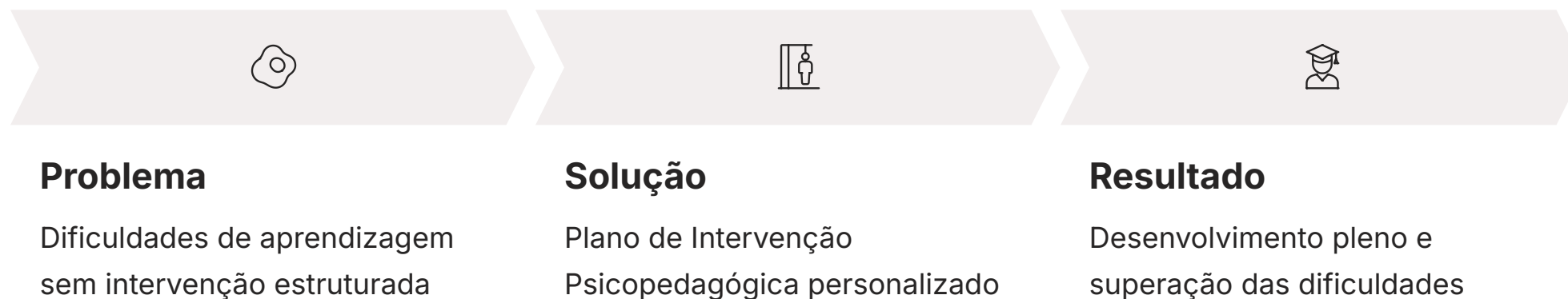
Nosso percurso abordará desde a definição e a estrutura fundamental do PIP até a arte de estabelecer metas que realmente impulsionam o progresso. Veremos como o PIP se articula com o **Plano de Desenvolvimento Individual (PDI)** da escola, criando uma rede de apoio coesa e eficiente. Prepare-se para conectar esses conceitos à sua prática, seja na sala de aula, no consultório ou na preparação para desafios profissionais.

# Quando o Caminho do Aprendizado Trava: A Necessidade de um Plano

Você já se deparou com a frustração de tentar resolver um problema complexo sem um roteiro claro? Seja na vida pessoal ou profissional, a ausência de um plano pode transformar um desafio em um labirinto sem saída. No contexto da aprendizagem, essa sensação é ainda mais aguda para crianças, adolescentes e até adultos que enfrentam dificuldades. Eles se esforçam, mas os resultados não aparecem, gerando desmotivação e, muitas vezes, um sentimento de incapacidade.

Pense em Lucas, um aluno do 4º ano que, apesar de inteligente, não consegue acompanhar a turma na leitura. Ele troca letras, pula palavras e sua fluência é muito baixa. Seus pais e professores estão preocupados, mas as intervenções pontuais não parecem surtir efeito duradouro. O que Lucas precisa não é de mais exercícios aleatórios, mas de um caminho estruturado, uma estratégia desenhada especificamente para suas necessidades. É aqui que a psicopedagogia entra em cena, e com ela, a necessidade imperativa de um plano de intervenção.

Sem um plano bem definido, as ações de apoio podem se tornar dispersas, sem foco e, conseqüentemente, ineficazes. É como tentar construir uma casa sem uma planta: você pode até levantar algumas paredes, mas a estrutura será frágil e incompleta. O Plano de Intervenção Psicopedagógica surge, então, como a "planta" que organiza e direciona todas as ações, garantindo que cada passo dado esteja alinhado a um objetivo maior: o desenvolvimento pleno do indivíduo.



# O PIP em Foco: Definição e Essência de um Guia Personalizado

Agora que entendemos a necessidade de um roteiro, vamos mergulhar na essência do que é o **Plano de Intervenção Psicopedagógica (PIP)**. Em sua definição mais simples, o PIP é um documento dinâmico e individualizado que detalha as estratégias, atividades e recursos a serem utilizados para auxiliar um indivíduo a superar suas dificuldades de aprendizagem e desenvolver seu potencial cognitivo, emocional e social. Ele não é uma receita de bolo pronta, mas sim um "traje sob medida" para cada aprendiz.

Imagine que cada pessoa com dificuldade de aprendizagem é única, com suas próprias forças, desafios e formas de processar informações. Um PIP é como um alfaiate que, após uma minuciosa medição (avaliação diagnóstica), cria uma roupa que se ajusta perfeitamente ao corpo, valorizando seus pontos fortes e disfarçando as áreas que precisam de mais atenção. Ele considera o histórico do indivíduo, seu contexto familiar e escolar, e suas particularidades neurológicas, como nos ensina a neurociência aplicada à educação.

A essência do PIP reside em sua capacidade de ser um guia prático e flexível. Ele não apenas identifica o problema, mas propõe soluções concretas e mensuráveis, sempre com o foco no desenvolvimento integral do sujeito. É um compromisso formal entre o psicopedagogo e o processo de aprendizagem, envolvendo a família, a escola e, quando necessário, outros profissionais, como fonoaudiólogos e psicólogos, em uma abordagem verdadeiramente multidisciplinar.

## **Individualizado**

Considera as características únicas de cada aprendiz, suas forças e desafios específicos

## **Dinâmico**

Adapta-se conforme o progresso e as novas necessidades que surgem durante o processo

## **Prático**

Propõe soluções concretas e mensuráveis para as dificuldades identificadas

## **Multidisciplinar**

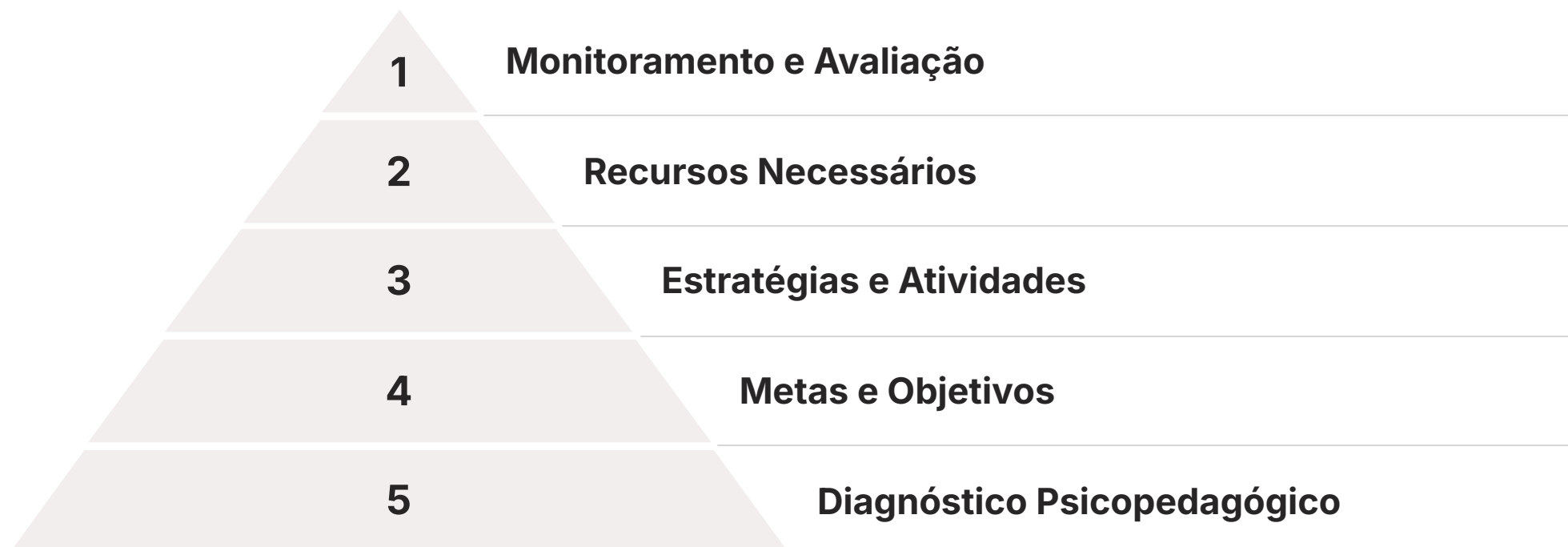
Envolve diversos profissionais e contextos para uma abordagem integral

# Os Pilares do PIP: Desvendando sua Estrutura Fundamental

Todo grande projeto, seja a construção de um edifício ou o desenvolvimento de um ser humano, necessita de uma estrutura sólida. O Plano de Intervenção Psicopedagógica não é diferente. Ele é construído sobre pilares bem definidos que garantem sua eficácia e coerência. Compreender essa estrutura é o primeiro passo para elaborar um PIP robusto e funcional, capaz de guiar a intervenção de forma estratégica.

Pense na construção de uma casa. Antes de erguer as paredes, você precisa de uma fundação sólida, que é a avaliação diagnóstica. Depois, vêm as paredes, que são os objetivos claros. O telhado, que protege e dá sentido à construção, são as estratégias e atividades. E, por fim, a vistoria constante para garantir que tudo está funcionando, que é o monitoramento e a avaliação. Cada parte é interdependente e crucial para o todo.

A estrutura fundamental de um PIP geralmente inclui: a identificação do indivíduo e seu contexto; o diagnóstico psicopedagógico (baseado na avaliação); o estabelecimento de metas e objetivos claros; a descrição das estratégias e atividades de intervenção; a definição dos recursos necessários; e, por fim, os critérios e periodicidade de monitoramento e avaliação. Cada um desses elementos será detalhado nas próximas páginas, mostrando como eles se encaixam para formar um plano coeso e eficaz.



# O Ponto de Partida: Avaliação e Diagnóstico no PIP

Antes de traçar qualquer rota, precisamos saber onde estamos. No contexto do PIP, isso significa realizar uma avaliação psicopedagógica aprofundada, que culmina no diagnóstico. Esta etapa não é apenas sobre identificar o que não funciona, mas sim sobre compreender o funcionamento global do indivíduo, suas potencialidades, seu estilo de aprendizagem e as causas subjacentes às dificuldades. É a fundação sobre a qual todo o plano será construído.

Imagine um detetive investigando um caso. Ele não se contenta com a primeira pista; ele coleta evidências, entrevista testemunhas, analisa o cenário e busca conexões. Da mesma forma, o psicopedagogo, ao realizar a avaliação, utiliza uma variedade de instrumentos – observações, entrevistas com pais e professores, análise de materiais escolares, testes padronizados e informais – para montar um quebra-cabeça complexo. Essa abordagem multifacetada permite uma visão 360 graus do aprendiz.

A neurociência aplicada à educação tem enriquecido enormemente essa etapa, permitindo-nos ir além da mera observação comportamental. Compreender como o cérebro processa informações, quais áreas podem estar com funcionamento atípico e como isso impacta a aprendizagem (por exemplo, em casos de dislexia ou TDAH) oferece insights valiosos para um diagnóstico mais preciso e, conseqüentemente, para a elaboração de estratégias de intervenção mais direcionadas e eficazes.

## **Instrumentos de Avaliação**

- Observação direta do comportamento
- Entrevistas com pais e professores
- Análise de materiais escolares
- Testes padronizados e informais
- Avaliação do contexto familiar e escolar

## **Contribuições da Neurociência**

- Compreensão do processamento cerebral
- Identificação de áreas com funcionamento atípico
- Correlação entre funções cerebrais e aprendizagem
- Base científica para intervenções específicas
- Insights sobre plasticidade neural e potencial de desenvolvimento

# Traçando o Caminho: Metas e Objetivos de Curto Prazo

Com o diagnóstico em mãos, é hora de definir para onde queremos ir. As metas e objetivos são o coração do PIP, pois eles transformam as necessidades identificadas em passos concretos e mensuráveis. Começamos pelos objetivos de curto prazo, que são como os primeiros degraus de uma escada: pequenos, alcançáveis e que dão a confiança necessária para continuar subindo. Eles focam em habilidades ou comportamentos específicos que podem ser desenvolvidos em um período relativamente curto.

Pense em alguém que está aprendendo a tocar violão. O objetivo de longo prazo pode ser tocar uma música completa. Mas, para chegar lá, ele precisa de objetivos de curto prazo: aprender a segurar o violão corretamente, posicionar os dedos para um acorde simples, fazer a transição entre dois acordes. Cada pequena vitória é um incentivo e uma base para o próximo passo. No PIP, um objetivo de curto prazo para Lucas, nosso aluno com dificuldades de leitura, poderia ser: "Lucas será capaz de identificar e nomear as vogais em 80% das vezes, em um período de duas semanas."

Esses objetivos devem ser **SMART**: Específicos (Specific), Mensuráveis (Measurable), Atingíveis (Achievable), Relevantes (Relevant) e com Prazo definido (Time-bound). Definir objetivos de curto prazo de forma clara e realista é crucial, pois eles permitem monitorar o progresso de perto, ajustar as estratégias rapidamente se necessário e, o mais importante, proporcionar ao aprendiz a sensação de sucesso, fundamental para sua motivação e autoestima.

## 1 Específico

1

O objetivo deve ser claro e preciso, sem ambiguidades

Ex: "Identificar e nomear as vogais" em vez de "Melhorar a leitura"

## 2 Mensurável

2

Deve ser possível quantificar o progresso

Ex: "em 80% das vezes" estabelece um critério claro de sucesso

## 3 Atingível

3

O objetivo deve ser realista e alcançável para o aprendiz

Considerar o ponto de partida e as capacidades atuais

## 4 Relevante

4

Deve ter significado e importância para o desenvolvimento

Conectado às necessidades reais identificadas na avaliação

## 5 Temporal

5

Com prazo definido para alcançar o objetivo

Ex: "em um período de duas semanas" estabelece um limite temporal

# Ampliando o Horizonte: Metas e Objetivos de Médio e Longo Prazo

Se os objetivos de curto prazo são os degraus, os de médio e longo prazo são os patamares e o topo da escada, respectivamente. Eles representam conquistas mais amplas e complexas, que se constroem sobre os sucessos dos objetivos menores. Enquanto os objetivos de curto prazo focam em habilidades pontuais, os de médio e longo prazo visam o desenvolvimento de competências mais abrangentes e a autonomia do aprendiz em seu processo educacional.

Imagine que você está planejando uma viagem de carro por um país. Os objetivos de curto prazo seriam chegar à próxima cidade, abastecer o carro ou encontrar um bom restaurante. Os de médio prazo seriam visitar uma região específica, como a costa ou as montanhas, em alguns dias. E o objetivo de longo prazo seria completar a viagem inteira, explorando todas as maravilhas do país ao longo de várias semanas. Cada nível de objetivo tem seu propósito e sua escala de tempo.

Para Lucas, um objetivo de médio prazo poderia ser: "Lucas será capaz de ler frases simples com fluência e compreensão, utilizando estratégias de decodificação, em três meses." E um objetivo de longo prazo: "Lucas desenvolverá autonomia na leitura de textos adequados à sua série, utilizando a leitura como ferramenta de aprendizado e lazer, até o final do ano letivo." Esses objetivos maiores dão um senso de direção e propósito, conectando cada pequena intervenção a uma visão mais ampla do desenvolvimento do indivíduo.

## Objetivos de Curto Prazo

Identificar e nomear vogais em 80% das vezes (2 semanas)

Reconhecer sílabas simples em palavras familiares (1 mês)

## Objetivos de Médio Prazo

Ler frases simples com fluência e compreensão (3 meses)

Utilizar estratégias de decodificação com autonomia (4 meses)

## Objetivos de Longo Prazo

Desenvolver autonomia na leitura de textos adequados à série

Utilizar a leitura como ferramenta de aprendizado e lazer (final do ano letivo)

# O Coração da Intervenção: Estratégias e Atividades no PIP

Com os objetivos definidos, chegamos à parte mais dinâmica do PIP: as estratégias e atividades. É aqui que a teoria se encontra com a prática, e o psicopedagogo utiliza sua criatividade e conhecimento para desenhar as intervenções mais adequadas. Esta seção detalha "como" os objetivos serão alcançados, descrevendo as abordagens pedagógicas, os materiais, os recursos e as técnicas específicas que serão empregadas para estimular o aprendizado e superar as dificuldades.

Pense em um chef de cozinha preparando um prato gourmet. Ele não apenas sabe o que quer cozinhar (o objetivo), mas também quais ingredientes usar (recursos), quais técnicas aplicar (estratégias) e em que ordem (atividades). Cada passo é pensado para realçar o sabor e a textura. Da mesma forma, no PIP, as estratégias são cuidadosamente selecionadas para atender às necessidades específicas do aprendiz, considerando seu perfil cognitivo, emocional e as descobertas da neurociência sobre como o cérebro aprende.

Para Lucas, as estratégias poderiam incluir o uso de jogos fonológicos para desenvolver a consciência fonêmica, atividades multissensoriais para associar sons e letras, leitura compartilhada com textos de interesse, e o uso de softwares educativos que ofereçam feedback imediato. As atividades seriam as sessões práticas, com duração e frequência definidas, onde essas estratégias seriam aplicadas. A diversidade de abordagens e a flexibilidade para adaptá-las são cruciais para manter o engajamento e garantir a eficácia da intervenção.

## Estratégias para Lucas

Jogos fonológicos para consciência fonêmica

Atividades multissensoriais para associação som-letra

Leitura compartilhada com textos de interesse

Softwares educativos com feedback imediato

## Estrutura das Atividades

- Sessões de 45 minutos, 2x por semana
- Alternância entre atividades para manter o engajamento
- Progressão gradual de dificuldade
- Revisão constante do conteúdo aprendido
- Momentos de celebração das conquistas

# Navegando com Precisão: Monitoramento e Avaliação Contínua do PIP

Um plano, por mais bem elaborado que seja, não é estático. Ele precisa ser um documento vivo, que respira e se adapta ao progresso e às novas necessidades do aprendiz. Por isso, o monitoramento e a avaliação contínua são componentes essenciais do PIP. Eles garantem que a intervenção esteja sempre no rumo certo, permitindo ajustes de rota quando necessário e celebrando as conquistas ao longo do caminho.

Imagine um navegador em alto mar. Ele não traça uma rota e simplesmente a segue cegamente. Ele verifica constantemente sua posição, as condições do tempo, a velocidade do vento e a direção das correntes. Se algo muda, ele ajusta as velas e o leme para garantir que o navio chegue ao seu destino. Da mesma forma, o psicopedagogo monitora o desempenho do aprendiz, registra os avanços, identifica novos desafios e avalia a eficácia das estratégias aplicadas.

O monitoramento envolve a coleta regular de dados sobre o desempenho do aluno em relação aos objetivos estabelecidos. Isso pode ser feito por meio de observações, registros de atividades, pequenos testes ou relatórios de progresso. A avaliação, por sua vez, é a análise desses dados para determinar se os objetivos estão sendo alcançados, se as estratégias são eficazes e se o PIP precisa ser revisado. Essa retroalimentação constante é vital para o sucesso da intervenção e para a otimização do tempo e dos recursos.

## Coleta de Dados

Observações, registros, testes e relatórios sobre o desempenho

## Implementação

Aplicação das estratégias ajustadas na intervenção



## Análise

Interpretação dos dados coletados em relação aos objetivos

## Ajustes

Modificação de estratégias e atividades conforme necessário

# Conectando Mundos: A Articulação do PIP com o PDI da Escola

A aprendizagem não acontece em um vácuo. O indivíduo está inserido em um contexto, e para a maioria dos estudantes, esse contexto é a escola. É por isso que o Plano de Intervenção Psicopedagógica (PIP) não pode ser um documento isolado. Ele precisa dialogar e se articular com o **Plano de Desenvolvimento Individual (PDI)** da escola, uma ferramenta pedagógica que visa garantir a inclusão e o desenvolvimento de alunos com necessidades educacionais especiais no ambiente escolar.

Pense em duas engrenagens que precisam trabalhar juntas para mover um mecanismo complexo. O PIP é uma engrenagem, focada na intervenção psicopedagógica especializada. O PDI é outra, focada na adaptação curricular e nas estratégias pedagógicas dentro da sala de aula regular. Se elas não estiverem perfeitamente alinhadas, o mecanismo emperra, e o maior prejudicado é o aluno. A colaboração entre psicopedagogos, professores, coordenadores e a família é, portanto, fundamental.

A articulação entre PIP e PDI garante que as estratégias de intervenção aplicadas no consultório ou em sessões individuais sejam reforçadas e complementadas pelas adaptações e apoios oferecidos na escola. Por exemplo, se o PIP de Lucas foca no desenvolvimento da consciência fonológica, o PDI da escola pode prever que a professora utilize materiais visuais e auditivos específicos em sala de aula, ou que ele tenha tempo extra para concluir atividades de leitura. Essa sinergia cria um ambiente de aprendizagem mais coeso e eficaz para o aluno.



## PIP

Intervenção psicopedagógica especializada

Foco nas dificuldades específicas de aprendizagem



## Articulação

Comunicação constante

Objetivos alinhados

Estratégias complementares



## PDI

Adaptação curricular na escola

Inclusão no ambiente escolar regular

# PIP e PDI: Complementaridade e Sinergia em Pro do Aluno

Aprofundando a relação entre o PIP e o PDI, é crucial entender que eles não são concorrentes, mas sim ferramentas complementares que atuam em diferentes âmbitos, mas com um objetivo comum: o sucesso do aluno. Enquanto o PIP é geralmente elaborado por um psicopedagogo (clínico ou institucional) e foca em intervenções mais específicas e individualizadas para as dificuldades de aprendizagem, o PDI é um documento escolar, de responsabilidade da equipe pedagógica, que detalha as adaptações e apoios necessários para a inclusão do aluno no currículo regular.

Imagine um atleta que precisa melhorar seu desempenho. Ele tem um treinador pessoal (o psicopedagogo com o PIP) que foca em técnicas específicas, fortalecimento muscular e estratégias personalizadas. Ao mesmo tempo, ele faz parte de uma equipe (a escola com o PDI) que adapta os treinos coletivos, oferece suporte nutricional e garante que o ambiente de treinamento seja adequado. Ambos os planos são essenciais e se retroalimentam para o sucesso do atleta.

A sinergia entre PIP e PDI é vital para uma abordagem holística. O psicopedagogo pode fornecer ao professor insights valiosos sobre o perfil de aprendizagem do aluno, as estratégias que funcionam melhor e os progressos alcançados, subsidiando a elaboração e revisão do PDI. Por outro lado, o PDI informa o psicopedagogo sobre o contexto escolar, as demandas curriculares e os recursos disponíveis, permitindo que o PIP seja mais contextualizado e relevante.

| Conceito           | PIP   | PDI  |
|--------------------|---|--|
| Âmbito/Aplicação   | Intervenção especializada (clínica/institucional)     | Adaptação escolar e inclusão                     |
| Foco Principal     | Superação de dificuldades de aprendizagem específicas | Inclusão no currículo regular e ambiente escolar |
| Responsável Típico | Psicopedagogo   | Equipe pedagógica da escola                      |

# A Lei em Ação: O Papel da Legislação na Construção do PIP e PDI

Não podemos falar de inclusão e apoio à aprendizagem sem mencionar o arcabouço legal que sustenta essas práticas. A legislação brasileira tem avançado significativamente para garantir os direitos de pessoas com deficiência e dificuldades de aprendizagem, e essas diretrizes impactam diretamente a elaboração e implementação tanto do PIP quanto do PDI. Conhecer essas leis é fundamental para a atuação profissional e para a defesa dos direitos dos aprendizes.

Pense na legislação como os trilhos de um trem. Eles não ditam a velocidade ou o tipo de carga, mas garantem que o trem siga na direção correta e com segurança. Da mesma forma, leis como a **Política Nacional de Educação Especial na Perspectiva da Educação Inclusiva (PNESPEI)** e a **Lei Brasileira de Inclusão da Pessoa com Deficiência (LBI - Lei nº 13.146/2015)** fornecem o arcabouço para que as intervenções psicopedagógicas e as adaptações escolares sejam realizadas de forma ética, legal e eficaz.

A PNESPEI, por exemplo, defende a inclusão de todos os alunos no ensino regular, com o apoio necessário. A LBI, por sua vez, reforça o direito à educação inclusiva e estabelece a necessidade de um "projeto pedagógico que preveja o atendimento educacional especializado" (Art. 28, III), o que se alinha diretamente com a proposta do PDI e, por extensão, do PIP. Essas leis não são apenas documentos burocráticos; elas são ferramentas poderosas que empoderam profissionais e famílias a exigir e oferecer o melhor suporte possível, garantindo que o direito à aprendizagem seja uma realidade para todos.

## **PNESPEI**

Defende a inclusão de todos os alunos no ensino regular

Estabelece o direito ao Atendimento Educacional Especializado (AEE)

Orienta a formação de professores para a educação inclusiva

## **LBI (Lei nº 13.146/2015)**

Reforça o direito à educação inclusiva

Exige projeto pedagógico com atendimento especializado

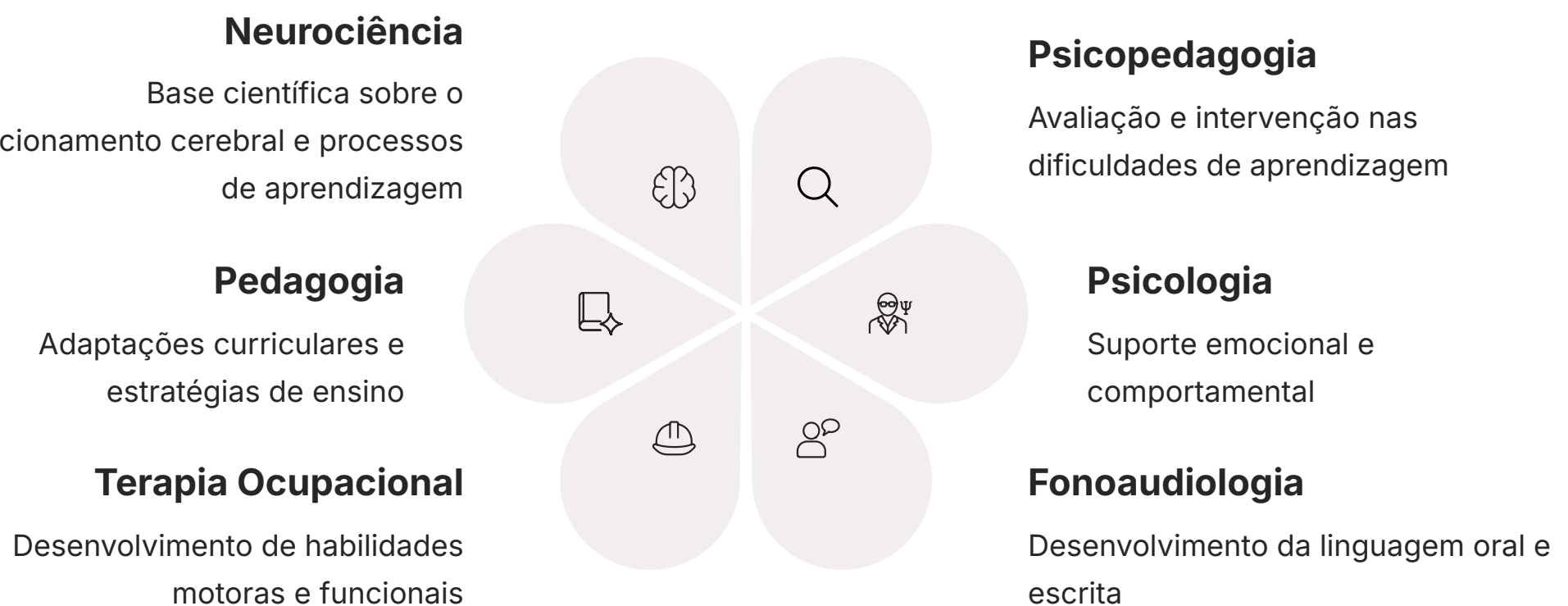
Proíbe cobrança adicional por adaptações necessárias

# Várias Mãos, Um Só Propósito: Abordagens Multidisciplinares e Neurociência no PIP

O ser humano é um sistema complexo, e suas dificuldades de aprendizagem raramente têm uma única causa ou solução. Por isso, as abordagens multidisciplinares são cada vez mais valorizadas na construção e execução do PIP. A colaboração entre psicopedagogos, psicólogos, fonoaudiólogos, terapeutas ocupacionais e educadores cria uma rede de apoio robusta, onde cada profissional contribui com sua expertise para uma compreensão mais completa e uma intervenção mais eficaz.

Imagine uma orquestra. Cada músico, com seu instrumento e sua partitura, é um especialista em sua área. Mas é a regência do maestro e a harmonia entre todos os instrumentos que produzem uma sinfonia completa e bela. Da mesma forma, em uma equipe multidisciplinar, a troca de informações e a coordenação das ações garantem que todas as dimensões do desenvolvimento do aprendiz sejam contempladas, desde as questões cognitivas e emocionais até as habilidades de comunicação e motoras.

A neurociência aplicada à educação, uma das tendências mais relevantes para 2025, tem um papel central nesse cenário. Ela oferece insights sobre o funcionamento cerebral, os processos de aprendizagem e as bases biológicas das dificuldades. Compreender como o cérebro de Lucas processa a linguagem, por exemplo, pode guiar não apenas o psicopedagogo na escolha de estratégias, mas também o fonoaudiólogo em sua intervenção e o professor na adaptação de suas aulas. Essa integração de saberes potencializa o PIP, tornando-o mais preciso e cientificamente embasado.



# Desafios e Boas Práticas na Implementação do PIP: Superando Obstáculos

A teoria é fundamental, mas a prática sempre apresenta seus próprios desafios. A implementação de um PIP eficaz pode esbarrar em obstáculos como a falta de recursos, a resistência de alguns envolvidos, a dificuldade de comunicação entre os diferentes atores ou a complexidade de casos específicos. No entanto, com boas práticas e uma postura proativa, é possível superar essas barreiras e garantir que o plano cumpra seu propósito.

Pense em um jardineiro que cultiva uma planta rara. Ele sabe que o solo, a água e a luz são importantes, mas também precisa lidar com pragas, mudanças climáticas inesperadas e a necessidade de podar no momento certo. Da mesma forma, o psicopedagogo precisa estar atento aos desafios da implementação, adaptando-se e buscando soluções criativas para cada situação.

Algumas boas práticas incluem: **comunicação transparente e constante** com a família e a escola; **envolvimento ativo do próprio aprendiz** no processo, dando-lhe voz e autonomia; **flexibilidade para ajustar o PIP** conforme o progresso ou novas necessidades surgem; **busca por formação continuada** para se manter atualizado com as últimas pesquisas em neurociência e metodologias; e a **valorização da equipe multidisciplinar**, promovendo reuniões periódicas para alinhamento. Além disso, documentar cada passo e cada avanço é crucial, não apenas para o monitoramento, mas também para a prestação de contas e a validação do trabalho.

## Desafios Comuns

Falta de recursos materiais e humanos

Resistência de alguns envolvidos no processo

Dificuldade de comunicação entre os diferentes atores

Complexidade de casos específicos

Tempo limitado para intervenções

## Boas Práticas

Comunicação transparente e constante

Envolvimento ativo do próprio aprendiz

Flexibilidade para ajustar o PIP

Busca por formação continuada

Valorização da equipe multidisciplinar

# Consolidando o Conhecimento: Do Plano à Transformação

Chegamos ao fim de nossa jornada sobre o Plano de Intervenção Psicopedagógica (PIP). Vimos que ele é muito mais do que um documento; é uma bússola, um traje sob medida, uma planta, uma orquestra e um guia de navegação. É a ferramenta essencial que permite ao psicopedagogo transformar desafios de aprendizagem em oportunidades de crescimento, sempre com um olhar individualizado e embasado nas mais recentes descobertas da neurociência e nas diretrizes da legislação inclusiva.

## Em prática:

01

Sempre inicie um PIP com uma avaliação diagnóstica aprofundada.

02

Defina objetivos SMART, começando pelos de curto prazo.

03

Garanta que o PIP dialogue e se articule com o PDI da escola.

04

Promova a colaboração multidisciplinar e envolva a família ativamente.

05

Monitore e avalie o progresso continuamente, ajustando o plano conforme necessário.

## Autoavaliação

- Qual a principal característica que diferencia o Plano de Intervenção Psicopedagógica (PIP) de uma intervenção pedagógica genérica?
  - a) Sua aplicação exclusiva em escolas públicas.
  - b) Sua natureza padronizada para todos os alunos com dificuldades.
  - c) Seu caráter dinâmico e individualizado, focado nas necessidades específicas do aprendiz.
  - d) Sua elaboração restrita a psicólogos clínicos.
- A articulação entre o PIP e o Plano de Desenvolvimento Individual (PDI) da escola é fundamental porque:
  - a) O PDI substitui o PIP no ambiente escolar, tornando-o desnecessário.
  - b) Garante que as intervenções psicopedagógicas e as adaptações escolares sejam complementares e coesas.
  - c) O PIP é um documento legal obrigatório para todas as escolas, independentemente do PDI.
  - d) Ambos os planos são elaborados exclusivamente pela família do aluno.
- Qual das tendências atuais mais contribui para a precisão do diagnóstico e a eficácia das estratégias no PIP?
  - a) A ênfase exclusiva em métodos tradicionais de ensino.
  - b) A desconsideração do contexto familiar do aprendiz.
  - c) A integração dos conhecimentos da neurociência aplicada à educação.
  - d) A redução da participação de outros profissionais na equipe.
- Um objetivo de curto prazo no PIP deve ser, preferencialmente, SMART. O que significa a letra "M" nesse acrônimo?
  - a) Motivacional
  - b) Mensurável
  - c) Metodológico
  - d) Múltiplo
- Descreva brevemente a importância da abordagem multidisciplinar na elaboração e execução de um Plano de Intervenção Psicopedagógica (PIP).

# Gabarito

1. c)
2. b)
3. c)
4. b)
5. A abordagem multidisciplinar é crucial porque as dificuldades de aprendizagem são complexas e podem ter múltiplas causas (cognitivas, emocionais, sociais, biológicas). A colaboração entre psicopedagogos, psicólogos, fonoaudiólogos e educadores permite uma compreensão mais completa do indivíduo e a aplicação de estratégias integradas, abordando diferentes dimensões do desenvolvimento e potencializando os resultados da intervenção.

## Pontos-Chave do PIP

- Documento dinâmico e individualizado
- Baseado em avaliação diagnóstica aprofundada
- Estruturado com objetivos SMART
- Articulado com o PDI da escola
- Monitorado e avaliado continuamente

## Benefícios do PIP

- Intervenção focada e eficiente
- Desenvolvimento integral do aprendiz
- Comunicação clara entre todos os envolvidos
- Adaptação às necessidades emergentes
- Base para decisões pedagógicas fundamentadas

# Próxima Aula e Recursos Adicionais

**Próxima Aula:** Na Aula 27, daremos continuidade ao tema da intervenção, focando nas "Dificuldades de Leitura e Escrita (Parte 1)", aprofundando as estratégias específicas para essas áreas tão importantes.

## Livro

"Psicopedagogia Clínica: Uma Visão Abrangente" - Para aprofundar nos fundamentos teóricos da psicopedagogia.

## Artigo Científico

"Neurociência e Educação: Implicações para a Prática Psicopedagógica" - Para explorar as bases neurocientíficas da aprendizagem.

## Site Oficial

Ministério da Educação (MEC)  
- Para consultar as últimas diretrizes e legislações sobre educação inclusiva.




## Prepare-se para a Próxima Aula

Para aproveitar melhor nossa próxima aula sobre Dificuldades de Leitura e Escrita, sugerimos:

- Revisar os conceitos de consciência fonológica
- Observar diferentes métodos de alfabetização
- Refletir sobre casos de dificuldades de leitura que você conhece
- Pensar em como o PIP pode ser aplicado especificamente para essas dificuldades

# Nota Importante

 **NOTA IMPORTANTE:** As informações regulatórias/legais/técnicas desta aula estão atualizadas até 2025. Consulte sempre fontes oficiais para verificar alterações.

## 26

**Aula**

O Plano de Intervenção  
Psicopedagógica (PIP)

## 2025

**Atualização**

Informações atualizadas até este  
ano

## 5

**Pilares do PIP**

Avaliação, Objetivos, Estratégias,  
Recursos e Monitoramento

**Obrigado por participar desta aula!**

Continue sua jornada de aprendizado e transforme vidas através da psicopedagogia.