

Aula 25 – Troca de Calor por Radiação entre Superfícies: Desvendando o Calor Invisível

Bem-vindo à Aula 25 do nosso Curso de Sistemas Térmicos e Fluidodinâmica Aplicada! Sabemos que seu dia é corrido, mas a decisão de investir seu tempo aqui é um passo gigante para o seu desenvolvimento profissional. Hoje, vamos mergulhar em um dos fenômenos mais fascinantes e, muitas vezes, subestimados da transferência de calor: a radiação. Não se trata apenas de calor que sentimos do sol, mas de um mecanismo fundamental que opera em diversas escalas, desde o interior de fornos industriais até a dissipação térmica em satélites no espaço.

Nesta aula, nosso objetivo é desmistificar a troca de calor por radiação entre superfícies. Ao final, você será capaz de compreender como a geometria e as propriedades dos materiais influenciam essa troca, aplicar as regras fundamentais para simplificar cálculos complexos e analisar cenários práticos envolvendo corpos ideais e reais. Mais do que apenas fórmulas, queremos que você desenvolva uma intuição sobre como a energia radiante se move e interage, preparando-o para desafios reais na engenharia.

A relevância deste tema transcende a sala de aula. Seja você um futuro engenheiro projetando sistemas de aquecimento, um especialista em eficiência energética otimizando o consumo em edifícios, ou alguém que busca aprofundar seus conhecimentos para uma certificação, a radiação é um pilar. Ela é crucial para entender o balanço térmico de qualquer sistema, influenciando desde o conforto térmico em ambientes até o desempenho de componentes eletrônicos. Prepare-se para conectar o que você já sabe sobre condução e convecção com essa nova dimensão da transferência de energia.

A Dança Invisível do Calor: Entendendo a Radiação

📄 **Imagine-se** em uma noite fria, sentado ao redor de uma fogueira. Você sente o calor no seu rosto, mesmo sem tocar nas chamas ou sentir o vento quente. Essa sensação é a radiação em ação!

A radiação é uma forma de transferência de calor que não precisa de um meio material para acontecer. Diferente da condução, que exige contato direto, ou da convecção, que depende do movimento de fluidos, a radiação viaja através de ondas eletromagnéticas, como a luz visível, as ondas de rádio ou os raios-X.

Satélite no Espaço

Sem ar para convecção, nem contato para condução. Única forma de trocar calor: radiação

Forno Industrial

A maior parte do calor transferido para o produto ocorre por radiação das paredes quentes

Mas como quantificamos essa troca de calor radiante entre diferentes superfícies? É aqui que entra um conceito fundamental: o **fator de forma da radiação**, também conhecido como fator de visão ou fator de configuração. Ele é a chave para desvendar a geometria dessa dança.

O Fator de Forma da Radiação: Quem Vê Quem?

Você já se perguntou por que um espelho reflete sua imagem, mas uma parede pintada de branco não? Ou por que o sol nos aquece, mas a lua, que também reflete a luz solar, não? A resposta está na forma como as superfícies "enxergam" umas às outras em termos de radiação.

O fator de forma da radiação, denotado por F_{ij} , é uma medida puramente geométrica que representa a fração da energia radiante que deixa uma superfície i e incide diretamente sobre uma superfície j .

Características do Fator de Forma

- Não depende da temperatura
- Não depende das propriedades do material
- Depende apenas da geometria relativa
- Varia entre 0 e 1

Analogia da Lanterna

Imagine duas pessoas em uma sala. Se uma acende uma lanterna, o fator de forma seria a fração da luz que atinge diretamente a outra pessoa.

Por exemplo, em um forno, as paredes internas irradiam calor para o produto. O fator de forma das paredes para o produto nos dirá a porcentagem da radiação emitida pelas paredes que efetivamente atinge o produto. Calcular esses fatores pode ser complexo, envolvendo integrais de área, mas tabelas e softwares de simulação (como o ANSYS Fluent, que veremos mais adiante) são ferramentas indispensáveis para engenheiros.

Desvendando a Geometria: Cálculo e Interpretação do Fator de Forma

O cálculo do fator de forma da radiação pode ser um desafio, pois envolve a integração da geometria das superfícies. Para duas superfícies diferenciais, dA_i e dA_j , o fator de forma é dado por uma integral complexa que considera a distância entre elas e a orientação de suas normais. No entanto, para geometrias comuns, como placas paralelas, cilindros concêntricos ou esferas, existem soluções analíticas ou tabelas pré-calculadas que simplificam muito o trabalho do engenheiro.

01

Identificar a Geometria

Tubo quente dentro de um duto retangular

02


Determinar o Fator de Forma

F_{12} representa a fração da radiação do tubo que incide no duto

03

Analisar o Resultado

Se o tubo for muito pequeno em relação ao duto, F_{12} se aproximará de 1

 **Interpretação Fundamental:** Um F_{ij} próximo de 1 significa que a superfície i "vê" quase toda a superfície j . Um F_{ij} próximo de 0 significa que elas mal se "enxergam".

Essa compreensão é vital para o projeto de sistemas térmicos, desde a otimização de coletores solares até o dimensionamento de isolamentos térmicos em fornos.

As Leis da Conexão: Regra da Soma e Regra da Reciprocidade

Apesar da complexidade do cálculo individual dos fatores de forma, existem duas regras universais que simplificam enormemente a análise da troca de calor por radiação em um invólucro: a **Regra da Soma** e a **Regra da Reciprocidade**. Elas são como as leis de trânsito da radiação, garantindo que a energia seja contabilizada corretamente.



Regra da Soma

A soma de todos os fatores de forma de uma superfície i para todas as outras superfícies em um invólucro fechado deve ser igual a 1.

$$\sum_{j=1}^N F_{ij} = 1$$



Regra da Reciprocidade

Relaciona o fator de forma de i para j com o fator de forma de j para i .

$$A_i F_{ij} = A_j F_{ji}$$

Analogia da Lâmpada: Pense em uma lâmpada dentro de uma caixa: toda a luz emitida pela lâmpada deve atingir uma das paredes da caixa (Regra da Soma). Se você consegue ver uma pessoa, essa pessoa também consegue te ver, mas a proporção da "visão" é ajustada pelas suas "áreas de exposição" (Regra da Reciprocidade).

Aplicando as Regras: Simplificando a Análise de Radiação

Vamos ver como a Regra da Soma e a Regra da Reciprocidade são poderosas na prática. Imagine um forno cilíndrico com uma abertura na parte superior. Temos três superfícies: a base (1), a parede lateral (2) e a abertura (3).



Conhecemos

F_{12} (base → parede lateral)

F_{13} (base → abertura)



Aplicamos Regra da Soma

Para base plana: $F_{11} = 0$

Então: $F_{12} + F_{13} = 1$



Calculamos

Usando Reciprocidade:

$A_2 F_{21} = A_1 F_{12}$

Agora, se quisermos saber F_{21} (radiação da parede lateral para a base), podemos usar a Regra da Reciprocidade: $A_2 F_{21} = A_1 F_{12}$. Isso nos poupa de um cálculo geométrico complexo.

- ❏ **Importância para CFD:** Essas regras são a espinha dorsal para a análise de invólucros radiantes, permitindo que engenheiros determinem todos os fatores de forma necessários com um número limitado de cálculos iniciais. A aplicação dessas regras é crucial em softwares de simulação computacional, como o ANSYS Fluent.

O Ideal Perfeito: Troca de Calor entre Corpos Negros

Para começar a quantificar a troca de calor por radiação, os engenheiros frequentemente utilizam um modelo idealizado: o **corpo negro**. Um corpo negro é uma superfície hipotética que absorve toda a radiação incidente sobre ela, independentemente do comprimento de onda ou da direção. Além disso, ele emite a quantidade máxima possível de radiação para uma dada temperatura. É o "emissor e absorvedor perfeito".

Características do Corpo Negro

- Absorve 100% da radiação incidente
- Emite a quantidade máxima possível
- Independe do comprimento de onda
- Independe da direção

Lei de Stefan-Boltzmann

$$E_b = \sigma T^4$$

Onde:

- E_b : potência emissiva (W/m²)
- σ : constante de Stefan-Boltzmann
- T : temperatura absoluta (K)

Embora nenhum objeto real seja um corpo negro perfeito, muitos materiais se aproximam desse comportamento em certas condições, e o conceito serve como uma base fundamental para entender a radiação. Imagine o filamento de uma lâmpada incandescente ou o interior de um forno muito quente. Eles se aproximam do comportamento de um corpo negro, emitindo uma grande quantidade de radiação térmica.

A Troca Líquida: Corpos Negros em Interação

Quando dois corpos negros estão trocando calor por radiação, a análise se torna mais direta. A taxa líquida de troca de calor entre duas superfícies negras, A_i e A_j , a temperaturas T_i e T_j , é dada por:

$$Q_{ij} = A_i F_{ij} \sigma (T_i^4 - T_j^4)$$

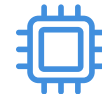
Esta equação é poderosa porque incorpora tanto a geometria (através do fator de forma F_{ij}) quanto as propriedades térmicas (através das temperaturas e da constante de Stefan-Boltzmann).



Painel Solar no Espaço

Absorve radiação do sol e irradia calor para o ambiente frio do espaço. A diferença entre o que emite e absorve determina sua temperatura de equilíbrio.

Esta formulação é a base para muitos cálculos iniciais em engenharia térmica, assumindo que as superfícies se comportam como corpos negros para uma primeira estimativa.



Equipamentos Eletrônicos

Sistema de resfriamento para equipamentos que operam em vácuo. A troca de calor por radiação é predominantemente governada por essa equação.

Além do Ideal: Superfícies Cinzas e Difusas

Na realidade, a maioria das superfícies não se comporta como um corpo negro perfeito. Elas são o que chamamos de **superfícies cinzas e difusas**.

Superfície Cinza

Emissividade e absorvidade são constantes em todos os comprimentos de onda

Superfície Difusa

Emite e reflete radiação uniformemente em todas as direções

Essas são simplificações importantes que tornam a análise de superfícies reais tratável. Imagine uma parede pintada de branco: ela não absorve toda a luz (radiação) que incide sobre ela; parte é refletida. Sua emissividade e absorvidade são menores que 1. Da mesma forma, a luz que ela reflete ou emite não tem uma direção preferencial, espalhando-se de forma difusa.

Baixa Emissividade

Superfícies polidas de metal são excelentes para reduzir a perda de calor por radiação, sendo usados em isolamentos.

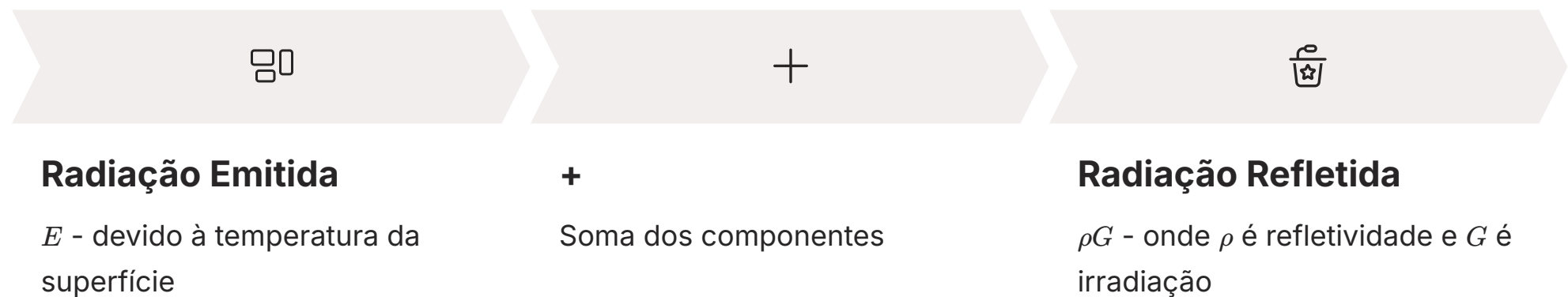
Alta Emissividade

Superfícies com alta absorvidade e emissividade são desejáveis em coletores solares.

A Radiosidade: O Fluxo Total de Energia Superficial

Para superfícies cinzas e difusas, a análise da troca de calor se torna mais complexa porque precisamos considerar não apenas a radiação emitida pela superfície, mas também a radiação que ela reflete. É aqui que entra o conceito de **radiosidade**, denotado por J .

A radiosidade de uma superfície é a taxa total de energia radiante que deixa essa superfície por unidade de área, por unidade de tempo, independentemente de ser emitida ou refletida.



$$J = E + \rho G$$

Pense em uma sala com várias paredes. Cada parede não apenas emite calor devido à sua própria temperatura, mas também reflete o calor que recebe das outras paredes. A radiosidade é a soma de tudo isso.

A radiosidade é um conceito central para a análise de invólucros, pois nos permite rastrear o fluxo de energia radiante entre todas as superfícies. Ao invés de focar apenas na emissão, consideramos o balanço completo de energia que sai de cada superfície. Isso é particularmente importante em ambientes onde múltiplas superfícies interagem, como em um forno com várias peças ou em um ambiente interno com paredes, teto e piso.

O Invólucro Radiante: Um Sistema Interconectado

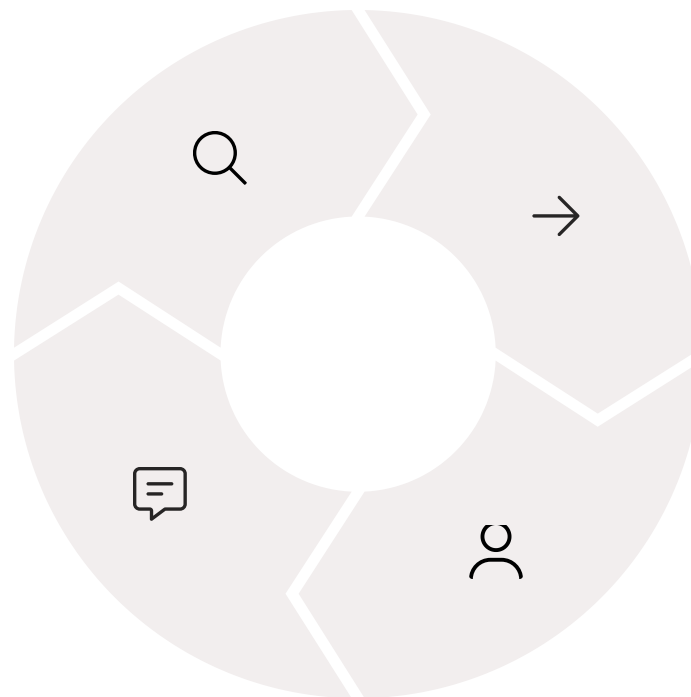
Quando falamos de troca de calor por radiação entre superfícies cinzas e difusas em um **invólucro**, estamos nos referindo a um sistema fechado de superfícies que trocam radiação entre si. Isso pode ser o interior de um forno, uma sala, ou até mesmo o espaço entre as camadas de um isolamento multicamadas.

Superfície A

Emite radiação baseada em sua temperatura

Retroalimentação

Radiação refletida retorna ao sistema



Interação

Radiação viaja para outras superfícies

Superfície B

Absorve parte e reflete parte

A complexidade surge porque a radiação que sai de uma superfície depende não só de sua própria temperatura e propriedades, mas também da radiação que ela recebe de todas as outras superfícies do invólucro.

Método de Solução: Para resolver esses sistemas, geralmente montamos um conjunto de equações que relacionam a radiosidade de cada superfície com as radiosidades das outras superfícies e suas temperaturas. A ideia é que a radiação líquida que sai de uma superfície é a diferença entre sua radiosidade e a irradiação que ela recebe.

Essa abordagem nos leva a um sistema de equações lineares que pode ser resolvido para encontrar as radiosidades de todas as superfícies. Uma vez que as radiosidades são conhecidas, a taxa líquida de troca de calor para cada superfície pode ser calculada. Este é o método padrão para analisar a troca de calor por radiação em sistemas complexos.

A Teia de Conexões: O Método da Radiosidade

O método da radiosidade é uma ferramenta poderosa para analisar a troca de calor por radiação em invólucros. Ele transforma o problema complexo de múltiplas interações radiantes em um sistema de equações que pode ser resolvido.

01

Taxa Líquida de Calor

$$Q_i = A_i(J_i - G_i)$$

Onde J_i é radiosidade e G_i é irradiação

02

Irradiação Total

$$G_i = \sum_{j=1}^N F_{ji} J_j$$

Soma da radiação de todas as outras superfícies

03

Relação da Radiosidade

$$J_i = \epsilon_i E_{bi} + \rho_i G_i$$

Combinando emissão e reflexão

A essência é que a taxa líquida de calor que sai de uma superfície i é dada por: $Q_i = A_i(J_i - G_i)$, onde J_i é a radiosidade e G_i é a irradiação.

A irradiação G_i é a soma da radiação que chega de todas as outras superfícies j no invólucro, ponderada pelos fatores de forma: $G_i = \sum_{j=1}^N F_{ji} J_j$. Substituindo G_i na equação de Q_i e utilizando a relação entre radiosidade, emissividade e irradiação ($J_i = \epsilon_i E_{bi} + \rho_i G_i$), podemos derivar um sistema de N equações para as N superfícies do invólucro.

Este sistema de equações pode ser representado e resolvido de forma análoga a um circuito elétrico, onde as radiosidades são como potenciais e as resistências representam as propriedades das superfícies e os fatores de forma. Essa analogia de circuito de radiação, embora não seja o foco principal desta aula, é uma forma intuitiva de visualizar o fluxo de energia e será aprofundada na próxima aula.

Exemplo Prático: O Forno Industrial Simplificado

Vamos aplicar esses conceitos. Imagine um forno industrial simplificado, composto por duas placas paralelas grandes (superfícies 1 e 2) e um ambiente externo (superfície 3, que representa a abertura do forno).

1000K

Placa 1

Temperatura da primeira placa

500K

Placa 2

Temperatura da segunda placa

0.8

Emissividade

Ambas as placas são superfícies cinzas

300K

Ambiente

Corpo negro externo

Para calcular a troca de calor, primeiro precisaríamos dos fatores de forma. Para placas paralelas infinitas, $F_{12} = 1$ e $F_{21} = 1$. Se considerarmos que a abertura é a "terceira superfície" que fecha o invólucro, teríamos $F_{13} = 0$ e $F_{23} = 0$ (se as placas forem muito grandes e não "virem" a abertura diretamente, o que é uma simplificação).

Forno Realista: Para um invólucro mais realista, teríamos as paredes do forno, o teto, o piso e a abertura. Cada uma dessas superfícies teria sua radiosidade. O método da radiosidade nos permitiria calcular a radiosidade de cada superfície e, a partir daí, a taxa líquida de calor transferida para o produto dentro do forno ou perdida para o ambiente.

Este é um problema clássico resolvido por engenheiros térmicos para otimizar o desempenho de fornos e caldeiras.

A Importância da Simulação Computacional (CFD)

A complexidade dos cálculos de fatores de forma e do método da radiosidade para geometrias complexas e um grande número de superfícies torna a **Simulação Computacional (CFD - Computational Fluid Dynamics)** uma ferramenta indispensável.



ANSYS Fluent

Módulos dedicados à radiação que automatizam os cálculos



OpenFOAM

Plataforma open-source com capacidades avançadas de radiação

01

Definição do Modelo

Geometria, propriedades das superfícies (emissividade, absortividade), temperaturas e condições de contorno

03

Resolução

Sistema de equações de radiosidade ou métodos avançados (Monte Carlo, volume discreto)

02

Discretização

O software cria uma malha e calcula os fatores de forma entre os elementos

04

Resultados

Determinação dos fluxos de calor radiante

O engenheiro moderno não precisa mais passar horas calculando integrais de fator de forma ou resolvendo sistemas de equações manualmente. A capacidade de simular a radiação permite otimizar o design de componentes, prever o desempenho térmico de sistemas complexos (como motores de foguete, reatores nucleares ou painéis solares) e identificar pontos de superaquecimento ou perda excessiva de calor.

Eficiência Energética e Sustentabilidade: O Papel da Radiação

A troca de calor por radiação desempenha um papel crucial na **eficiência energética** e na **sustentabilidade**. Ao entender como a radiação se propaga e interage com as superfícies, podemos projetar sistemas que minimizem perdas de calor ou maximizem a captação de energia.



Edifícios Eficientes

Materiais para telhados e fachadas com alta refletividade e baixa emissividade reduzem significativamente a carga térmica de resfriamento, diminuindo o consumo de energia do ar condicionado.



Fornos Industriais

Revestimentos com baixa emissividade nas paredes internas reduzem a energia necessária para manter a temperatura, economizando combustível e diminuindo as emissões de carbono.



Energia Solar

Coletores solares são projetados para maximizar a absorção da radiação solar (alta absortividade) e minimizar a perda de calor por radiação para o ambiente (baixa emissividade).

A radiação é, portanto, um pilar para a engenharia sustentável, permitindo o desenvolvimento de tecnologias mais limpas e eficientes.

Micro e Nanofluidica: Radiação em Escalas Minúsculas

Embora a radiação seja frequentemente associada a grandes sistemas, como fornos e satélites, sua importância se estende às escalas **micro e nanofluidicas**. Nesses domínios, onde as dimensões são da ordem de micrômetros ou nanômetros, os fenômenos de superfície se tornam dominantes.



Microeletrônicos

Dissipação de calor é crítica.
Radiação pode ser significativa em microcanais ou interfaces com alta emissividade



Nanomateriais

Engenharia de materiais permite superfícies com propriedades radiativas controladas



Tecnologias Inovadoras

Células fotovoltaicas, resfriamento radiativo passivo, sensores infravermelhos

Aplicações Emergentes

- Células fotovoltaicas mais eficientes
- Dispositivos de resfriamento radiativo passivo
- Sensores infravermelhos de alta sensibilidade
- Materiais com absorção seletiva

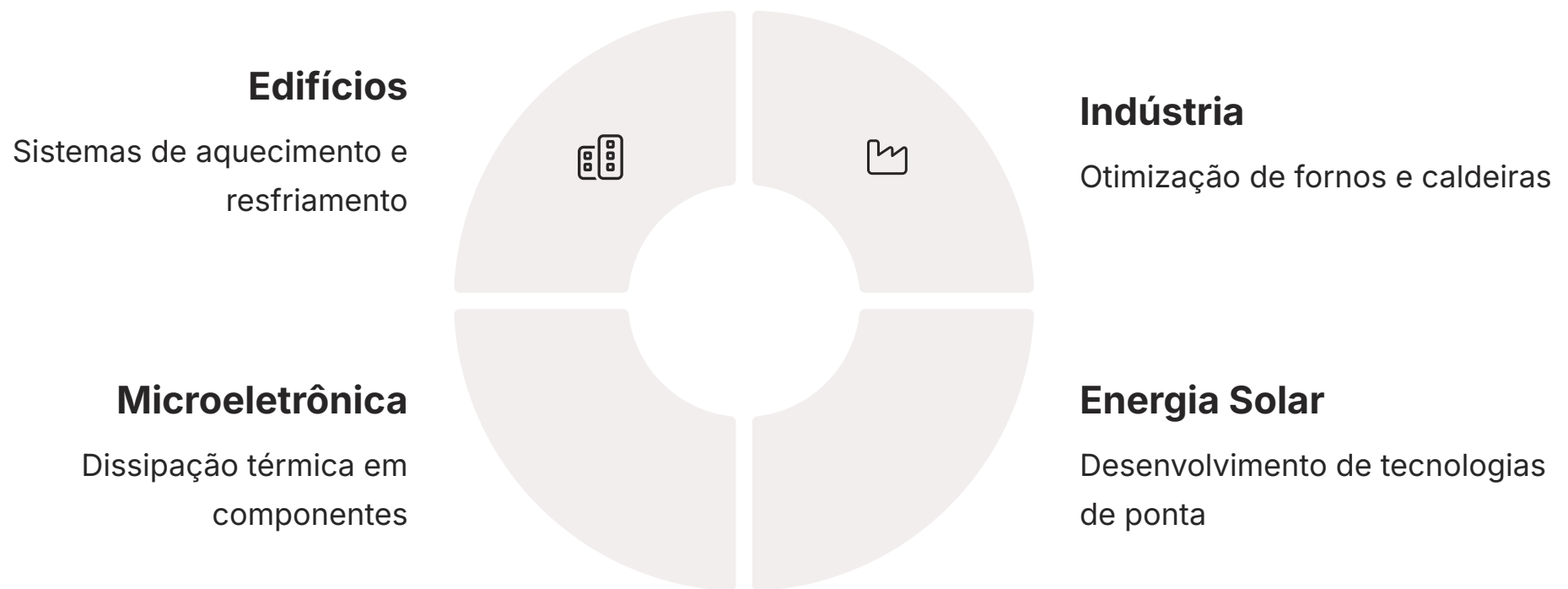
Áreas de Impacto

- Eletrônica
- Energia
- Biotecnologia
- Ciência dos materiais

A compreensão da radiação em micro e nanoescalas é uma fronteira de pesquisa e desenvolvimento, com implicações para a eletrônica, a energia e a biotecnologia.

Conectando os Pontos: Da Teoria à Aplicação Real

Vimos que a troca de calor por radiação é um fenômeno complexo, mas essencial, que pode ser desvendado através de conceitos como o fator de forma, as regras da soma e da reciprocidade, e a distinção entre corpos negros e superfícies cinzas e difusas. A radiosidade nos permite analisar sistemas de invólucro, e a simulação computacional se tornou uma ferramenta indispensável para lidar com a complexidade geométrica.



Metodologia Prática: Ao enfrentar um problema de engenharia, comece com as simplificações (corpos negros, geometrias simples), depois adicione a complexidade das superfícies reais e, finalmente, utilize as ferramentas computacionais para refinar sua análise.

Lembre-se que a teoria é a base, mas a prática é onde o conhecimento realmente se solidifica. A capacidade de quantificar e controlar a transferência de calor por radiação é uma habilidade valiosa para qualquer engenheiro térmico.

Síntese e Próximos Passos

Nesta aula, desvendamos os mistérios da troca de calor por radiação entre superfícies. Começamos com o conceito fundamental do **fator de forma da radiação**, que nos permite quantificar a "visão" geométrica entre superfícies. Em seguida, exploramos as poderosas **Regra da Soma** e **Regra da Reciprocidade**, que simplificam a determinação desses fatores em invólucros fechados.

01

Fator de Forma

Quantificação da "visão" geométrica entre superfícies

02

Regras Fundamentais

Soma e Reciprocidade para simplificar cálculos

03

Corpos Negros

Modelo ideal regido pela Lei de Stefan-Boltzmann

04

Superfícies Reais

Cinzas e difusas com conceito de radiosidade

Avançamos para a análise da troca de calor entre **corpos negros**, o modelo ideal que estabelece o limite máximo de emissão e absorção, regido pela Lei de Stefan-Boltzmann. Finalmente, mergulhamos na realidade das **superfícies cinzas e difusas**, introduzindo o conceito de **radiosidade** para lidar com a radiação emitida e refletida em um **invólucro**.

Em prática: Compreender a radiação permite otimizar o isolamento térmico de equipamentos, projetar sistemas de aquecimento e resfriamento mais eficientes, e até mesmo desenvolver tecnologias de energia renovável. A capacidade de aplicar esses conceitos, seja por cálculos manuais simplificados ou por simulações CFD, é um diferencial no mercado de trabalho.

Na **Próxima Aula (Aula 26 – Circuitos de Radiação e Escudos de Radiação)**, aprofundaremos a análise de invólucros radiantes, utilizando a analogia de circuitos elétricos para simplificar a resolução de problemas complexos e exploraremos como os escudos de radiação podem ser usados para minimizar a transferência de calor.

Autoavaliação

- Qual das seguintes afirmações sobre o fator de forma da radiação (F_{ij}) está **correta**?
 - a) Depende da temperatura das superfícies envolvidas.
 - b) Representa a fração da energia radiante que deixa a superfície i e é absorvida pela superfície j .
 - c) É uma medida puramente geométrica da fração da radiação que deixa a superfície i e incide diretamente sobre a superfície j .
 - d) É sempre igual a 1 para superfícies que se "enxergam" completamente.
- Para um invólucro fechado de N superfícies, a Regra da Soma para uma superfície k é dada por:
 - a) $A_k F_{kj} = A_j F_{jk}$
 - b) $\sum_{j=1}^N F_{kj} = 1$
 - c) $Q_k = \epsilon_k A_k \sigma T_k^4$
 - d) $J_k = E_k + \rho_k G_k$
- Um corpo negro é caracterizado por:
 - a) Emitir radiação apenas em comprimentos de onda específicos.
 - b) Refletir toda a radiação incidente sobre ele.
 - c) Absorver toda a radiação incidente e emitir a quantidade máxima possível para uma dada temperatura.
 - d) Ter uma emissividade que varia com a temperatura.
- Em relação à radiosidade (J) de uma superfície cinza e difusa, qual das alternativas a seguir é a mais precisa?
 - a) É a taxa de radiação emitida pela superfície por unidade de área.
 - b) É a taxa de radiação incidente na superfície por unidade de área.
 - c) É a soma da radiação emitida e da radiação refletida que deixa a superfície por unidade de área.
 - d) É a taxa líquida de troca de calor por radiação da superfície.
- Explique brevemente por que a simulação computacional (CFD) é uma ferramenta tão importante para a análise da troca de calor por radiação em sistemas complexos, citando um exemplo de aplicação.

Gabarito

1 Resposta: c)

É uma medida puramente geométrica da fração da radiação que deixa a superfície i e incide diretamente sobre a superfície j .

2 Resposta: b)

$$\sum_{j=1}^N F_{kj} = 1$$

3 Resposta: c)

Absorver toda a radiação incidente e emitir a quantidade máxima possível para uma dada temperatura.

4 Resposta: c)

É a soma da radiação emitida e da radiação refletida que deixa a superfície por unidade de área.

5 Resposta da Questão 5:

A simulação computacional (CFD) é crucial porque os cálculos de fatores de forma e a resolução de sistemas de equações de radiosidade se tornam inviáveis manualmente para geometrias complexas e um grande número de superfícies. Softwares como ANSYS Fluent automatizam esses cálculos, permitindo que engenheiros modelem e otimizem o desempenho térmico de sistemas complexos, como o projeto de fornos industriais para maximizar a eficiência energética ou a análise da dissipação de calor em componentes eletrônicos.

Recursos Adicionais

Livros-texto de Transferência de Calor


Para aprofundar os fundamentos teóricos e exemplos resolvidos.

Tutoriais de CFD (ANSYS Fluent/OpenFOAM)

Para aprender a aplicar os conceitos em simulações práticas.

Artigos e Estudos de Caso sobre Eficiência Energética

Para ver aplicações reais da radiação em projetos sustentáveis.

 **NOTA IMPORTANTE:** As informações regulatórias/legais/técnicas desta aula estão atualizadas até 2025. Consulte sempre fontes oficiais para verificar alterações.