

Desvendando a Devolutiva e o Relatório Psicopedagógico: Da Teoria à Prática Eficaz

Bem-vindo(a) à Aula 25 do nosso Curso de Psicopedagogia e Dificuldades de Aprendizagem! Se você chegou até aqui, é porque a sua paixão por transformar vidas através da educação é genuína e a sua busca por conhecimento é incansável. Sabemos que a jornada é longa, muitas vezes conciliada com outras responsabilidades, mas cada minuto investido aqui é um passo a mais em direção a uma prática profissional de excelência.

Nesta aula, daremos continuidade ao tema crucial da devolutiva e da elaboração do relatório psicopedagógico, aprofundando-nos nas nuances que fazem a diferença entre um documento técnico e uma ferramenta de transformação. Pense no relatório não apenas como um registro burocrático, mas como a bússola que guiará as intervenções futuras e a devolutiva como a ponte que conecta o seu trabalho à realidade da família e da escola.

Ao final desta aula, você será capaz de recapitular a estrutura essencial de um relatório psicopedagógico, conduzir entrevistas de devolutiva com famílias e escolas de forma empática e estratégica, e compreender como a legislação e as tendências atuais, como a neurociência e as abordagens multidisciplinares, enriquecem todo esse processo. Prepare-se para refinar suas habilidades e solidificar sua compreensão sobre esses pilares da atuação psicopedagógica.

Recapitulação Essencial: A Estrutura do Relatório Psicopedagógico

Imagine que você está construindo uma casa. Antes de erguer as paredes ou pensar na decoração, você precisa de uma planta bem definida, um alicerce sólido e uma estrutura que garanta a segurança e a funcionalidade de cada cômodo. No universo da psicopedagogia, o relatório é essa planta, esse alicerce. Ele não é apenas um amontoado de informações, mas um documento cuidadosamente arquitetado para comunicar, de forma clara e objetiva, o processo de avaliação, os achados e as recomendações.

Na aula anterior, começamos a desvendar essa "planta", abordando os primeiros passos na elaboração do relatório. Vimos que cada seção tem um propósito específico, desde a identificação do sujeito até a análise dos dados coletados. A ordem e a clareza com que essas informações são apresentadas são tão importantes quanto o conteúdo em si, pois elas determinam a compreensão e a aceitação das suas conclusões por parte de pais, educadores e outros profissionais envolvidos.

Um relatório bem estruturado é como um mapa detalhado de um tesouro: ele guia todos os envolvidos na jornada de compreensão das dificuldades de aprendizagem e aponta os caminhos para as intervenções mais eficazes. Sem essa clareza, as melhores intenções podem se perder em um mar de informações desconexas.

Identificação

Dados pessoais do sujeito, incluindo nome, idade, escola, série/ano e data da avaliação.

Motivo da Avaliação

Descrição clara da queixa principal e dos objetivos da avaliação psicopedagógica.

Histórico

Informações relevantes sobre o desenvolvimento, histórico escolar e familiar do sujeito.

Procedimentos

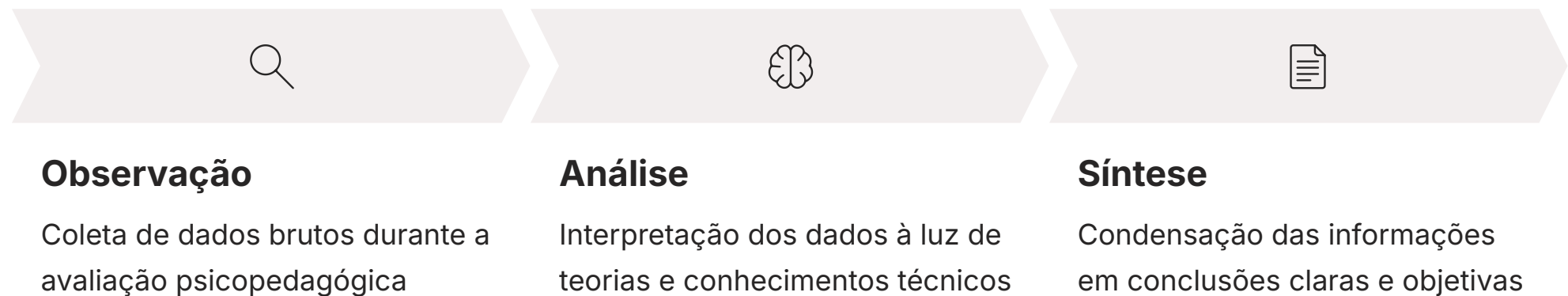
Descrição dos instrumentos, técnicas e métodos utilizados durante a avaliação.

O Coração do Relatório: Detalhes da Análise e Síntese

Continuando nossa analogia da casa, se a estrutura é o esqueleto, a análise e a síntese são o coração que bombeia vida para o relatório. É aqui que você, como psicopedagogo, demonstra sua capacidade de interpretar os dados brutos coletados durante a avaliação. Não basta listar o que foi observado; é preciso tecer uma narrativa que conecte os pontos, revele padrões e explique o "porquê" por trás das dificuldades apresentadas pelo indivíduo.

A neurociência, por exemplo, oferece lentes poderosas para essa análise. Ao compreender como o cérebro processa informações, como a memória funciona ou quais áreas estão envolvidas na leitura, você pode ir além da simples descrição de um sintoma e oferecer uma explicação mais profunda sobre a origem de uma dificuldade. Isso não significa usar termos complexos, mas sim integrar esse conhecimento para fundamentar suas observações e hipóteses.

A síntese, por sua vez, é a arte de condensar essa complexidade em conclusões concisas e impactantes. É o momento de apresentar um panorama geral, destacando os pontos mais relevantes e as implicações práticas dos seus achados. Um bom relatório não sobrecarrega o leitor com detalhes excessivos, mas o guia para as informações essenciais que subsidiarão as próximas etapas.



Exemplo prático: Em vez de apenas dizer "o aluno apresenta dificuldade na leitura", uma análise aprofundada, informada pela neurociência, poderia descrever: "Observa-se uma lentidão no processamento fonológico, o que impacta a decodificação de palavras e a fluência leitora, sugerindo um perfil que demanda estratégias específicas para o desenvolvimento da rota fonológica de leitura." A síntese, então, resumiria: "As dificuldades de leitura estão primariamente relacionadas a desafios no processamento fonológico, exigindo intervenções focadas na consciência fonêmica e na correspondência grafema-fonema."

A Devolutiva: Mais que Informação, um Ato de Cuidado

Agora que a "planta" do relatório está bem desenhada e o "coração" da análise bate forte, chegamos a um dos momentos mais sensíveis e cruciais de todo o processo psicopedagógico: a devolutiva. Este não é um simples repasse de informações; é um ato de comunicação estratégica, empatia e, acima de tudo, cuidado. É o ponto onde o seu trabalho técnico se encontra com as emoções, as expectativas e, por vezes, as angústias de uma família ou de uma equipe escolar.

Pense na devolutiva como uma ponte. De um lado, está o seu conhecimento técnico, as avaliações, os dados e as conclusões do relatório. Do outro, estão as pessoas que vivem e convivem com a dificuldade de aprendizagem, seja o próprio indivíduo, seus pais ou seus professores. Sua missão é construir uma ponte sólida e segura, que permita a travessia dessas informações de forma compreensível, acolhedora e que inspire a ação.

A forma como você conduz a devolutiva pode determinar o sucesso das intervenções futuras. Uma devolutiva mal conduzida pode gerar resistência, negação ou até mesmo desconfiança, comprometendo todo o trabalho realizado. Por outro lado, uma devolutiva bem planejada e executada pode fortalecer a parceria, empoderar a família e a escola, e mobilizá-los para o plano de intervenção. É um momento de escuta ativa, de validação de sentimentos e de construção conjunta de soluções.

Conhecimento Técnico

- Relatório psicopedagógico
- Dados de avaliação
- Conclusões diagnósticas

Ponte da Devolutiva

- Comunicação empática
- Linguagem acessível
- Escuta ativa

Ação Transformadora

- Família engajada
- Escola preparada
- Plano de intervenção

A Entrevista de Devolutiva com a Família: Preparação e Condução

A entrevista de devolutiva com a família é um palco onde a sua expertise técnica se une à sua inteligência emocional. É um momento delicado, pois os pais podem chegar com uma mistura de esperança, ansiedade, culpa ou até mesmo negação. Seu papel é criar um ambiente de acolhimento e confiança, onde eles se sintam seguros para expressar suas preocupações e para absorver as informações que você trará.

A preparação é fundamental. Antes da reunião, revise o relatório, selecione os pontos-chave que serão abordados e pense em como simplificar a linguagem técnica para torná-la acessível. Considere as possíveis perguntas e objeções que a família possa ter e prepare respostas claras e embasadas. O local da entrevista deve ser tranquilo e privado, garantindo que a família se sinta à vontade.

Durante a condução, comece validando os sentimentos dos pais e reconhecendo os esforços que eles já fizeram. Use uma linguagem clara, objetiva e, acima de tudo, empática. Evite jargões técnicos e, se precisar usá-los, explique-os imediatamente. Apresente as informações de forma gradual, começando pelos pontos fortes e potenciais do indivíduo, para depois abordar as dificuldades. Lembre-se, o foco deve ser sempre no desenvolvimento e nas possibilidades de intervenção, e não apenas nas limitações.

Antes da Devolutiva

- Revise o relatório completamente
- Selecione pontos-chave para abordar
- Simplifique a linguagem técnica
- Antecipe perguntas e objeções
- Prepare o ambiente físico adequado

Durante a Devolutiva

- Valide sentimentos e esforços da família
- Comece pelos pontos fortes do indivíduo
- Use linguagem clara e empática
- Explique jargões quando necessário
- Foque nas possibilidades de intervenção

Estratégias de comunicação eficaz:

Escuta Ativa

Permita que os pais falem, expressem suas dúvidas e sentimentos. Ouça com atenção plena, sem interrupções.

Linguagem Positiva e Construtiva

Enquadre as dificuldades como desafios a serem superados, e não como falhas.

Analogias Simples

Use exemplos do cotidiano para ilustrar conceitos complexos.

Verificação de Compreensão

Pergunte se eles entenderam, peça para que repitam com as próprias palavras.

Foco na Solução

Após apresentar as dificuldades, imediatamente direcione para as orientações e encaminhamentos.

Orientação e Encaminhamentos para a Família: Construindo o Caminho

Depois de apresentar os achados e as conclusões do relatório, o próximo passo crucial é transformar o diagnóstico em um plano de ação concreto. A família precisa sair da devolutiva não apenas com uma compreensão maior sobre as dificuldades do seu filho, mas também com um roteiro claro sobre o que pode ser feito. É aqui que as orientações e os encaminhamentos se tornam a espinha dorsal da intervenção.

Sua função é guiar a família, oferecendo sugestões práticas e realistas que possam ser implementadas no dia a dia. Isso pode incluir desde atividades simples para serem realizadas em casa, que estimulem as áreas de dificuldade, até a indicação de outros profissionais. A abordagem multidisciplinar é vital neste ponto: muitas vezes, a dificuldade de aprendizagem está interligada a questões fonoaudiológicas, psicológicas, neurológicas ou até mesmo médicas, exigindo a colaboração de uma equipe de especialistas.

Ao apresentar os encaminhamentos, seja específico e claro. Explique o porquê de cada sugestão e como ela pode beneficiar o desenvolvimento do indivíduo. Ofereça opções, se possível, e discuta os prós e contras de cada caminho. O objetivo é empoderar a família para que ela se sinta parte ativa do processo de intervenção, e não apenas receptora de ordens.

Atividades Domésticas

Sugestões práticas que podem ser realizadas em casa para estimular áreas específicas de desenvolvimento.

- Jogos de memória e atenção
- Leitura compartilhada
- Atividades de organização

Encaminhamentos Profissionais

Indicações para avaliação ou acompanhamento com outros especialistas quando necessário.

- Fonoaudiólogo
- Psicólogo
- Terapeuta Ocupacional
- Neurologista

Recursos e Materiais

Sugestões de livros, aplicativos, jogos e outros recursos que podem auxiliar no processo de desenvolvimento.

- Aplicativos educativos
- Livros específicos
- Materiais adaptados

Exemplo prático: Se o relatório indica dificuldades na escrita, você pode sugerir: "Para estimular a coordenação motora fina e a preensão do lápis, podemos iniciar com atividades lúdicas como modelagem com massinha, recorte e colagem. Além disso, recomendo uma avaliação com um terapeuta ocupacional para um acompanhamento mais específico da motricidade e da integração sensorial." Se houver suspeita de dislexia, o encaminhamento para um fonoaudiólogo para avaliação da linguagem escrita é fundamental, explicando a importância dessa parceria.

Desafios Comuns na Devolutiva Familiar e Como Superá-los

Mesmo com a melhor preparação e as mais empáticas intenções, a devolutiva com a família pode apresentar desafios significativos. É natural que pais e responsáveis reajam de diferentes formas ao receberem informações sobre as dificuldades de seus filhos. Lidar com essas reações exige paciência, resiliência e estratégias bem definidas.

Um dos desafios mais comuns é a **negação**. Alguns pais podem ter dificuldade em aceitar a existência de uma dificuldade de aprendizagem, atribuindo-a à falta de esforço do filho ou a problemas na escola. Outro cenário frequente é a **culpa**, onde os pais se sentem responsáveis pelas dificuldades, o que pode levar à paralisação ou à busca por "culpados" externos. Há também a **expectativa irrealista**, seja de uma "cura" rápida ou de que o psicopedagogo resolverá todos os problemas sozinho.

Navegar por essas águas turbulentas exige que você atue como um verdadeiro mediador. Pense em si mesmo como um guia em uma trilha complexa: você precisa reconhecer o terreno, antecipar obstáculos e oferecer apoio constante. Valide os sentimentos da família, mas gentilmente redirecione o foco para a realidade e para as soluções. Use frases como "Eu entendo que essa notícia pode ser difícil de processar..." ou "É natural sentir-se assim, mas nosso foco agora é encontrar os melhores caminhos para ajudar [nome do indivíduo]".



Negação

"Meu filho não tem problema nenhum, é só preguiça."

Estratégia: Apresente evidências concretas de forma gentil e mostre como a intervenção pode potencializar as qualidades já existentes.



Culpa

"Eu falhei como pai/mãe. É minha culpa que ele esteja assim."

Estratégia: Desmistifique a origem das dificuldades e enfatize que o foco deve estar nas soluções, não nas causas passadas.



Expectativa Irrealista

"Quanto tempo até ele ficar normal? Você vai curar isso, certo?"

Estratégia: Estabeleça expectativas realistas sobre o processo de intervenção, enfatizando que é uma jornada, não um evento.

Estratégias para superação:

- **Paciência e Repetição:** Às vezes, a informação precisa ser processada em etapas. Esteja preparado para repetir e reforçar pontos-chave.
- **Foco nos Pontos Fortes:** Sempre inicie e termine a conversa destacando as qualidades e potencialidades do indivíduo. Isso ajuda a equilibrar a percepção e a reduzir a sensação de "problema".
- **Empoderamento:** Enfatize o papel ativo da família no processo e como a colaboração é essencial.
- **Limites Profissionais:** Saiba quando é necessário encaminhar a família para apoio psicológico, caso a carga emocional seja muito grande para ser gerenciada apenas na devolutiva psicopedagógica.

A Devolutiva para a Escola: Uma Parceria Estratégica

Assim como a família, a escola é um pilar fundamental no desenvolvimento da criança ou adolescente. A devolutiva para a equipe escolar não é menos importante, mas possui um foco e uma dinâmica diferentes. Aqui, o objetivo principal é estabelecer uma parceria estratégica, fornecendo à escola as informações e ferramentas necessárias para que o ambiente de aprendizagem se torne mais inclusivo e eficaz para o aluno.

Pense na escola como um grande navio. O aluno é um dos passageiros, e você, o psicopedagogo, é o especialista que pode ajudar a tripulação a ajustar as velas e o leme para que a viagem seja mais suave e produtiva para ele. A devolutiva escolar é o momento de compartilhar o mapa e as coordenadas, garantindo que todos na equipe pedagógica estejam alinhados e cientes das necessidades específicas do aluno.

É crucial que a escola compreenda o perfil de aprendizagem do aluno, suas dificuldades e, principalmente, suas potencialidades. A devolutiva deve ir além do diagnóstico, focando em como as informações do relatório podem ser traduzidas em práticas pedagógicas adaptadas. Uma parceria sólida com a escola não só beneficia o aluno em questão, mas também contribui para a construção de uma cultura escolar mais inclusiva e atenta às individualidades.

Compartilhamento do Relatório

Apresentação dos achados e conclusões da avaliação psicopedagógica

Parceria Contínua

Estabelecimento de canais de comunicação e acompanhamento conjunto



Compreensão do Perfil

Entendimento das necessidades específicas e potencialidades do aluno

Adaptações Pedagógicas

Desenvolvimento de estratégias e recursos adaptados para a sala de aula

Construindo uma Parceria para o Plano de Intervenção Escolar

A devolutiva para a escola é o ponto de partida para a construção de um Plano de Intervenção Psicopedagógica (PIP) eficaz dentro do ambiente educacional. Não se trata apenas de informar, mas de engajar a equipe pedagógica na corresponsabilidade pelo processo de aprendizagem do aluno. Para isso, é fundamental que você apresente o relatório de forma clara, focando nas implicações práticas para a sala de aula.

Ao apresentar o relatório, destaque os pontos que são mais relevantes para o contexto escolar. Por exemplo, se o aluno tem dificuldades de atenção, foque em estratégias de manejo em sala de aula, como a redução de distratores ou o uso de instruções curtas e diretas. Se a dificuldade é na leitura, sugira adaptações de materiais ou o uso de tecnologias assistivas. O objetivo é que a escola veja o relatório como um guia prático, e não como uma lista de problemas.

É importante também ouvir a escola. Eles convivem diariamente com o aluno e podem trazer perspectivas valiosas sobre o comportamento e o desempenho em diferentes contextos. A parceria se constrói na troca, no respeito mútuo e na busca conjunta por soluções. Ao final da devolutiva, a escola deve ter clareza sobre quais adaptações são necessárias e como elas podem ser implementadas, sentindo-se apoiada e capacitada para agir.

O que a Escola Precisa Saber

- Perfil de aprendizagem do aluno
- Pontos fortes e áreas de dificuldade
- Estratégias específicas para a sala de aula
- Adaptações necessárias em avaliações
- Recursos e materiais recomendados

O que a Escola Pode Oferecer

- Observações do comportamento em diferentes contextos
- Feedback sobre estratégias já tentadas
- Informações sobre a dinâmica da turma
- Recursos disponíveis na instituição
- Possibilidades de adaptação curricular

Exemplo prático: Para um aluno com dificuldades de organização e planejamento, você pode sugerir à escola: "Com base nas avaliações, percebemos que [nome do aluno] se beneficia de rotinas visuais e de um passo a passo claro para as tarefas. Sugerimos o uso de um checklist diário para as atividades, a divisão de trabalhos maiores em etapas menores e a disponibilização de um espaço organizado para seus materiais. Podemos trabalhar juntos na criação desses recursos."



Identificação das Necessidades

Baseada no relatório psicopedagógico e nas observações escolares



Planejamento das Adaptações

Desenvolvimento conjunto de estratégias e recursos



Implementação

Aplicação das estratégias no cotidiano escolar



Monitoramento e Ajustes

Acompanhamento contínuo e refinamento das intervenções

Legislação e Inclusão: O Alicerce da Devolutiva Escolar

No contexto da devolutiva para a escola, o conhecimento da legislação e das políticas de inclusão não é apenas um diferencial, mas um alicerce fundamental. Leis como a Política Nacional de Educação Especial na Perspectiva da Educação Inclusiva (PNESEI) e a Lei Brasileira de Inclusão (LBI) não são meros documentos burocráticos; elas são o farol que guia a prática inclusiva e garantem os direitos dos alunos com dificuldades de aprendizagem e deficiência.

Sua devolutiva ganha força e legitimidade quando você consegue contextualizá-la dentro desse arcabouço legal. Ao apresentar as necessidades do aluno e as adaptações sugeridas, você não está apenas fazendo uma recomendação profissional, mas também apontando para o cumprimento de um direito. Isso empodera a escola a agir e a buscar os recursos necessários, ao mesmo tempo em que a responsabiliza pela garantia de um ambiente educacional acessível.

Pense na legislação como um mapa de estradas. Ela não apenas indica o destino (a educação inclusiva), mas também as vias que devem ser percorridas e os marcos que precisam ser respeitados. Ao citar a PNESEI ou a LBI, você não está apenas informando, mas também educando a equipe escolar sobre suas responsabilidades e sobre o caminho legal para a inclusão. Isso fortalece a parceria e garante que as intervenções propostas estejam em conformidade com as diretrizes nacionais.

1

Política Nacional de Educação Especial na Perspectiva da Educação Inclusiva (PNESEI)

Estabelece diretrizes para a educação inclusiva, garantindo o acesso, a participação e a aprendizagem dos alunos com deficiência, transtornos globais do desenvolvimento e altas habilidades/superdotação nas escolas regulares.

- Garante o direito à educação inclusiva
- Orienta a oferta do Atendimento Educacional Especializado (AEE)
- Promove a formação de professores para a inclusão

2

Lei Brasileira de Inclusão (LBI) - Lei nº 13.146/2015

Assegura e promove, em condições de igualdade, o exercício dos direitos e das liberdades fundamentais por pessoa com deficiência, visando à sua inclusão social e cidadania.

- Estabelece o direito à educação inclusiva em todos os níveis
- Determina a adoção de medidas individualizadas e coletivas
- Proíbe a cobrança de valores adicionais para alunos com deficiência

3

Implicações Práticas para a Escola

A legislação não apenas estabelece direitos, mas também responsabilidades para as instituições educacionais.

- Obrigatoriedade de adaptações curriculares e avaliativas
- Necessidade de formação continuada para professores
- Importância da acessibilidade física e pedagógica
- Responsabilidade pela implementação de recursos e apoios

Neurociência e Devolutiva: Explicando o Cérebro que Aprende (e Desaprende)

A neurociência tem revolucionado nossa compreensão sobre a aprendizagem e suas dificuldades. Integrar esses conhecimentos na devolutiva, tanto para a família quanto para a escola, pode ser um divisor de águas. Não se trata de transformar a devolutiva em uma aula de neuroanatomia, mas de usar conceitos neurocientíficos de forma simplificada e acessível para explicar o "porquê" de certas dificuldades e como as intervenções propostas podem atuar no cérebro.

Imagine que você está explicando o funcionamento de um carro para alguém que não entende de mecânica. Você não vai detalhar cada parafuso, mas pode explicar que o motor precisa de combustível e que as rodas precisam girar para o carro andar. Da mesma forma, ao falar sobre o cérebro, você pode simplificar conceitos complexos. Por exemplo, ao invés de dizer "disfunção no giro fusiforme", você pode explicar que "o cérebro de [nome do aluno] processa as letras de forma um pouco diferente, o que torna a leitura mais lenta e exige um esforço maior para reconhecer as palavras".

Essa abordagem não só desmistifica a dificuldade, retirando o peso da culpa ou da preguiça, mas também valida a experiência do indivíduo. Ao entender que a dificuldade tem uma base neurológica, a família e a escola podem desenvolver mais empatia e compreender a necessidade de estratégias diferenciadas. Além disso, a neurociência oferece insights sobre as melhores práticas de intervenção, mostrando como o cérebro pode ser estimulado e reorganizado através de atividades específicas.

Neuroplasticidade

O cérebro tem a capacidade de se reorganizar e formar novas conexões ao longo da vida.

Na devolutiva: "O cérebro de seu filho pode criar novos caminhos para aprender, mesmo que os caminhos atuais sejam mais difíceis. É como abrir uma nova trilha na floresta quando a estrada principal está bloqueada."

Processamento Fonológico

Capacidade de identificar e manipular os sons da fala, fundamental para a leitura e escrita.

Na devolutiva: "O cérebro precisa transformar letras em sons e vice-versa. É como traduzir entre dois idiomas. Quando essa tradução é mais lenta, a leitura se torna um desafio maior."

Funções Executivas

Conjunto de habilidades que permitem planejar, iniciar e concluir tarefas, controlar impulsos e manter o foco.

Na devolutiva: "Pense nas funções executivas como o maestro da orquestra cerebral. Quando o maestro tem dificuldade em coordenar, mesmo que cada músico seja talentoso, a música não flui bem."

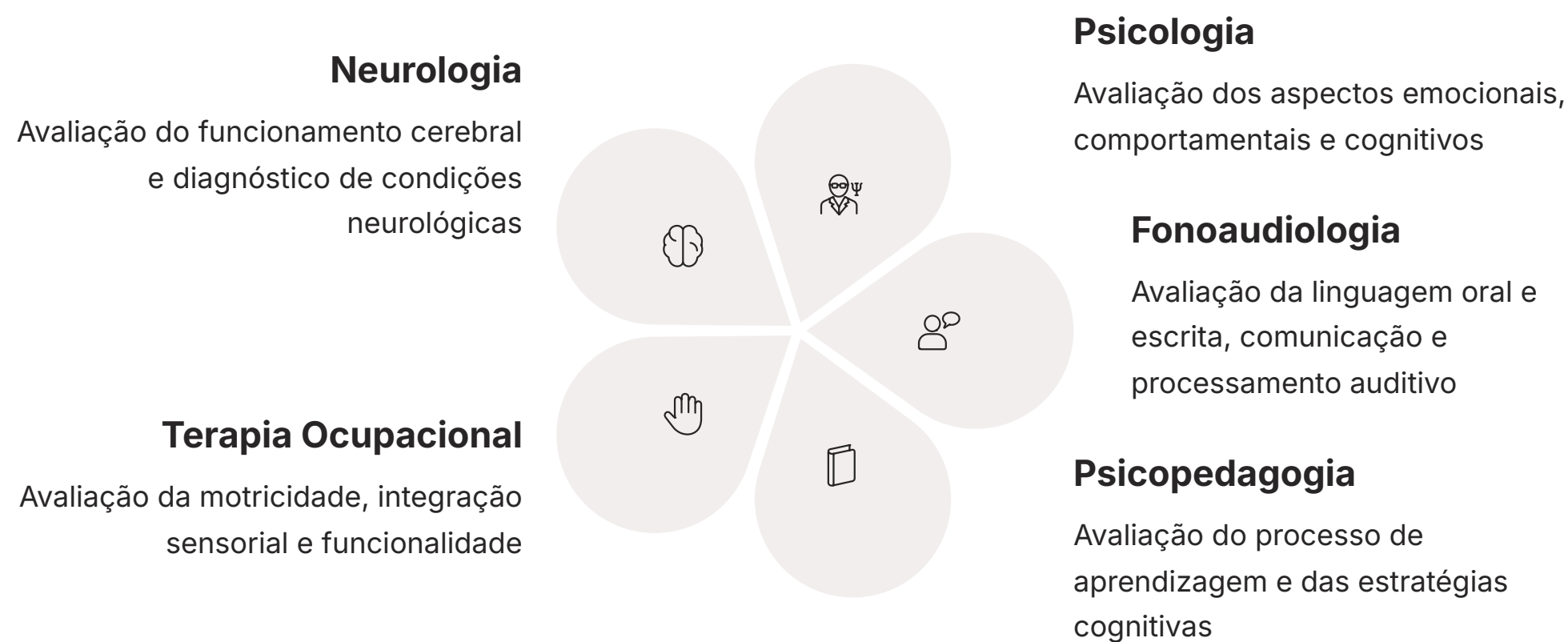
Exemplo prático: Para explicar o TDAH, você pode dizer: "O cérebro de [nome do aluno] tem um desafio na regulação da atenção e do controle impulsivo, como se o 'filtro' de informações fosse um pouco mais aberto. Isso não significa que ele não quer prestar atenção, mas que seu cérebro precisa de mais apoio para focar. Por isso, estratégias como pausas curtas, instruções claras e um ambiente menos distrativo são tão importantes, pois ajudam a 'fechar' esse filtro e a direcionar a energia cerebral."

Abordagens Multidisciplinares na Prática da Devolutiva

A complexidade das dificuldades de aprendizagem raramente se restringe a uma única área. Muitas vezes, elas são multifatoriais, envolvendo aspectos cognitivos, emocionais, sociais e até mesmo físicos. É por isso que a abordagem multidisciplinar não é apenas uma tendência, mas uma necessidade na psicopedagogia contemporânea. A devolutiva é o momento ideal para sintetizar as contribuições de diferentes profissionais e apresentar uma visão integrada do indivíduo.

Pense em um quebra-cabeça complexo. Cada peça é uma avaliação de um especialista diferente: o psicólogo avalia o emocional, o fonoaudiólogo a linguagem, o neurologista o funcionamento cerebral, e você, o psicopedagogo, a aprendizagem. A devolutiva multidisciplinar é o momento de juntar todas essas peças, mostrando como elas se encaixam para formar a imagem completa do indivíduo.

Ao conduzir uma devolutiva, você pode integrar informações de laudos de outros profissionais, explicando como cada achado contribui para a compreensão global do caso. Isso não só enriquece a sua análise, mas também demonstra à família e à escola a seriedade e a abrangência do cuidado. A colaboração entre psicopedagogos, psicólogos, fonoaudiólogos e educadores garante um diagnóstico mais preciso e um plano de intervenção mais eficaz e holístico.



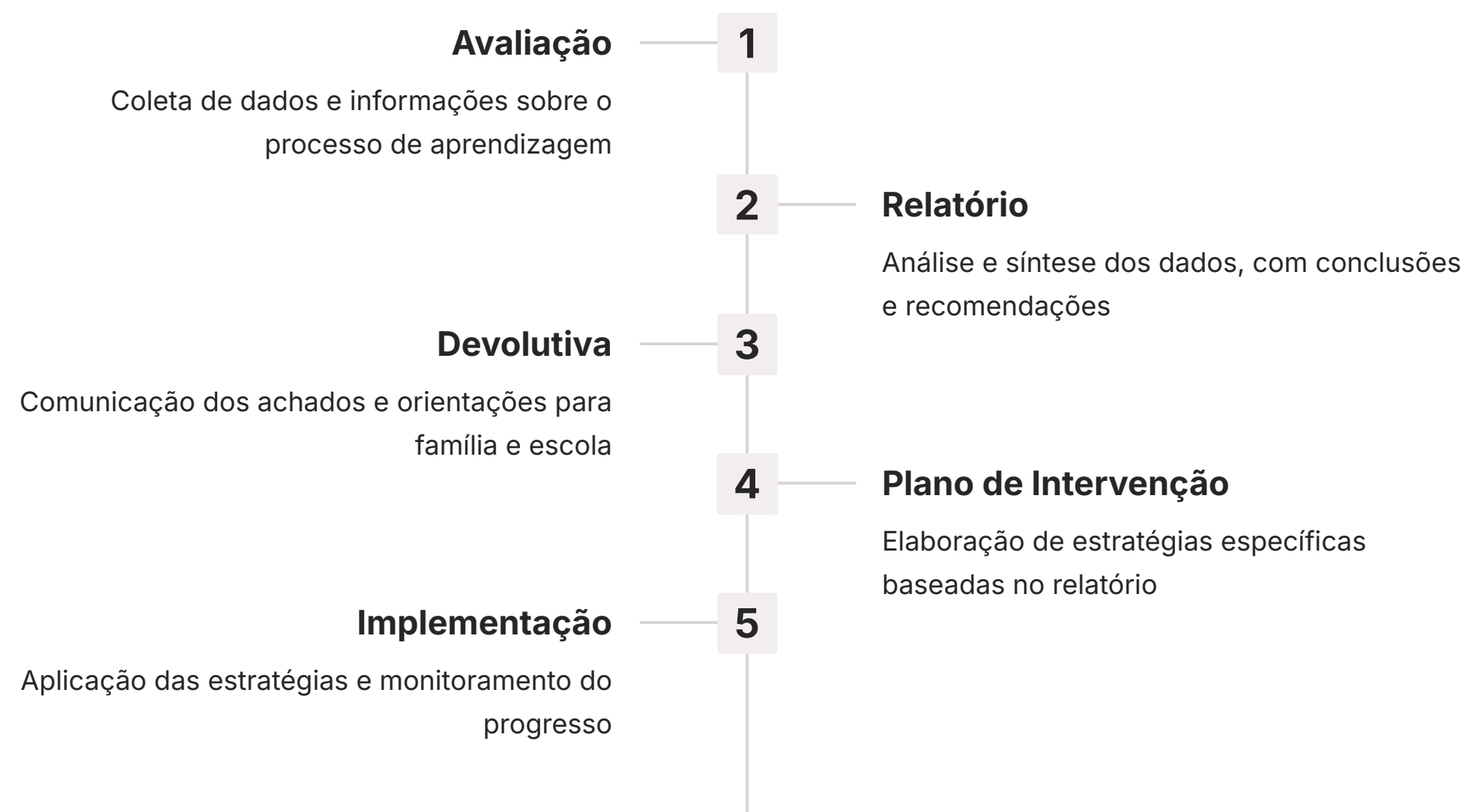
Conceito	Âmbito/Aplicação	Base/Origem	Exemplo
O Relatório Psicopedagógico	Documento técnico que sintetiza a avaliação e orienta a intervenção	Avaliação psicopedagógica e contribuições multidisciplinares	Integração de laudos neurológicos, fonoaudiológicos e psicológicos para compreensão global do caso

O Relatório Psicopedagógico: Um Guia para a Intervenção

O Módulo 4 do nosso curso, "Intervenção Psicopedagógica", é o ponto onde a teoria se encontra com a prática mais profunda. E o relatório psicopedagógico, que estamos aprofundando nesta aula, é a ponte que nos leva a ele. Pense no relatório como um mapa detalhado que você, como psicopedagogo, elaborou para guiar a jornada de intervenção. Ele não é apenas um documento de avaliação, mas um guia estratégico para o Plano de Intervenção Psicopedagógica (PIP).

Cada achado, cada análise e cada recomendação contida no relatório servem como base para as ações que serão implementadas. Se o relatório aponta para dificuldades na organização do pensamento, o PIP deverá incluir estratégias para desenvolver essa habilidade. Se ele revela uma necessidade de estimulação da memória de trabalho, as atividades de intervenção serão desenhadas para esse fim. É uma relação de causa e efeito: a qualidade do relatório impacta diretamente a eficácia da intervenção.

A clareza e a objetividade do relatório são cruciais para a próxima etapa. Um relatório bem escrito facilita a elaboração de um PIP coeso e direcionado, garantindo que os esforços de intervenção sejam focados e eficientes. Ele serve como um registro do ponto de partida, permitindo que o progresso seja monitorado e ajustado ao longo do tempo.



Do Relatório para o PIP

O relatório psicopedagógico não é o fim, mas o meio para uma intervenção eficaz. Ele deve ser traduzido em ações concretas que promovam o desenvolvimento do indivíduo.

- Cada dificuldade identificada deve corresponder a uma estratégia de intervenção
- Os pontos fortes devem ser utilizados como alavancas para o desenvolvimento
- As recomendações devem ser específicas, mensuráveis e alcançáveis

Monitoramento e Ajustes

O relatório também serve como linha de base para avaliar o progresso. Ao longo da intervenção, é possível comparar o desempenho atual com o registrado no relatório.

- Estabeleça marcos claros para avaliar o progresso
- Documente as mudanças observadas
- Ajuste as estratégias conforme necessário
- Celebre as conquistas, mesmo as pequenas

Revisão e Dicas Finais para um Relatório e Devolutiva de Excelência

Chegamos ao final da nossa jornada sobre a devolutiva e a elaboração do relatório psicopedagógico. Vimos que esses são processos complexos, que exigem não apenas conhecimento técnico, mas também sensibilidade, empatia e habilidades de comunicação. Para consolidar o que aprendemos, vamos revisar alguns pontos-chave e oferecer dicas finais para que você possa alcançar a excelência em sua prática.

Pense no psicopedagogo como um arquiteto da aprendizagem. Você não apenas identifica as fundações que precisam de reparo, mas também projeta as novas estruturas que permitirão o crescimento. O relatório é o seu projeto, e a devolutiva é a sua apresentação aos "clientes" – a família e a escola – garantindo que eles compreendam e se engajem na construção.

Checklist mental para o psicopedagogo:

1

Clareza

O relatório e a devolutiva são compreensíveis para leigos?

- Use linguagem acessível
- Explique termos técnicos
- Organize as informações de forma lógica

2

Objetividade

As informações são diretas e baseadas em evidências?

- Evite suposições sem fundamento
- Cite os instrumentos e observações que embasam suas conclusões
- Seja conciso e direto

3

Empatia

A comunicação é acolhedora e respeitosa?

- Valide os sentimentos da família e da escola
- Reconheça os esforços já realizados
- Demonstre genuíno interesse pelo bem-estar do indivíduo

4

Foco na Solução

As orientações e encaminhamentos são práticos e viáveis?

- Ofereça sugestões concretas e aplicáveis
- Considere a realidade e os recursos disponíveis
- Priorize as intervenções mais urgentes e impactantes

A ética é o pilar invisível que sustenta todo o seu trabalho. Mantenha a confidencialidade, seja transparente sobre os limites da sua atuação e sempre priorize o melhor interesse do indivíduo. A excelência na psicopedagogia é uma combinação de rigor técnico e profundo respeito humano.

- ☐ **Lembre-se:** Um bom relatório e uma devolutiva eficaz são aqueles que geram ação e transformação. O verdadeiro sucesso não está na perfeição do documento, mas no impacto positivo que ele terá na vida do indivíduo, da sua família e da sua escola.

Consolidação e Próximos Passos

Nesta aula, aprofundamos nossa compreensão sobre a devolutiva e a elaboração do relatório psicopedagógico, ferramentas essenciais na prática do psicopedagogo. Recapitulamos a estrutura do relatório, exploramos as nuances da devolutiva com a família e a escola, e vimos como a neurociência, as abordagens multidisciplinares e a legislação de inclusão enriquecem e fundamentam todo o processo. Você agora está mais preparado(a) para transformar diagnósticos em caminhos de desenvolvimento.



Sempre inicie a devolutiva com os pontos fortes do indivíduo.



Use analogias simples para explicar conceitos complexos.



Prepare-se para ouvir e validar as emoções da família e da escola.



Conecte cada achado do relatório a uma sugestão prática de intervenção.



Mantenha-se atualizado(a) sobre a legislação de inclusão.

Autoavaliação

- Qual das seguintes opções MELHOR descreve o principal objetivo da devolutiva psicopedagógica para a família?
 - a) Apresentar um diagnóstico formal e técnico da dificuldade de aprendizagem.
 - b) Estabelecer uma parceria, acolher a família e orientar sobre os próximos passos de intervenção.
 - c) Exclusivamente informar sobre os resultados dos testes aplicados.
 - d) Determinar a responsabilidade da família pelas dificuldades do aluno.
- Ao integrar conhecimentos de neurociência na devolutiva, o psicopedagogo busca principalmente:
 - a) Impressionar a família e a escola com termos técnicos complexos.
 - b) Desmistificar a dificuldade de aprendizagem, explicando suas bases cerebrais de forma acessível.
 - c) Sugerir tratamentos medicamentosos específicos para o aluno.
 - d) Apenas validar a necessidade de encaminhamento para um neurologista.
- A Lei Brasileira de Inclusão (LBI) e a Política Nacional de Educação Especial na Perspectiva da Educação Inclusiva (PNESPEI) são importantes para a devolutiva escolar porque:
 - a) Apenas servem como referência para a carga horária do psicopedagogo.
 - b) Fornecem o arcabouço legal que garante os direitos do aluno e as responsabilidades da escola na inclusão.
 - c) Ditavam as diretrizes para a elaboração de relatórios até 2010.
 - d) São documentos que se aplicam apenas a casos de deficiência física.
- Qual das seguintes estratégias é mais eficaz para lidar com a negação dos pais durante a devolutiva?
 - a) Insistir nos pontos negativos do relatório até que aceitem.
 - b) Interromper a devolutiva e remarcar para outro dia.
 - c) Validar os sentimentos dos pais, reforçar os pontos fortes do filho e focar nas possibilidades de intervenção.
 - d) Apresentar apenas os aspectos positivos para evitar conflitos.
- Descreva a importância da abordagem multidisciplinar na elaboração do relatório e na condução da devolutiva.

Gabarito da Autoavaliação

Questão 1

Resposta correta: **b) Estabelecer uma parceria, acolher a família e orientar sobre os próximos passos de intervenção.**

A devolutiva vai muito além de apenas informar resultados. Seu principal objetivo é construir uma relação de confiança e parceria com a família, validando suas preocupações e engajando-os ativamente no processo de intervenção.

Questão 2

Resposta correta: **b) Desmistificar a dificuldade de aprendizagem, explicando suas bases cerebrais de forma acessível.**

A neurociência na devolutiva serve para ajudar a família e a escola a compreenderem que as dificuldades têm uma base biológica, reduzindo estigmas e culpas, e fundamentando as estratégias de intervenção propostas.

Questão 3

Resposta correta: **b) Fornecem o arcabouço legal que garante os direitos do aluno e as responsabilidades da escola na inclusão.**

Estas legislações são fundamentais pois estabelecem os direitos dos alunos com dificuldades de aprendizagem e deficiências, além de definirem as responsabilidades das instituições educacionais na promoção da inclusão.

Questão 4

Resposta correta: **c) Validar os sentimentos dos pais, reforçar os pontos fortes do filho e focar nas possibilidades de intervenção.**

A negação é uma resposta emocional natural e deve ser tratada com empatia. Validar sentimentos, destacar potencialidades e focar em soluções ajuda a família a processar a informação e a se engajar no processo de intervenção.

Questão 5

A abordagem multidisciplinar é crucial porque as dificuldades de aprendizagem são frequentemente multifatoriais. Ela permite uma visão holística do indivíduo, integrando perspectivas de diferentes especialistas (psicólogos, fonoaudiólogos, neurologistas, etc.). No relatório, essa integração resulta em uma análise mais completa e um diagnóstico mais preciso. Na devolutiva, a síntese dessas informações oferece à família e à escola um plano de intervenção mais abrangente e eficaz, que considera todas as dimensões do desenvolvimento do aluno.

Próxima Aula e Recursos Adicionais

Próxima Aula: Aula 26 – O Plano de Intervenção Psicopedagógica (PIP)

Na nossa próxima aula, daremos o passo seguinte: transformaremos todo o conhecimento do relatório e da devolutiva em um plano de ação concreto. Você aprenderá a elaborar o Plano de Intervenção Psicopedagógica (PIP), a ferramenta que guiará as suas práticas e as da escola para o desenvolvimento do aluno.

Recursos Adicionais:



Livro

"Neurociência e Educação: Como o Cérebro Aprende" (para aprofundar a base teórica).



Artigo Científico

Pesquise por "Devolutiva Psicopedagógica e Família" em periódicos da área (para exemplos práticos e estudos de caso).



Documento Oficial

Consulte a Lei Brasileira de Inclusão (Lei nº 13.146/2015) e a Política Nacional de Educação Especial na Perspectiva da Educação Inclusiva (para referência legal).



NOTA IMPORTANTE: As informações regulatórias/legais/técnicas desta aula estão atualizadas até 2025. Consulte sempre fontes oficiais para verificar alterações.