

Aula 21 – Metodologias Ativas no Ensino Híbrido e Online

Desvendando a Aprendizagem Conectada: Seu Guia para o Sucesso Digital

Você já se sentiu sobrecarregado pela quantidade de informações e pela velocidade das mudanças no mundo da educação? Em um cenário onde o presencial e o digital se entrelaçam cada vez mais, a forma como aprendemos e ensinamos precisa evoluir. Não basta apenas transferir o conteúdo de uma sala de aula física para uma tela; é preciso reinventar a experiência de aprendizagem, tornando-a mais dinâmica, engajadora e, acima de tudo, eficaz.

Esta aula foi cuidadosamente desenhada para você, que busca não apenas cumprir horas complementares ou obter um certificado, mas realmente aprofundar seus conhecimentos e se destacar no campo da educação. Seja você um estudante universitário ávido por novas abordagens ou um profissional se preparando para um concurso, o domínio das metodologias ativas em ambientes virtuais é um diferencial competitivo e uma habilidade essencial para o futuro.

Ao longo das próximas páginas, desvendaremos como as metodologias ativas, que já revolucionam o ensino presencial, podem ser adaptadas e potencializadas nos ambientes híbridos e online. Nosso objetivo é que, ao final desta jornada, você seja capaz de identificar, planejar e aplicar estratégias inovadoras para promover a interação, a colaboração e o engajamento de seus alunos, independentemente da distância. Prepare-se para transformar desafios em oportunidades e aprimorar sua prática pedagógica.

Nossa jornada começará explorando o cenário atual da educação digital, mergulharemos nas ferramentas que viabilizam a interação, desvendaremos modelos híbridos eficazes, discutiremos como manter a motivação a distância e, por fim, nos inspiraremos em casos de sucesso. Tudo isso, claro, com um olhar atento às tendências mais recentes, como a neuroeducação e a gamificação, para que seu aprendizado seja não apenas completo, mas também à frente do seu tempo.

A Nova Realidade da Educação: Por Que o Digital Exige Atividade?

Imagine por um momento que você está tentando aprender a andar de bicicleta apenas lendo um manual. Por mais detalhado que seja o livro, a verdadeira aprendizagem só acontece quando você sobe na bicicleta, sente o vento no rosto e, sim, talvez caia algumas vezes. A educação, em sua essência, é uma experiência ativa, e isso não muda quando migramos para o ambiente digital. Pelo contrário, a tela pode, por vezes, criar uma barreira invisível que exige ainda mais intencionalidade para ser superada.

O ensino online e híbrido, que ganhou um impulso sem precedentes nos últimos anos, trouxe consigo a promessa de flexibilidade e acesso. No entanto, também revelou um desafio crucial: como manter os alunos engajados e protagonistas de seu próprio aprendizado quando não estão fisicamente presentes? A simples transposição de aulas expositivas para plataformas virtuais frequentemente resulta em desmotivação, baixa retenção e uma sensação de isolamento. É aqui que as [metodologias ativas](#) entram em cena, não como um "plus", mas como a espinha dorsal de uma educação digital eficaz.

Desafios do Ensino Digital

- Barreira invisível da tela
- Dificuldade de manter engajamento
- Sensação de isolamento
- Baixa retenção de conteúdo

Benefícios das Metodologias Ativas

- Protagonismo do aluno
- Aprendizagem significativa
- Desenvolvimento de habilidades práticas
- Maior engajamento e motivação

Pense na sua própria experiência como estudante. Quais aulas você mais se lembra? Provavelmente aquelas em que você foi desafiado a pensar, a criar, a colaborar, a resolver problemas. As metodologias ativas são a chave para replicar e até mesmo amplificar essa experiência no ambiente virtual. Elas transformam o aluno de um mero receptor passivo de informações em um explorador ativo, um construtor de conhecimento, um participante essencial do processo.

A relevância de dominar essas abordagens é inegável. No contexto atual, com a crescente popularidade do ensino a distância e a necessidade de flexibilidade, educadores que sabem como engajar seus alunos em ambientes virtuais são altamente valorizados. Para você, que busca um diferencial em sua formação ou em um concurso público, essa é uma habilidade que transcende a teoria e se traduz diretamente em resultados práticos e reconhecimento profissional.

Adaptando o Essencial: Metodologias Ativas para o Ambiente Virtual

Quando pensamos em metodologias ativas, muitas vezes nos vêm à mente imagens de salas de aula movimentadas, grupos discutindo em voz alta ou projetos sendo construídos com as próprias mãos. A boa notícia é que a essência dessas abordagens – o protagonismo do aluno, a colaboração, a resolução de problemas – não se perde no ambiente virtual; ela se transforma e se adapta, ganhando novas ferramentas e possibilidades. O segredo está em entender que o "como" muda, mas o "porquê" permanece o mesmo: promover uma aprendizagem significativa e duradoura.

A transição para o digital não significa abandonar o que funciona, mas sim reinterpretar e redesenhar as atividades. Por exemplo, um debate em sala de aula pode se tornar um fórum de discussão assíncrono, permitindo que todos contribuam no seu próprio tempo, ou uma sessão síncrona com salas de breakout virtuais. Um projeto em grupo pode ser desenvolvido colaborativamente em documentos online, com reuniões por videochamada e apresentações digitais. A chave é a **intencionalidade pedagógica**: qual é o objetivo de aprendizagem e como a tecnologia pode nos ajudar a alcançá-lo de forma ativa?



Identificação do Problema

Apresentação de caso real via vídeo, documento interativo ou podcast



Pesquisa e Discussão

Grupos virtuais utilizando ferramentas colaborativas (Google Docs, Miro, Trello)



Proposição de Soluções

Desenvolvimento de soluções em equipe com feedback contínuo



Apresentação

Vídeos curtos, infográficos digitais ou webinars interativos

Considere o **Aprendizado Baseado em Problemas (PBL)**. Em um ambiente online, um caso real pode ser apresentado por meio de um vídeo, um documento interativo ou até mesmo um podcast. Os alunos, em grupos virtuais, podem pesquisar, discutir e propor soluções utilizando ferramentas colaborativas como Google Docs, Miro ou Trello. A apresentação das soluções pode ser feita através de vídeos curtos, infográficos digitais ou webinars interativos. A tecnologia não é um fim em si mesma, mas um meio poderoso para ampliar o alcance e a profundidade da experiência de aprendizagem ativa.

Essa adaptação exige criatividade e um olhar atento às ferramentas disponíveis. O que antes era um mural de post-its, agora pode ser um quadro virtual; o que era uma discussão em roda, pode ser um chat em tempo real. A essência da metodologia ativa, que é colocar o aluno no centro do processo, permanece intacta, mas os caminhos para chegar lá se diversificam e se expandem no universo digital.

Sincronia e Assincronia: A Orquestra da Interação Online

Imagine uma orquestra. Alguns instrumentos tocam juntos, em perfeita sincronia, criando uma melodia harmoniosa em tempo real. Outros, talvez, gravam suas partes separadamente, que depois são mixadas para compor a peça final. Na educação online, a interação funciona de maneira similar, combinando momentos **síncronos** (em tempo real) e **assíncronos** (em tempos diferentes) para criar uma experiência de aprendizagem rica e completa. Entender como e quando usar cada um é fundamental para maximizar o engajamento e a eficácia das metodologias ativas.

Interação Síncrona

- Feedback imediato
- Discussões espontâneas
- Sensação de comunidade
- Conexão humana em tempo real

Interação Assíncrona

- Flexibilidade de horários
- Reflexão aprofundada
- Respeito a diferentes ritmos
- Inclusão de alunos com limitações de conectividade

A interação síncrona é como um encontro presencial, mas mediado pela tecnologia. Ela oferece a oportunidade de feedback imediato, discussões espontâneas e a sensação de comunidade. É o momento em que todos estão "juntos", mesmo que separados geograficamente. Por outro lado, a interação assíncrona permite flexibilidade, reflexão aprofundada e a possibilidade de participação para aqueles com diferentes fusos horários, ritmos de aprendizagem ou limitações de conectividade. É o espaço para pensar, pesquisar e elaborar respostas com mais calma.

Apresentação do Problema

Sessão síncrona para introduzir o desafio e formar grupos

Pesquisa e Colaboração

Trabalho assíncrono em documentos compartilhados

Apresentação e Feedback

Sessão síncrona para compartilhar soluções e receber orientações

A combinação estratégica desses dois modos de interação é o que torna o ensino online verdadeiramente dinâmico. Por exemplo, uma aula pode começar com uma breve sessão síncrona para apresentar um problema e dividir os alunos em grupos. Em seguida, os grupos trabalham assincronamente por alguns dias, pesquisando e colaborando em documentos compartilhados. Finalmente, eles se reúnem novamente em uma sessão síncrona para apresentar suas soluções e receber feedback, fechando o ciclo de aprendizagem ativa.

Essa dualidade é a força motriz da aprendizagem online. Ela permite que a espontaneidade e a conexão humana se unam à profundidade e à flexibilidade, criando um ambiente de aprendizagem que se adapta às diversas necessidades dos alunos e otimiza o tempo de todos.

Ferramentas Síncronas em Ação: Conectando em Tempo Real

As ferramentas síncronas são o coração pulsante da interação em tempo real no ambiente online. Elas nos permitem recriar, de certa forma, a dinâmica da sala de aula presencial, promovendo discussões ao vivo, sessões de perguntas e respostas imediatas e a construção coletiva de ideias. No entanto, para que sejam eficazes, precisam ser utilizadas com um propósito pedagógico claro, indo além da mera transmissão de conteúdo. O foco deve ser na interação e na participação ativa dos alunos.

Principais Plataformas

- **Zoom:** Salas de breakout, enquetes, quadro branco
- **Google Meet:** Integração com G Suite, enquetes
- **Microsoft Teams:** Integração com Office 365, canais

Estratégias de Uso

Debates estruturados

Com regras claras e tempo para cada participante

Role-playing

Simulações de situações reais com papéis definidos

Resolução de problemas

Em tempo real com compartilhamento de tela

Plataformas de videoconferência como Zoom, Google Meet e Microsoft Teams são os palcos principais para essas interações. Elas oferecem recursos como salas de breakout (para trabalho em grupo), enquetes rápidas (para checagem de compreensão), quadros brancos virtuais (para brainstorming colaborativo) e chat (para perguntas e comentários). A chave é não apenas ligar a câmera, mas planejar atividades que exijam a participação de todos.

i Exemplo Prático: Gestão de Conflitos na Sala de Aula

Imagine uma aula de pedagogia onde o tema é "Gestão de Conflitos na Sala de Aula". Em vez de apenas explicar teorias, o professor pode dividir os alunos em salas de breakout virtuais. Cada grupo recebe um cenário de conflito e tem 15 minutos para discutir e propor uma solução. Ao retornar à sala principal, cada grupo apresenta sua estratégia, e a turma discute os prós e contras. Essa abordagem não só torna o aprendizado mais envolvente, mas também desenvolve habilidades práticas de comunicação e resolução de problemas, essenciais para futuros educadores.

A utilização inteligente dessas ferramentas síncronas transforma a aula online de uma experiência passiva em um ambiente vibrante de troca e construção de conhecimento. É a oportunidade de sentir a energia da colaboração, mesmo a distância.

O Poder da Assincronia: Aprendizagem no Ritmo de Cada Um

Se as ferramentas síncronas são a orquestra ao vivo, as assíncronas são a partitura que permite a cada músico praticar e aprimorar sua performance no seu próprio tempo, contribuindo para a melodia final. A aprendizagem assíncrona é um pilar fundamental para a flexibilidade e a personalização no ensino online e híbrido. Ela reconhece que cada aluno tem seu próprio ritmo, suas próprias demandas e seus próprios momentos de maior produtividade, oferecendo um espaço para aprofundamento e reflexão sem a pressão do tempo real.



Fóruns de Discussão

Espaços para debates aprofundados onde cada aluno pode contribuir após reflexão e pesquisa



Documentos Compartilhados

Google Docs, Office 365 e outras ferramentas para construção colaborativa de textos e projetos



Vídeos e Podcasts

Conteúdo que pode ser acessado e revisitado conforme a necessidade do aluno



Plataformas LMS

Ambientes virtuais de aprendizagem com atividades interativas e trilhas personalizadas

Fóruns de discussão, wikis colaborativas, blogs de alunos, documentos compartilhados (como Google Docs ou Office 365), plataformas de gestão de aprendizagem (LMS) com atividades interativas e ferramentas de gravação de vídeo (para apresentações ou tutoriais) são exemplos de recursos assíncronos. Eles permitem que os alunos interajam com o conteúdo e uns com os outros em momentos distintos, promovendo uma aprendizagem mais profunda e reflexiva. Por exemplo, um aluno pode assistir a uma videoaula, pesquisar sobre o tema, e só então postar sua contribuição em um fórum, após uma reflexão mais elaborada.



Estudo Prévio

Alunos acessam materiais introdutórios antes da aula



Dúvidas e Reflexões

Preparação de questões e insights para discussão



Encontro Síncrono

Tempo otimizado para discussões e atividades práticas

Considere a aplicação do **Flipped Classroom (Sala de Aula Invertida)** em um contexto online. Os alunos acessam vídeos, textos e outros materiais introdutórios de forma assíncrona, antes da "aula". Durante a sessão síncrona, o tempo é dedicado a discussões, resolução de dúvidas e atividades práticas, em vez de exposição de conteúdo. Isso otimiza o tempo síncrono para interações de maior valor e permite que os alunos cheguem preparados, com uma base de conhecimento prévia. A flexibilidade da assincronia é o que permite essa inversão, tornando o aprendizado mais ativo e centrado no aluno.

A beleza da assincronia reside em sua capacidade de democratizar a participação. Alunos mais introvertidos, ou aqueles que precisam de mais tempo para processar informações, encontram nesse formato um ambiente seguro para expressar suas ideias e contribuir de forma significativa. É a garantia de que a voz de todos pode ser ouvida.

Modelos Híbridos em Foco: Rotação por Estações

O ensino híbrido é como um chef que combina ingredientes frescos (presencial) com técnicas culinárias inovadoras (online) para criar um prato saboroso e nutritivo. Ele não é apenas a soma do presencial e do online, mas a integração estratégica de ambos para otimizar a experiência de aprendizagem. Um dos modelos mais populares e eficazes para essa integração é a [Rotação por Estações](#), que permite aos alunos alternar entre diferentes modalidades de aprendizagem dentro de um mesmo espaço ou período de tempo.



Na Rotação por Estações, a turma é dividida em pequenos grupos que se movem por "estações" de aprendizagem. Algumas estações podem ser presenciais, com atividades práticas, discussões em grupo ou interação direta com o professor. Outras estações são online, onde os alunos utilizam computadores ou dispositivos móveis para acessar conteúdos digitais, realizar exercícios interativos, assistir a vídeos ou colaborar em projetos virtuais. A beleza desse modelo reside na sua capacidade de oferecer variedade, personalização e diferentes formas de engajamento em um único ciclo de aula.

✔ Benefícios da Rotação por Estações

- Atende a diferentes estilos de aprendizagem
- Mantém os alunos em constante movimento físico e cognitivo
- Permite que o professor atue como facilitador
- Combina o melhor do presencial e do digital
- Oferece variedade e dinamismo à aula

Imagine uma aula de Metodologias Ativas para futuros professores. Uma estação pode ser um debate presencial sobre um estudo de caso. Outra, uma estação online onde os alunos acessam um simulador de sala de aula virtual para praticar a aplicação de uma metodologia específica. Uma terceira estação pode ser um trabalho em grupo presencial para planejar uma aula, utilizando um quadro branco físico. E uma quarta, uma estação online para pesquisa aprofundada sobre neuroeducação aplicada. Essa dinâmica mantém os alunos em constante movimento, tanto físico quanto cognitivo, e atende a diferentes estilos de aprendizagem.

Este modelo é um excelente exemplo de como o espaço físico e o virtual podem se complementar, criando uma experiência de aprendizagem mais rica e diversificada. Ele permite que o professor atue como um facilitador, guiando os alunos por diferentes caminhos de descoberta.

Modelos Híbridos em Foco: Laboratório Rotacional e Flexibilidade

Continuando nossa exploração dos modelos híbridos, o [Laboratório Rotacional](#) oferece uma variação interessante da Rotação por Estações, com um foco mais acentuado na aprendizagem online individualizada. Pense nele como um centro de treinamento onde os atletas (alunos) podem aprimorar suas habilidades em diferentes estações, sendo que uma delas é um "laboratório" digital, onde o aprendizado é adaptativo e personalizado. Este modelo é particularmente eficaz para atender às necessidades individuais de cada aluno, permitindo que avancem em seu próprio ritmo em conteúdos específicos.

No Laboratório Rotacional, a maioria dos alunos trabalha em uma estação de aprendizagem online, geralmente em um laboratório de informática ou com seus próprios dispositivos, acessando plataformas adaptativas, tutoriais interativos ou exercícios personalizados. Enquanto isso, o professor pode trabalhar individualmente ou com pequenos grupos em outras estações, oferecendo suporte direto, tirando dúvidas ou aprofundando conceitos. Isso libera o professor para atuar como um mentor, intervindo onde a necessidade é maior, enquanto a tecnologia cuida da instrução básica e da prática individual.

Conceito	Âmbito/Aplicação	Base/Origem	Exemplo
Laboratório Rotacional	Ensino híbrido com foco em personalização	Modelos de Blended Learning (Clayton Christensen Institute)	Aula de estatística com exercícios adaptativos online e suporte presencial para dúvidas específicas
Flexibilidade Pedagógica	Adaptação às necessidades individuais	Diretrizes do CNE sobre personalização	Alunos avançando em ritmos diferentes conforme domínio do conteúdo
Mentoria Direcionada	Intervenção docente estratégica	Teorias de Zona de Desenvolvimento Proximal (Vygotsky)	Professor trabalhando com pequenos grupos em conceitos complexos

Este modelo se alinha perfeitamente com as diretrizes do CNE (Conselho Nacional de Educação) sobre flexibilidade e personalização da aprendizagem. Ele permite que os alunos que dominam um conceito avancem mais rapidamente, enquanto aqueles que precisam de mais tempo ou suporte recebam a atenção necessária. Por exemplo, em uma aula de estatística para ciências humanas, a estação online pode oferecer exercícios adaptativos sobre conceitos básicos, enquanto o professor, em outra estação, trabalha com grupos que precisam de ajuda em problemas mais complexos ou que desejam explorar aplicações avançadas.

Personalização

Cada aluno progride no seu próprio ritmo, com conteúdos adaptados ao seu nível de conhecimento

Otimização do Tempo Docente

Professor foca sua atenção onde é mais necessária, enquanto a tecnologia apoia o aprendizado básico

Autonomia do Estudante

Desenvolvimento de habilidades de autogestão e responsabilidade pelo próprio aprendizado

O Desafio do Engajamento a Distância: Mantendo a Chama Acesa

Você já se pegou olhando para a tela durante uma videochamada, com a mente divagando para a lista de tarefas do dia ou para o que vai comer no jantar? Essa é uma realidade comum no ensino online, e o desafio de manter o [engajamento dos alunos a distância](#) é um dos maiores obstáculos para educadores. A ausência do contato físico, as distrações do ambiente doméstico e a fadiga da tela podem minar rapidamente a motivação, transformando uma oportunidade de aprendizado em uma experiência tediosa e ineficaz.

O problema não é a tecnologia em si, mas a forma como a utilizamos.

O problema não é a tecnologia em si, mas a forma como a utilizamos. Se a aula online se resume a um professor falando por 90 minutos para uma tela cheia de ícones de câmeras desligadas, o desengajamento é quase inevitável. A solução passa por reconhecer que o ambiente virtual exige uma abordagem pedagógica diferente, que priorize a interação, a participação ativa e a criação de um senso de comunidade, mesmo que virtual. É preciso ir além da transmissão de conteúdo e focar na construção de experiências de aprendizagem.



Variedade de Formatos

Alternar entre exposição, discussão, trabalho em grupo e atividades práticas




Interação Frequente

Incluir momentos de participação a cada 5-10 minutos



Desafios Instigantes

Propor problemas reais que exijam aplicação do conhecimento



Conexão Interpessoal

Criar oportunidades para os alunos interagirem entre si

A boa notícia é que existem estratégias eficazes para combater o desengajamento. Pense na sua aula como um programa de TV interativo, não como um documentário passivo. Varie os formatos, inclua momentos de interação a cada poucos minutos, utilize perguntas instigantes, proponha desafios e crie oportunidades para que os alunos se conectem uns com os outros. A chave é quebrar a monotonia e fazer com que o aluno se sinta parte ativa do processo, e não apenas um espectador.

Manter a chama acesa no ambiente online é um ato contínuo de inovação e empatia. É entender que a atenção é um recurso precioso e que precisamos lutar por ela, oferecendo valor e dinamismo em cada interação.

Estratégias de Engajamento: Neuroeducação e Gamificação

Para realmente acender a chama do engajamento a distância, precisamos ir além das ferramentas e mergulhar em como o cérebro aprende. A **Neuroeducação Aplicada** nos oferece insights valiosos sobre o funcionamento cerebral, permitindo que desenhemos experiências de aprendizagem que otimizam a atenção, a memória e a motivação. Quando combinamos esses conhecimentos com a **Gamificação e Aprendizagem Baseada em Jogos**, criamos um ambiente irresistível que estimula a curiosidade e o desejo de aprender.



Princípios da Neuroeducação

- O cérebro adora novidade e surpresa
- Emoção potencializa a memória
- Atenção tem ciclos de 10-15 minutos
- Feedback rápido fortalece conexões neurais
- Relevância aumenta o engajamento

Elementos de Gamificação

- Pontos e sistemas de recompensa
- Distintivos e conquistas
- Rankings e competição saudável
- Narrativas envolventes
- Desafios progressivos

A neuroeducação nos mostra que o cérebro adora novidade, desafios e recompensas. Ele aprende melhor quando está ativo, quando há emoção envolvida e quando o aprendizado é relevante para a vida do indivíduo. Em um ambiente online, isso significa variar as atividades, introduzir elementos surpresa, oferecer feedback construtivo e rápido, e conectar o conteúdo a problemas do mundo real. Por exemplo, pequenas pausas ativas, mudanças de atividade a cada 10-15 minutos e o uso de histórias podem manter o cérebro alerta e receptivo.

1

Missões Metodológicas

Cada metodologia ativa estudada se torna uma missão a ser completada com aplicação prática

2

Pontos de Experiência

Alunos ganham pontos ao aplicar metodologias em micro-projetos gravados ou simulados

3

Desafios Semanais

Problemas reais da sala de aula apresentados como quebra-cabeças para resolução em grupo

4

Distintivos de Mestre

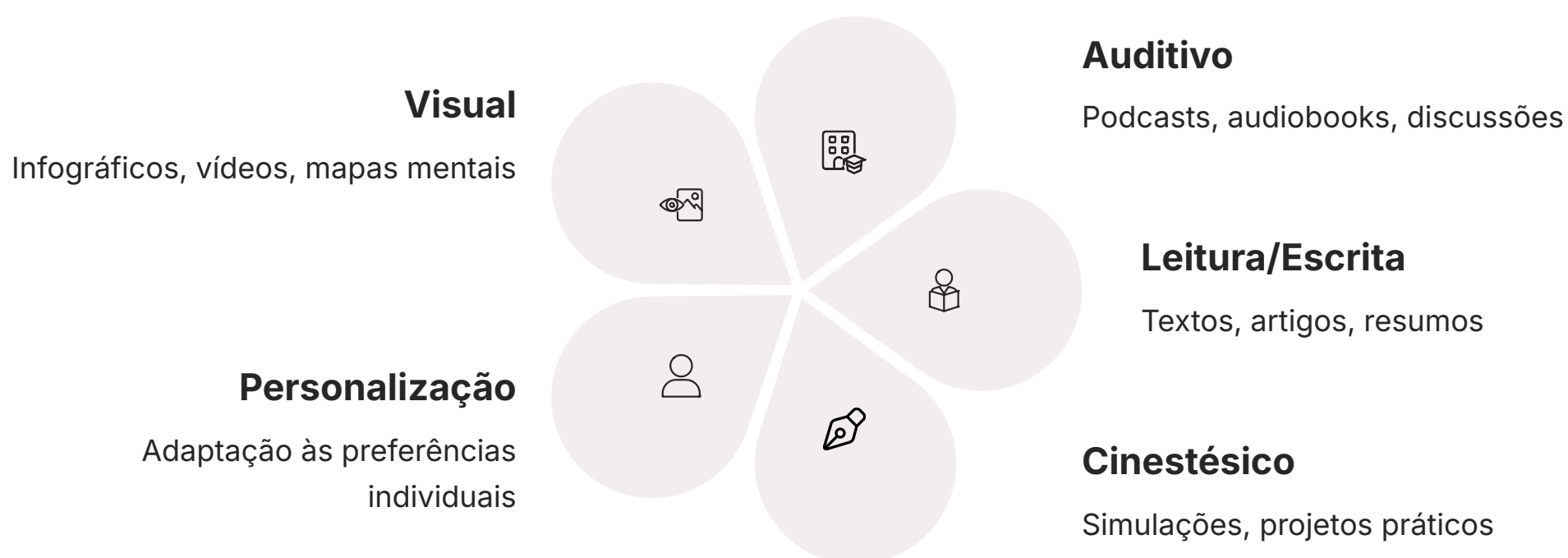
Reconhecimento para grupos que apresentam soluções inovadoras e eficazes

A gamificação, por sua vez, aproveita a paixão inata do ser humano por jogos. Não se trata de transformar a aula em um videogame, mas de incorporar elementos de jogos – como pontos, distintivos, rankings, desafios, missões e narrativas – para aumentar o engajamento e a motivação. Imagine uma trilha de aprendizagem onde cada módulo é uma "fase", cada atividade concluída concede "pontos de experiência" e a colaboração em grupo desbloqueia "conquistas". Isso cria um senso de progresso e propósito, estimulando o aluno a avançar.

Um exemplo prático seria um curso de formação de professores onde cada metodologia ativa estudada é uma "missão". Ao aplicar a metodologia em um micro-projeto (gravado em vídeo ou simulado online), o aluno ganha pontos e avança no ranking da turma. Desafios semanais com problemas reais da sala de aula podem ser apresentados como "quebra-cabeças" a serem resolvidos em grupo, com o grupo vencedor recebendo um "distintivo de mestre". Essa abordagem transforma o estudo em uma aventura, mantendo a motivação em alta.

Personalização da Aprendizagem: Caminhos Únicos para o Conhecimento

Você já se sentiu como se estivesse em uma esteira de academia, correndo no mesmo ritmo que todos os outros, mesmo que seu corpo pedisse para ir mais rápido ou mais devagar? Na educação tradicional, muitas vezes, o ritmo e o percurso são padronizados para todos. No entanto, a era digital nos oferece uma oportunidade sem precedentes para a [personalização da aprendizagem](#), adaptando o percurso educativo às necessidades, ritmos e interesses individuais de cada estudante. Isso é como ter um treinador pessoal que ajusta o treino exatamente para você.



A personalização reconhece que não há um caminho único para o conhecimento. Alguns alunos aprendem melhor visualmente, outros auditivamente, outros cinestésicamente. Alguns dominam um conceito rapidamente, enquanto outros precisam de mais tempo e diferentes abordagens. Em ambientes online, podemos utilizar plataformas adaptativas que ajustam o nível de dificuldade dos exercícios com base no desempenho do aluno, ou oferecer uma variedade de recursos (vídeos, textos, podcasts, infográficos) para que o aluno escolha o formato que melhor se adapta ao seu estilo.

📄 Tecnologias para Personalização

Sistemas de gestão de aprendizagem (LMS) modernos podem rastrear o progresso do aluno, identificar lacunas de conhecimento e sugerir materiais complementares. Isso permite que o professor atue como um curador e mentor, intervindo de forma cirúrgica onde o aluno realmente precisa, em vez de aplicar uma abordagem "tamanho único".

A chave para a personalização é a coleta de dados e o uso de tecnologias que permitam essa adaptação. Sistemas de gestão de aprendizagem (LMS) modernos podem rastrear o progresso do aluno, identificar lacunas de conhecimento e sugerir materiais complementares. Isso permite que o professor atue como um curador e mentor, intervindo de forma cirúrgica onde o aluno realmente precisa, em vez de aplicar uma abordagem "tamanho único".



Avaliação Diagnóstica

Identificação de conhecimentos prévios e necessidades específicas



Trilhas Personalizadas

Direcionamento para diferentes materiais conforme necessidade



Prática Adaptativa

Exercícios que se ajustam ao nível de domínio do aluno



Feedback Específico

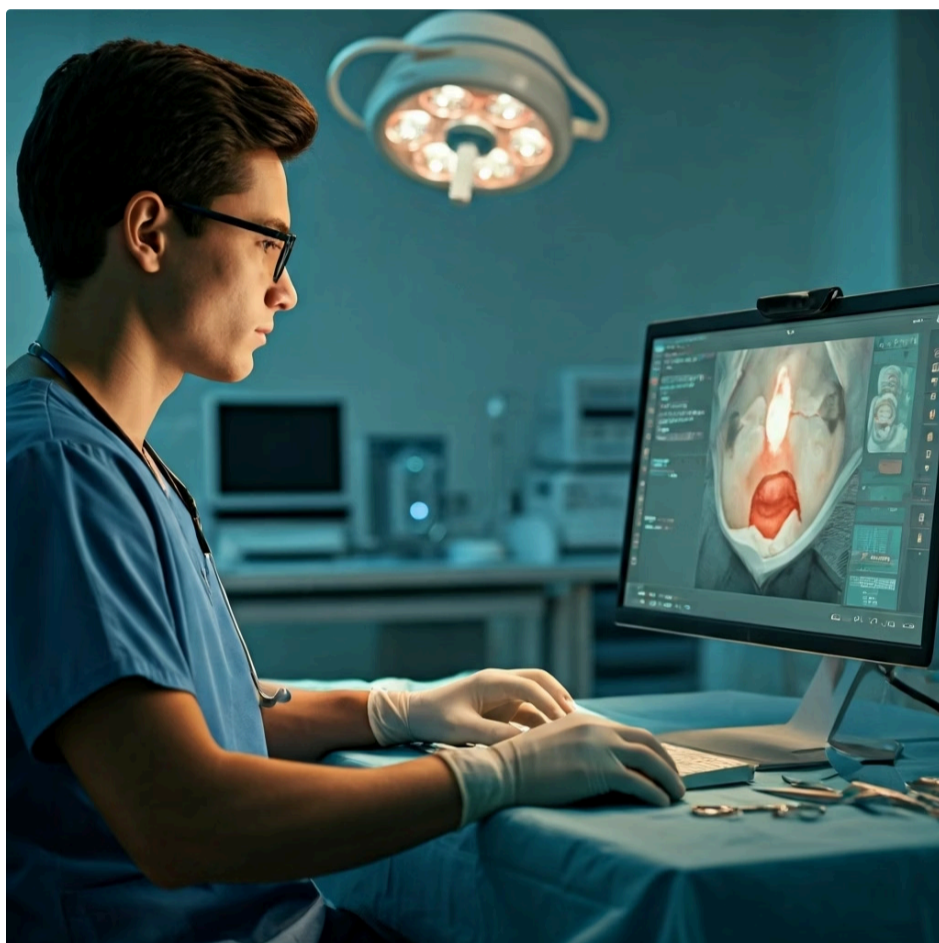
Intervenção docente focada nas necessidades individuais

Imagine um curso de Metodologias Ativas onde, após uma avaliação diagnóstica inicial, os alunos são direcionados para diferentes trilhas de aprofundamento. Aqueles que já dominam o PBL podem explorar o Aprendizado Baseado em Projetos, enquanto outros revisam os fundamentos do PBL com materiais adicionais e exercícios práticos. Essa flexibilidade não só otimiza o tempo do aluno, mas também aumenta a relevância do aprendizado, pois ele se concentra no que realmente precisa desenvolver.

Estudos de Caso de Sucesso: Inspirando a Prática

A teoria é fundamental, mas a inspiração vem da prática. Olhar para exemplos reais de sucesso em educação online baseada em metodologias ativas nos mostra que é possível, sim, criar experiências de aprendizagem transformadoras no ambiente digital. Esses casos servem como faróis, iluminando o caminho e provando que, com criatividade e intencionalidade, os desafios podem ser superados e resultados extraordinários alcançados.

Simulações Virtuais em Saúde



Um exemplo notável é o uso de [simulações virtuais](#) em cursos de saúde e engenharia. Universidades têm implementado laboratórios virtuais onde estudantes podem praticar procedimentos complexos ou testar projetos em um ambiente seguro e controlado. Em um curso de medicina, por exemplo, alunos podem realizar cirurgias virtuais, tomando decisões em tempo real e observando as consequências, antes de interagir com pacientes reais. Isso não só acelera a curva de aprendizado, mas também aumenta a confiança e a competência.

Projetos Interdisciplinares Colaborativos



Outro caso de sucesso envolve a implementação de [Projetos Interdisciplinares Colaborativos Online](#). Escolas e universidades têm conectado alunos de diferentes cidades ou até países para trabalharem juntos em projetos que resolvem problemas reais. Por exemplo, estudantes de pedagogia e design gráfico podem colaborar para criar materiais didáticos inovadores para crianças com necessidades especiais, utilizando ferramentas de comunicação e colaboração online. O resultado é um aprendizado autêntico, que desenvolve habilidades do século XXI, como comunicação intercultural e resolução de problemas complexos.

87%

Satisfação dos Alunos

Em cursos que utilizam simulações virtuais em saúde

93%

Taxa de Conclusão

Em projetos interdisciplinares colaborativos online

76%

Melhoria no Desempenho

Em avaliações práticas após uso de laboratórios virtuais

Esses estudos de caso demonstram que a tecnologia, quando aliada a metodologias ativas, não apenas replica o presencial, mas o transcende, criando oportunidades de aprendizagem que seriam impossíveis de outra forma. Eles nos convidam a sonhar grande e a experimentar, sabendo que o potencial da educação digital ativa é vasto e ainda inexplorado.

Avaliação e Feedback em Ambientes Ativos Digitais

A avaliação, em ambientes de metodologias ativas, não é apenas um ponto final para verificar o que foi aprendido, mas um processo contínuo que alimenta a aprendizagem. No contexto digital, essa premissa se mantém, mas as ferramentas e estratégias para coletar dados e fornecer feedback se diversificam. Pense na avaliação como um GPS: ela não apenas indica onde você está, mas também sugere os melhores caminhos para chegar ao seu destino de aprendizagem.



Portfólios Digitais

Compilação de projetos, reflexões e evidências de aprendizado ao longo do tempo



Rubricas Online

Critérios claros para avaliação, autoavaliação e avaliação por pares



Quiz Interativo

Ferramentas como Kahoot ou Quizizz para feedback instantâneo e gamificado



Projetos Colaborativos

Avaliação do processo e do produto final em trabalhos em grupo

Em vez de se limitar a provas tradicionais, a avaliação em ambientes ativos digitais pode ser muito mais rica e formativa. Podemos utilizar [portfólios digitais](#) para que os alunos compilem seus projetos, reflexões e evidências de aprendizado ao longo do tempo. [Rubricas online](#) permitem que o feedback seja claro e objetivo, tanto para o professor quanto para a autoavaliação e avaliação por pares. Ferramentas de quiz interativo (como Kahoot ou Quizizz) oferecem feedback instantâneo e gamificado, transformando a checagem de conhecimento em um jogo divertido.

Criação
Aluno desenvolve projeto ou atividade

Finalização
Apresentação da versão aprimorada



Submissão

Compartilhamento em plataforma colaborativa

Feedback

Professor e colegas oferecem comentários

Revisão

Refinamento com base no feedback

O feedback é o oxigênio da aprendizagem ativa. Em ambientes online, ele precisa ser ainda mais intencional e frequente. Utilize comentários em documentos compartilhados, mensagens de áudio ou vídeo curtas, ou até mesmo sessões síncronas rápidas para dar feedback individualizado. A [neuroeducação](#) nos ensina que o feedback imediato e construtivo é crucial para a formação de novas conexões neurais e para a correção de rotas de aprendizagem.

i Exemplo Prático: Plano de Aula Inovador

Um exemplo prático seria um projeto de criação de um plano de aula inovador. Os alunos submetem rascunhos em uma plataforma colaborativa. O professor e os colegas utilizam a ferramenta de comentários para dar feedback específico sobre cada seção. Após a revisão, o aluno refina o plano e o submete para a avaliação final, que pode incluir uma apresentação em vídeo. Esse ciclo de feedback contínuo garante que o aprendizado seja um processo iterativo e de constante aprimoramento.

Superando Barreiras: Resiliência e Inovação na Educação Online

A jornada de implementar metodologias ativas no ensino híbrido e online não é isenta de desafios. Assim como um atleta que se prepara para uma maratona, você encontrará obstáculos no caminho: problemas de conectividade, alunos desmotivados, dificuldades com novas ferramentas, ou a simples fadiga da tela. No entanto, é na superação dessas barreiras que reside a verdadeira inovação e a construção de uma educação mais resiliente e adaptável.

Um dos principais desafios é a **conectividade e o acesso à tecnologia**. Nem todos os alunos possuem internet de alta velocidade ou dispositivos adequados. Estratégias como a oferta de materiais offline, a priorização de atividades assíncronas e o uso de ferramentas de baixa largura de banda podem mitigar esse problema. Outro desafio é a **manutenção da motivação e do senso de comunidade**. A distância pode gerar isolamento. Aqui, a criação de espaços para interação social informal, o incentivo à colaboração em projetos e a presença empática do professor são cruciais.



Desafio de Conectividade

- Materiais disponíveis offline
- Priorização de atividades assíncronas
- Ferramentas de baixa largura de banda
- Flexibilidade nos prazos de entrega



Desafio de Motivação

- Espaços para interação social informal
- Gamificação de atividades
- Projetos colaborativos significativos
- Reconhecimento constante do progresso



Desafio Tecnológico

- Tutoriais e suporte técnico
- Introdução gradual de novas ferramentas
- Alternativas para diferentes dispositivos
- Comunidade de ajuda mútua

A **resiliência** do educador é fundamental. Significa estar aberto a experimentar, a aprender com os erros e a adaptar-se rapidamente. Não espere a perfeição na primeira tentativa. Cada aula, cada atividade é uma oportunidade de aprendizado e aprimoramento. A **inovação** surge da capacidade de olhar para os problemas sob novas perspectivas e de buscar soluções criativas, muitas vezes inspiradas pelas próprias tendências que discutimos, como a neuroeducação e a gamificação.

Pense em um professor que, ao perceber a baixa participação em fóruns de discussão, decide transformá-los em um "jogo de mistério" semanal, onde a cada postagem correta, uma nova pista é revelada. Ou outro que, diante da dificuldade de alguns alunos com um conceito, cria pequenos vídeos explicativos personalizados, baseados nas dúvidas mais frequentes. Esses são atos de resiliência e inovação que transformam a experiência de aprendizagem e inspiram a todos.

Em Prática: Seu Próximo Passo na Educação Conectada

Chegamos ao final desta jornada, e esperamos que você se sinta mais preparado e inspirado para aplicar as metodologias ativas nos ambientes híbridos e online. Vimos que a educação digital não é apenas uma transposição, mas uma reinvenção, onde a intencionalidade pedagógica, a combinação estratégica de ferramentas síncronas e assíncronas, e a atenção ao engajamento e à personalização são cruciais. Lembre-se que a tecnologia é uma aliada poderosa, mas o coração da aprendizagem ativa reside no protagonismo do aluno e na sua capacidade de criar experiências significativas.

Em prática:

Comece pequeno

Escolha uma metodologia ativa e adapte-a para uma única atividade online

Explore as ferramentas

Familiarize-se com os recursos de sua plataforma de ensino

Priorize a interação

Crie oportunidades para que os alunos colaborem e se comuniquem

Dê feedback constante

Aponte caminhos e celebre o progresso

Seja flexível e resiliente

A educação digital é um campo de constante aprendizado

Autoavaliação

- Qual das seguintes opções melhor descreve a principal razão para usar metodologias ativas no ensino online?
 - a) Reduzir a carga de trabalho do professor.
 - b) Aumentar o tempo de tela dos alunos.
 - c) Promover o protagonismo e o engajamento dos alunos.
 - d) Substituir completamente as aulas expositivas.
- Um professor deseja que seus alunos colaborem em um projeto de pesquisa, mas permite que trabalhem em horários diferentes, sem a necessidade de estarem conectados simultaneamente. Qual tipo de ferramenta seria mais adequada para essa finalidade?
 - a) Videochamada em grupo.
 - b) Fórum de discussão assíncrono.
 - c) Enquete em tempo real.
 - d) Quadro branco virtual síncrono.
- O modelo de ensino híbrido "Rotação por Estações" é caracterizado por:
 - a) Aulas totalmente online com materiais pré-gravados.
 - b) Alunos alternando entre diferentes modalidades de aprendizagem (presencial e online) dentro de um mesmo período.
 - c) O professor ministrando aulas presenciais e os alunos estudando em casa.
 - d) Aulas expositivas síncronas com uso intensivo de chat.
- A incorporação de elementos como pontos, distintivos e rankings em atividades de aprendizagem online para aumentar a motivação dos alunos é um exemplo de:
 - a) Neuroeducação aplicada.
 - b) Personalização da aprendizagem.
 - c) Gamificação.
 - d) Aprendizagem baseada em problemas.
- Descreva brevemente como a neuroeducação pode influenciar o planejamento de atividades de engajamento em ambientes de ensino online.

Gabarito

Questão 1

Resposta: c) Promover o protagonismo e o engajamento dos alunos.

As metodologias ativas têm como principal objetivo colocar o aluno como protagonista do processo de aprendizagem, aumentando seu engajamento e participação ativa na construção do conhecimento.

Questão 2

Resposta: b) Fórum de discussão assíncrono.

Ferramentas assíncronas como fóruns permitem que os alunos contribuam em momentos diferentes, sem a necessidade de estarem conectados ao mesmo tempo, oferecendo flexibilidade para o trabalho colaborativo.

Questão 3

Resposta: b) Alunos alternando entre diferentes modalidades de aprendizagem (presencial e online) dentro de um mesmo período.

Na Rotação por Estações, os alunos se movem por diferentes "estações" de aprendizagem, algumas presenciais e outras online, dentro de um mesmo espaço ou período de tempo.

Questão 4

Resposta: c) Gamificação.

A gamificação consiste na aplicação de elementos de jogos (como pontos, distintivos e rankings) em contextos não-lúdicos, como a educação, para aumentar o engajamento e a motivação.

Questão 5

Resposta: A neuroeducação, ao estudar o funcionamento do cérebro, sugere que atividades online devem ser variadas, incluir novidade, desafios e feedback rápido para otimizar a atenção e a memória. Ela incentiva o uso de histórias, pausas ativas e a conexão do conteúdo com a emoção e a relevância para a vida do aluno, mantendo o cérebro engajado e receptivo ao aprendizado.

Conectando com o Futuro: Próxima Aula

Nesta aula, exploramos o universo da aprendizagem ativa no digital. Mas a educação vai além da tela! Na [Aula 22 – Cultura Maker e Aprendizagem "Mão na Massa"](#), mergulharemos em como a criação, a experimentação e a prototipagem podem transformar o aprendizado, seja no laboratório ou em casa. Prepare-se para colocar a "mão na massa" e construir conhecimento de forma ainda mais tangível e criativa!

NOTA IMPORTANTE: As informações regulatórias/legais/técnicas desta aula estão atualizadas até 2025. Consulte sempre fontes oficiais para verificar alterações.

Recursos Adicionais:

Livro

"Metodologias Ativas para uma Educação Inovadora" (para aprofundar conceitos)

Artigo Científico

"Neurociência e Educação: Implicações para o Ensino Híbrido" (para base teórica)

Plataforma Online

Coursera ou edX (para explorar cursos com metodologias ativas)

Webinar

"Engajamento em EAD: Dicas Práticas" (para aplicação imediata)

Metodologias Ativas Específicas para o Ambiente Digital

Além das adaptações das metodologias tradicionais, existem abordagens que foram especialmente desenvolvidas ou que se destacam no ambiente digital. Estas metodologias aproveitam as características únicas do meio online para criar experiências de aprendizagem inovadoras e eficazes. Vamos explorar algumas dessas abordagens que podem enriquecer seu repertório pedagógico.



WebQuest

Investigação orientada na web onde os alunos utilizam recursos online para resolver problemas ou responder questões complexas



Narrativa Digital

Criação de histórias multimídia que combinam texto, imagem, áudio e vídeo para explorar conceitos



Excursões Virtuais

Visitas guiadas a museus, laboratórios ou locais históricos através de plataformas de realidade virtual



Aprendizagem Social

Uso de redes sociais e comunidades online para discussão, compartilhamento e construção coletiva

A [WebQuest](#), por exemplo, é uma metodologia que aproveita a riqueza de informações disponíveis na internet. O professor cria uma atividade estruturada onde os alunos devem navegar por recursos online cuidadosamente selecionados para resolver um problema ou responder a uma questão complexa. Isso desenvolve habilidades de pesquisa, análise crítica e síntese de informações, fundamentais no mundo digital.

Já a [Narrativa Digital](#) permite que os alunos expressem seu aprendizado através da criação de histórias multimídia. Utilizando ferramentas como Adobe Spark, Canva ou até mesmo o PowerPoint, os estudantes podem combinar texto, imagens, áudio e vídeo para explorar conceitos de forma criativa e pessoal. Esta abordagem é particularmente eficaz para engajar alunos com diferentes estilos de aprendizagem e para desenvolver competências de comunicação digital.

Identificação do Tema

Professor propõe um conceito a ser explorado através de narrativa digital

Pesquisa e Roteiro

Alunos pesquisam o tema e planejam sua história multimídia

Produção

Criação dos elementos visuais, textuais e sonoros da narrativa

Compartilhamento




Apresentação das narrativas e feedback coletivo

As [Excursões Virtuais](#) representam outra inovação poderosa. Com plataformas como Google Expeditions ou museus virtuais, os alunos podem "visitar" locais distantes ou inacessíveis, como o fundo do oceano, o interior de uma célula ou as pirâmides do Egito. Estas experiências imersivas contextualizam o aprendizado e despertam a curiosidade, criando conexões emocionais com o conteúdo que potencializam a retenção e o engajamento.

Inteligência Artificial na Educação Ativa

A Inteligência Artificial (IA) está revolucionando diversos setores, e a educação não é exceção. No contexto das metodologias ativas em ambientes digitais, a IA oferece possibilidades fascinantes para personalizar a experiência de aprendizagem, automatizar tarefas repetitivas e fornecer insights valiosos sobre o progresso dos alunos. Longe de substituir o professor, estas tecnologias podem potencializar seu trabalho, permitindo que dedique mais tempo às interações significativas e menos às tarefas administrativas.

Os **Sistemas Tutores Inteligentes** são um exemplo promissor. Estas plataformas utilizam algoritmos de IA para adaptar o conteúdo e as atividades ao ritmo e às necessidades de cada aluno. Ao analisar padrões de resposta, tempo de resolução e áreas de dificuldade, o sistema pode oferecer materiais complementares, exercícios adicionais ou caminhos alternativos para a compreensão de um conceito. Isso representa a personalização da aprendizagem em seu nível mais avançado.

		
<h3>Tutores Inteligentes</h3> <ul style="list-style-type: none">• Adaptação do conteúdo ao ritmo individual• Identificação de padrões de dificuldade• Sugestão de materiais complementares• Feedback imediato e personalizado	<h3>Learning Analytics</h3> <ul style="list-style-type: none">• Análise de dados de participação• Identificação precoce de risco de evasão• Visualização do progresso da turma• Insights para intervenções pedagógicas	<h3>Assistentes Virtuais</h3> <ul style="list-style-type: none">• Resposta a dúvidas frequentes• Orientação para navegação no ambiente virtual• Lembretes de prazos e atividades• Suporte 24/7 para questões básicas

O **Learning Analytics** é outra área onde a IA traz contribuições significativas. Ao analisar grandes volumes de dados gerados pelas interações dos alunos com as plataformas digitais, estas ferramentas podem identificar padrões, prever dificuldades e oferecer insights valiosos para o professor. Por exemplo, o sistema pode alertar sobre alunos em risco de evasão com base em padrões de participação, ou identificar quais conceitos estão gerando mais dúvidas na turma. Estas informações permitem intervenções pedagógicas precisas e oportunas.

A IA não substitui o olhar humano e a sensibilidade do educador, mas oferece ferramentas poderosas para ampliar sua capacidade de atender às necessidades individuais em um contexto de turmas cada vez mais diversas e numerosas.

Os **Assistentes Virtuais** baseados em IA, como chatbots educacionais, também estão ganhando espaço. Eles podem responder a dúvidas frequentes, orientar os alunos na navegação pelo ambiente virtual de aprendizagem, ou até mesmo oferecer explicações complementares sobre conceitos específicos. Ao liberar o professor dessas tarefas repetitivas, criam-se mais oportunidades para interações de maior valor pedagógico.

Acessibilidade e Inclusão no Ensino Digital Ativo

Um aspecto fundamental, mas muitas vezes negligenciado, da educação digital é a acessibilidade. As metodologias ativas em ambientes virtuais devem ser inclusivas, garantindo que todos os alunos, independentemente de suas características ou necessidades específicas, possam participar plenamente das experiências de aprendizagem. A tecnologia, quando bem utilizada, pode ser uma poderosa aliada na remoção de barreiras e na criação de oportunidades equitativas.

Deficiência Visual

- Descrições de imagens para leitores de tela
- Materiais em formatos acessíveis (PDF estruturado)
- Alto contraste e fontes ajustáveis
- Audiodescrição de vídeos

Deficiência Auditiva

- Legendas em vídeos e transcrições
- Intérpretes de Libras em sessões síncronas
- Comunicação visual clara
- Alternativas textuais para áudios

Neurodiversidade

- Estrutura clara e previsível
- Múltiplas formas de representação do conteúdo
- Tempo flexível para atividades
- Redução de estímulos distratores

Para alunos com **deficiência visual**, é essencial garantir que todos os materiais sejam compatíveis com leitores de tela. Isso inclui adicionar descrições alternativas a imagens, estruturar documentos PDF corretamente e oferecer audiodescrição para vídeos. Plataformas que permitem ajuste de contraste e tamanho de fonte também são importantes para alunos com baixa visão.

Já para estudantes com **deficiência auditiva**, todas as atividades síncronas devem contar com legendas ou intérpretes de Libras. Vídeos assíncronos precisam ser legendados, e é importante oferecer transcrições de conteúdos em áudio. A comunicação visual clara e o uso de múltiplos canais para transmitir informações importantes também são estratégias essenciais.

Design Universal para Aprendizagem (DUA)

O DUA é uma abordagem que busca criar experiências de aprendizagem acessíveis a todos desde o início, em vez de adaptações posteriores. Baseia-se em três princípios: oferecer múltiplos meios de engajamento (o "por quê" da aprendizagem), múltiplos meios de representação (o "o quê" da aprendizagem) e múltiplos meios de ação e expressão (o "como" da aprendizagem).

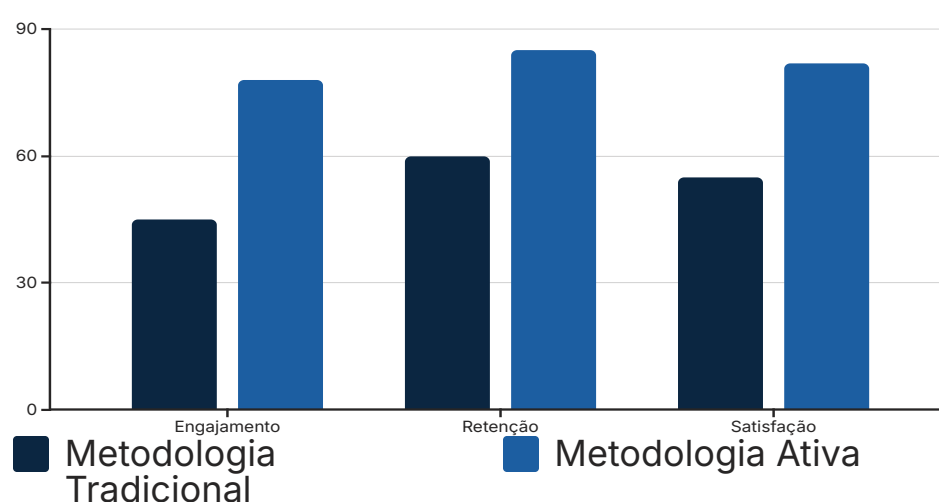
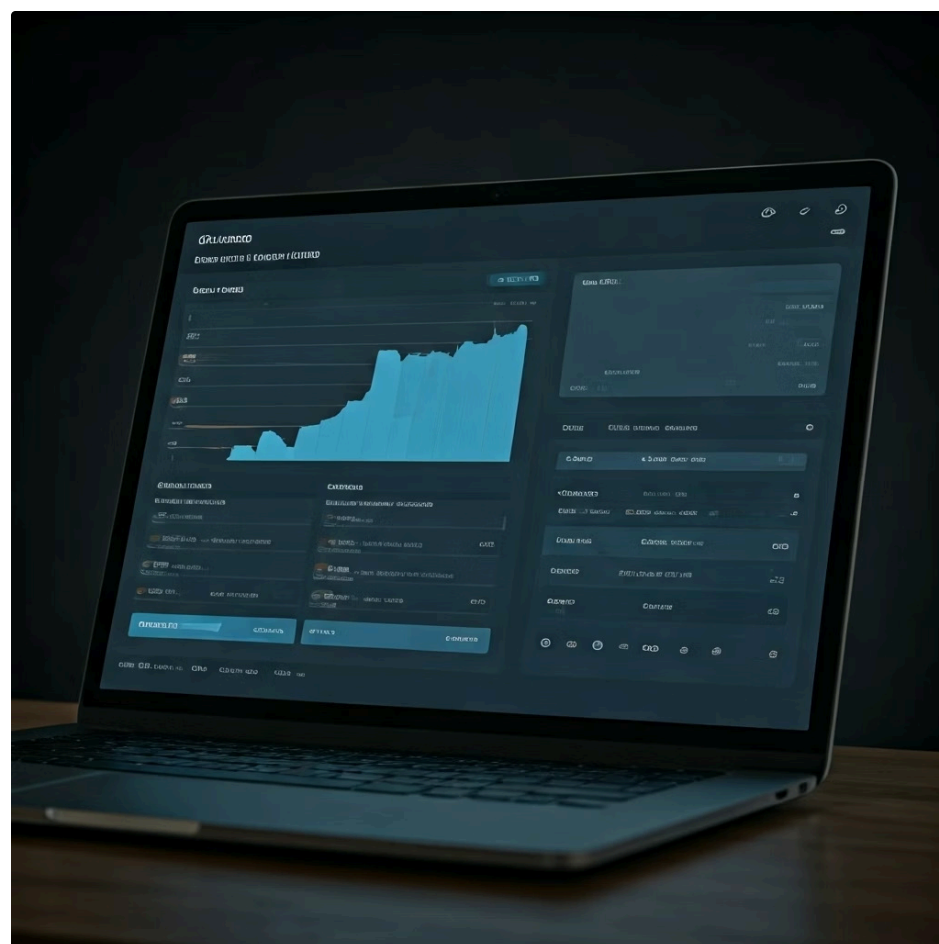
A **neurodiversidade** também deve ser considerada. Alunos com TDAH, dislexia, autismo e outras condições podem se beneficiar de estruturas claras e previsíveis, instruções passo a passo, e da possibilidade de acessar o conteúdo em diferentes formatos. A flexibilidade no tempo para realização de atividades e a redução de estímulos distratores no ambiente virtual são igualmente importantes.

O **Design Universal para Aprendizagem (DUA)** oferece um framework valioso para pensar a acessibilidade de forma integrada ao planejamento pedagógico. Em vez de adaptações posteriores, o DUA propõe criar experiências de aprendizagem que sejam acessíveis a todos desde o início, oferecendo múltiplos meios de engajamento, representação e ação/expressão.

Avaliação do Impacto das Metodologias Ativas Digitais

Como saber se nossas estratégias de metodologias ativas em ambientes digitais estão realmente funcionando? A avaliação do impacto dessas abordagens é fundamental não apenas para justificar investimentos em tecnologia e formação, mas principalmente para garantir que estamos efetivamente promovendo aprendizagens significativas. Esta avaliação deve ir além das métricas tradicionais, como notas em provas, e considerar aspectos como engajamento, desenvolvimento de competências e percepção dos próprios alunos.

Os **indicadores quantitativos** oferecem uma primeira camada de análise. Taxas de participação, tempo de permanência nas plataformas, número de interações em fóruns ou atividades colaborativas, e taxas de conclusão são dados objetivos que podem indicar o nível de engajamento. Ferramentas de learning analytics podem facilitar a coleta e visualização desses dados, permitindo comparações entre diferentes abordagens ou ao longo do tempo.



No entanto, os **indicadores qualitativos** são igualmente importantes. A qualidade das contribuições em discussões, a profundidade das reflexões em portfólios digitais, e a criatividade e originalidade em projetos são aspectos que exigem uma análise mais subjetiva, mas revelam muito sobre o desenvolvimento do pensamento crítico e da autonomia. Rubricas bem elaboradas podem ajudar a tornar essa avaliação mais objetiva e transparente.

Indicadores Quantitativos

- Taxas de participação e conclusão
- Tempo de permanência nas plataformas
- Número de interações em atividades colaborativas
- Frequência de acesso aos materiais

Indicadores Qualitativos

- Qualidade das contribuições em discussões
- Profundidade das reflexões em portfólios
- Criatividade e originalidade em projetos
- Aplicação prática dos conhecimentos

Percepção dos Participantes

- Pesquisas de satisfação
- Grupos focais e entrevistas
- Autoavaliação de competências desenvolvidas
- Feedback qualitativo sobre a experiência

A **percepção dos próprios participantes** também é uma fonte valiosa de informações. Pesquisas de satisfação, grupos focais, entrevistas e espaços para feedback aberto podem revelar aspectos da experiência que não são capturados por métricas objetivas. Perguntas como "O que você aprendeu que não esperava?", "Quais atividades foram mais significativas para você?" ou "Como você aplicaria o que aprendeu em situações reais?" podem gerar insights profundos sobre o impacto das metodologias.

Uma avaliação completa do impacto das metodologias ativas digitais deve combinar indicadores quantitativos, qualitativos e a percepção dos participantes, criando uma visão holística que oriente o aprimoramento contínuo das práticas pedagógicas.

Tendências Futuras: Para Onde Caminha a Educação Ativa Digital

O campo da educação digital ativa está em constante evolução, impulsionado por avanços tecnológicos, novas descobertas sobre como aprendemos e mudanças nas demandas sociais e profissionais. Olhar para as tendências emergentes nos ajuda a preparar-nos para o futuro, adaptando nossas práticas pedagógicas para continuar oferecendo experiências de aprendizagem relevantes e transformadoras. Quais são, então, as direções para onde caminha a educação ativa em ambientes digitais?



Realidade Virtual e Aumentada

Experiências imersivas que transcendem as limitações físicas, permitindo simulações realistas e viagens virtuais



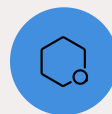
IA Generativa na Educação

Criação de conteúdos personalizados, tutores virtuais avançados e feedback automatizado mais sofisticado



Microaprendizagem

Conteúdos curtos e focados, consumidos no momento da necessidade, integrados ao fluxo de trabalho ou estudo

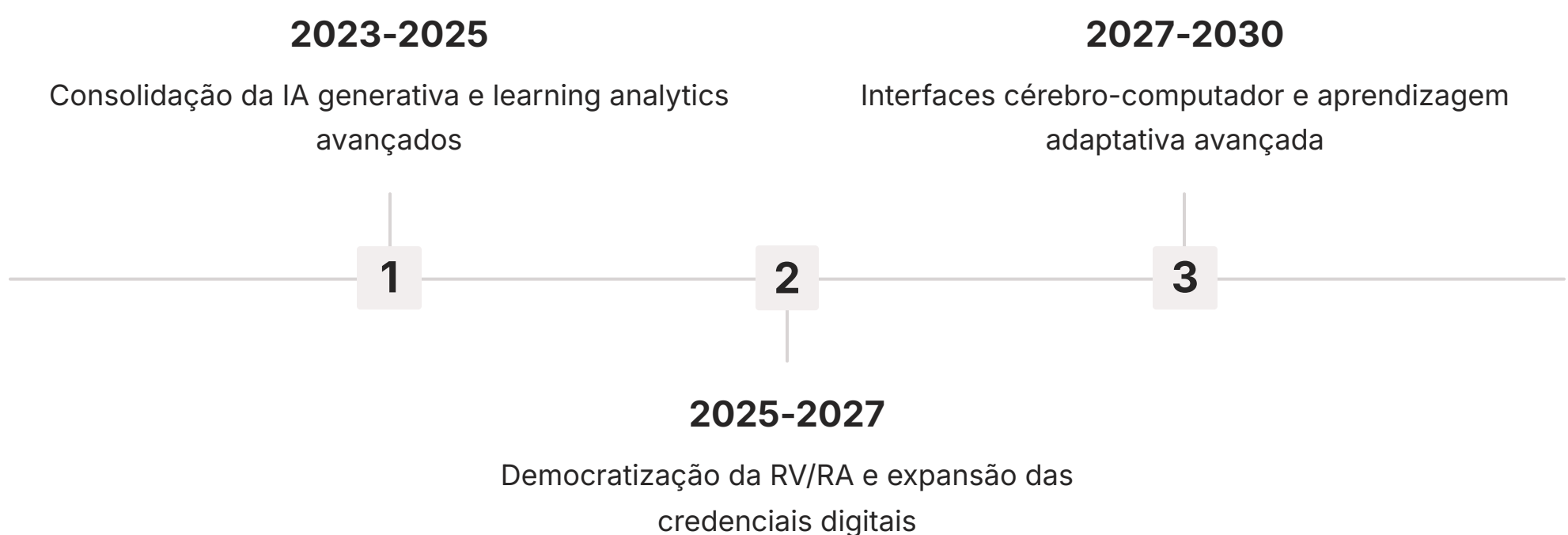


Credenciais Digitais

Certificações baseadas em blockchain que validam competências específicas, com maior granularidade e portabilidade

A **Realidade Virtual e Aumentada** promete transformar radicalmente as experiências de aprendizagem. Imagine estudantes de medicina realizando cirurgias virtuais, futuros engenheiros construindo e testando estruturas em ambientes simulados, ou historiadores "visitando" civilizações antigas. Estas tecnologias transcendem as limitações físicas da sala de aula, criando experiências imersivas que combinam o engajamento emocional com a prática segura de habilidades complexas.

A **IA Generativa** está revolucionando a criação de conteúdos educacionais. Ferramentas como ChatGPT e DALL-E podem gerar textos, imagens e até código sob demanda, permitindo a personalização em escala. Professores podem utilizar estas ferramentas para criar materiais adaptados às necessidades específicas de seus alunos, ou para simular diálogos socráticos que desafiam o pensamento crítico. Os alunos, por sua vez, podem utilizá-las como assistentes de pesquisa ou para explorar diferentes perspectivas sobre um tema.



A **Microaprendizagem** responde à crescente fragmentação da atenção e à necessidade de aprendizado contínuo. Conteúdos curtos, focados e consumíveis em poucos minutos, acessados no momento da necessidade, permitem a integração da aprendizagem ao fluxo de trabalho ou estudo. Esta abordagem "just-in-time" é particularmente eficaz para habilidades práticas e conhecimentos procedimentais, complementando experiências mais profundas e reflexivas.

Por fim, as **Credenciais Digitais** baseadas em blockchain estão redefinindo como validamos e compartilhamos nossas competências. Mais granulares e portáteis que diplomas tradicionais, estas certificações podem reconhecer habilidades específicas adquiridas em diversos contextos, formais ou informais. Isso democratiza o acesso a oportunidades e permite trajetórias de aprendizagem mais flexíveis e personalizadas.

Conclusão: Sua Jornada na Educação Ativa Digital

Chegamos ao final de nossa exploração sobre metodologias ativas no ensino híbrido e online. Ao longo desta aula, percorremos um vasto território, desde os fundamentos teóricos até aplicações práticas, desafios e tendências futuras. Mais do que um conjunto de técnicas ou ferramentas, as metodologias ativas representam uma filosofia educacional centrada no protagonismo do aluno, na construção colaborativa do conhecimento e na aprendizagem significativa e contextualizada.

O ambiente digital, longe de ser um obstáculo a essa filosofia, oferece possibilidades extraordinárias para sua realização. A combinação estratégica de interações síncronas e assíncronas, a personalização em escala, as experiências imersivas e colaborativas, e o feedback contínuo são apenas algumas das potencialidades que exploramos. A tecnologia, quando alinhada a uma intencionalidade pedagógica clara, torna-se uma poderosa aliada na criação de experiências de aprendizagem transformadoras.

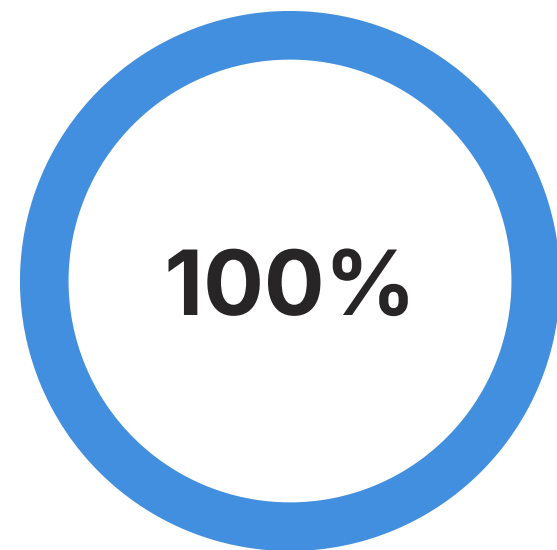
No entanto, também reconhecemos os desafios: a conectividade desigual, a manutenção do engajamento a distância, a necessidade de garantir acessibilidade e inclusão, e a própria curva de aprendizagem tecnológica. Estes desafios não são razões para hesitar, mas convites à criatividade, à resiliência e à inovação contínua em nossas práticas.

Sua jornada na educação ativa digital está apenas começando. Cada aula, cada interação, cada projeto é uma oportunidade para experimentar, aprender e aprimorar suas práticas. Lembre-se de que não há uma fórmula única ou perfeita – o que funciona depende do seu contexto, dos seus alunos, dos seus objetivos pedagógicos e dos recursos disponíveis. O importante é manter-se curioso, reflexivo e aberto a novas possibilidades.

A verdadeira inovação na educação não está na tecnologia em si, mas na forma como a utilizamos para criar experiências de aprendizagem mais humanas, significativas e transformadoras.


Esperamos que esta aula tenha não apenas ampliado seu repertório de estratégias e ferramentas, mas também inspirado você a reimaginar o que é possível na educação digital. O futuro da aprendizagem está sendo construído agora, por educadores como você, que têm a coragem de experimentar, a sabedoria de refletir e o compromisso de colocar o aluno no centro do processo.

Continue explorando, continue aprendendo, continue inovando. E lembre-se: na próxima aula, mergulharemos na fascinante Cultura Maker e na aprendizagem "mão na massa". Até lá!



Potencial

Para transformar a educação



Possibilidades

De inovação pedagógica