


Aula 21 – Gerenciamento da Execução do Projeto

Olá! Seja muito bem-vindo(a) à Aula 21 do nosso Curso de Gestão de Projetos Sociais. Se você chegou até aqui, é porque já compreendeu a importância de um bom planejamento. Mas, sejamos sinceros: quantos planos excelentes você já viu ficarem apenas no papel? A verdade é que a magia acontece mesmo é na **execução**. É aqui que a teoria encontra a prática, e as ideias se transformam em impacto real.

Nesta aula, vamos mergulhar no coração de qualquer projeto bem-sucedido: o gerenciamento da execução. Imagine que seu projeto é uma orquestra. O planejamento é a partitura, mas a execução é o momento em que cada músico, com seu instrumento, toca em harmonia sob a batuta do maestro. É um processo dinâmico, cheio de desafios, mas também de recompensas imensas.

-  Ao final desta jornada, você será capaz de identificar os elementos-chave para tirar um projeto do papel, entender a importância de rotinas e fluxos de trabalho eficientes, explorar ferramentas digitais que facilitam a colaboração e, acima de tudo, reconhecer o papel fundamental da liderança e motivação da equipe.

Prepare-se para transformar planos em realidade!

O Salto do Papel para a Realidade: A Importância da Execução

Você já se pegou com um plano perfeito na cabeça, mas na hora de colocá-lo em prática, tudo parecia desmoronar? Essa é uma experiência comum, e não é por acaso. Planejar é essencial, é o mapa que nos guia. Mas o mapa, por si só, não nos leva ao destino. É a jornada, o caminhar, a execução, que realmente nos move adiante.

No universo dos projetos sociais, essa transição do "o que fazer" para o "como fazer" é ainda mais crítica, pois o impacto na vida das pessoas depende diretamente da nossa capacidade de agir.

Muitos projetos, mesmo com planejamentos robustos e bem-intencionados, falham não por falta de visão, mas por deficiências na sua execução. Pense em um chef de cozinha que tem a receita mais elaborada do mundo. Se ele não souber como manusear os ingredientes, coordenar o tempo de cozimento e montar o prato, a receita, por mais genial que seja, não se materializará em uma refeição deliciosa.

É na execução que os recursos são mobilizados, as atividades são realizadas e as entregas são produzidas. É o momento de transformar as ideias abstratas em ações concretas, de enfrentar os imprevistos e de adaptar-se às realidades do campo.

Sem uma execução eficaz, todo o esforço de planejamento pode ser em vão, e o impacto social desejado pode nunca ser alcançado.



O Ponto de Partida Estratégico: A Reunião de Kick-off

Imagine que você está prestes a lançar um foguete. Você tem o projeto, os engenheiros, o combustível, mas antes de apertar o botão, há um momento crucial: a contagem regressiva final e a checagem de todos os sistemas. No mundo dos projetos, esse momento é a **reunião de kick-off**, ou reunião de partida.

Alinhamento

Garantir que todos estejam na mesma página sobre objetivos e expectativas

Energização

Motivar e inspirar a equipe para o trabalho que está por vir

Estruturação

Definir papéis, responsabilidades e regras de comunicação

Muitas vezes, a reunião de kick-off é subestimada, vista como uma formalidade burocrática. No entanto, sua ausência ou má condução pode gerar desalinhamentos, retrabalho e desmotivação desde o início. É nela que se reforça o propósito do projeto, se apresentam os objetivos, as metas, os papéis e responsabilidades de cada um, e se estabelecem as regras básicas de comunicação e colaboração.

No contexto de projetos sociais, a reunião de kick-off ganha uma camada extra de importância. Ela é a chance de envolver não apenas a equipe interna, mas também parceiros-chave, representantes da comunidade beneficiada e outros *stakeholders* relevantes. É a oportunidade de construir um senso de propriedade coletiva e de reforçar o compromisso com a missão social do projeto.

Detalhando o Kick-off no Contexto Social

- ❏ A Lei nº 13.019/2014, o **Marco Regulatório das Organizações da Sociedade Civil (MROSC)**, trouxe uma nova perspectiva para a gestão de parcerias entre o poder público e as OSCs, enfatizando a transparência e a accountability.

A reunião de kick-off, nesse cenário, torna-se um palco essencial para demonstrar o compromisso com esses princípios. É o momento de apresentar o plano de trabalho detalhado, os indicadores de monitoramento e avaliação, e os mecanismos de prestação de contas, garantindo que todos os envolvidos compreendam suas responsabilidades e o caminho a ser trilhado.

Pense em um projeto social para a criação de uma horta comunitária em uma área urbana. A reunião de kick-off não seria apenas com a equipe interna da ONG. Ela incluiria representantes da associação de moradores, líderes comunitários, voluntários, e talvez até mesmo um representante da prefeitura ou de uma empresa parceira que doou os insumos.

01

Apresentação do Cronograma

Cronograma de plantio e marcos importantes do projeto

02

Definição de Responsabilidades

Responsabilidades de cada grupo na manutenção da horta

03

Organização dos Mutirões

Dias de mutirão e atividades colaborativas

04

Plano de Distribuição

Como os alimentos colhidos seriam distribuídos

Essa abordagem participativa no kick-off, alinhada aos princípios do PMD Pro (Project Management for Development Professionals), que foca na gestão de projetos em contextos de desenvolvimento, ajuda a construir um senso de pertencimento e corresponsabilidade. Quando as pessoas se sentem parte do processo desde o início, a chance de sucesso e sustentabilidade do projeto aumenta exponencialmente.

A Engrenagem do Dia a Dia: Rotinas e Processos

Depois do entusiasmo do kick-off, o projeto entra na sua fase mais longa e, muitas vezes, mais desafiadora: o dia a dia da execução. É aqui que a disciplina e a organização se tornam cruciais. Sem rotinas claras e processos bem definidos, a energia inicial pode se dissipar rapidamente, dando lugar ao caos, à ineficiência e ao retrabalho.

Imagine o corpo humano: ele funciona de forma coordenada porque possui sistemas e processos biológicos bem estabelecidos, desde a respiração até a digestão. Cada órgão tem sua função, e eles trabalham em conjunto.



No contexto de um projeto social, **rotinas** são as atividades que se repetem com frequência, como reuniões de acompanhamento semanais, atualizações de status, ou a coleta regular de dados. **Processos**, por sua vez, são as sequências de passos que precisam ser seguidas para realizar uma tarefa específica, como o processo de aquisição de materiais, o fluxo para aprovação de despesas, ou o procedimento para o registro de novos beneficiários.

Problema: Ausência de Rotinas

- Gargalos operacionais
- Atrasos desnecessários
- Falhas na comunicação

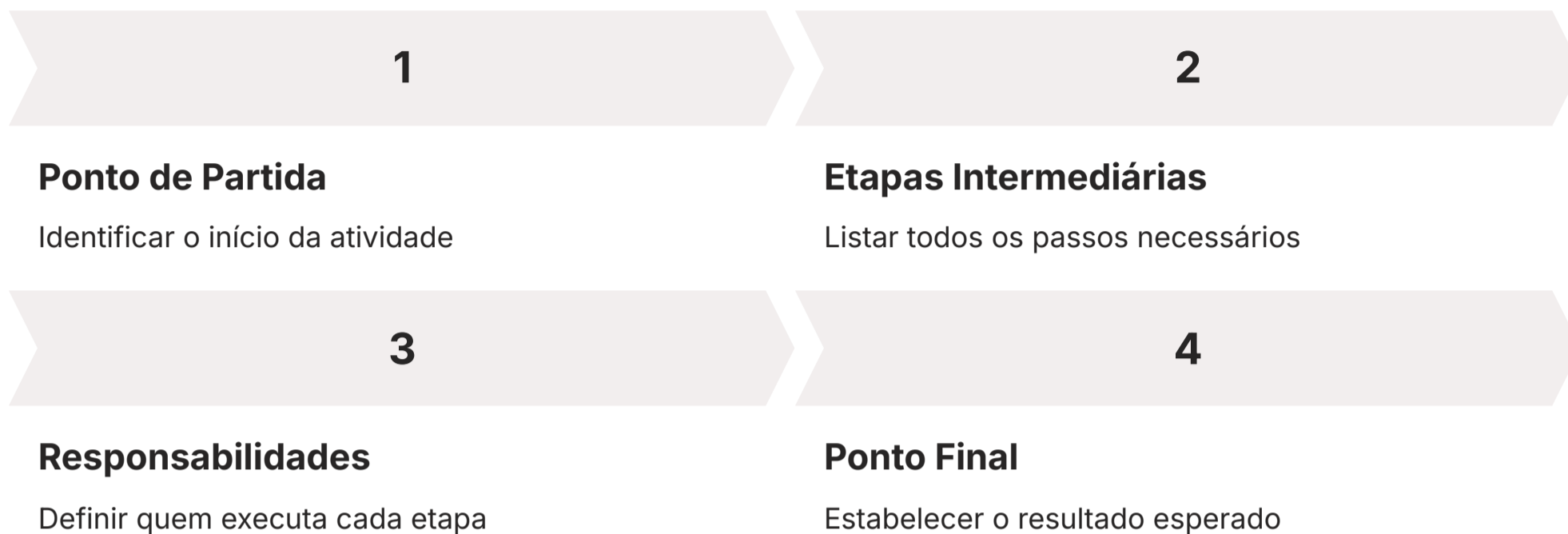
Solução: Padronização

- Consistência nas atividades
- Qualidade garantida
- Eficiência operacional

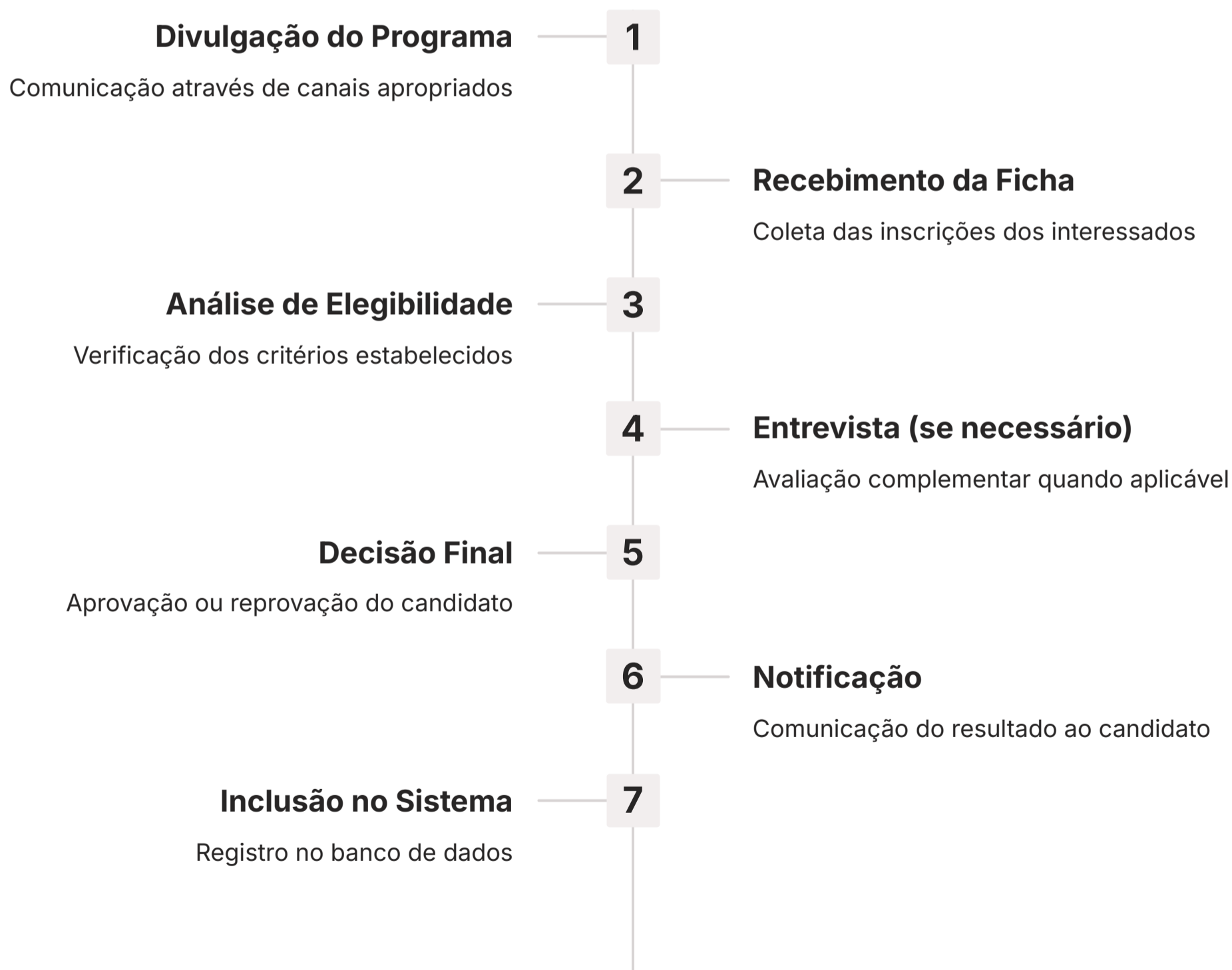
A ausência de rotinas e processos claros pode levar a gargalos, atrasos e falhas na comunicação. Por exemplo, se não há um processo definido para a compra de insumos, cada membro da equipe pode tentar comprar de um jeito diferente, gerando inconsistências, problemas de prestação de contas e até desperdício de recursos. A padronização, mesmo que flexível, é a chave para a eficiência e para garantir que as atividades sejam realizadas de forma consistente e com qualidade.

Desenhando Fluxos de Trabalho Eficientes

Para que as rotinas e processos funcionem, é fundamental desenhar **fluxos de trabalho** eficientes. Um fluxo de trabalho é como um mapa visual que mostra a sequência de passos para completar uma tarefa ou um conjunto de tarefas. Ele define quem faz o quê, quando e como, eliminando ambiguidades e garantindo que as atividades sigam uma lógica predefinida.



Por exemplo, o fluxo de trabalho para a inscrição de um novo participante em um programa de capacitação pode envolver:



Ao visualizar esse fluxo, é possível identificar gargalos, redundâncias ou etapas desnecessárias. O PMD Pro, por exemplo, incentiva uma abordagem estruturada para a gestão, o que se alinha perfeitamente com a criação de fluxos de trabalho claros. Isso não só otimiza o tempo e os recursos, mas também facilita a integração de novos membros na equipe e a auditoria das atividades, um ponto crucial para a transparência exigida pelo MROSC.

Ferramentas Digitais para a Gestão da Execução: Trello e Asana

No cenário atual, a gestão de projetos, especialmente os sociais, se beneficia enormemente do uso de tecnologias digitais. Longe vão os dias em que a única forma de acompanhar tarefas era com post-its espalhados pela mesa ou planilhas complexas que ninguém entendia. Hoje, temos à disposição ferramentas intuitivas que transformam a maneira como as equipes colaboram e gerenciam suas atividades.

Problemas Sem Ferramentas Digitais

- Comunicação fragmentada (e-mails perdidos)
- Falta de clareza sobre responsabilidades
- Dificuldade em acompanhar progresso
- Atrasos e frustrações constantes

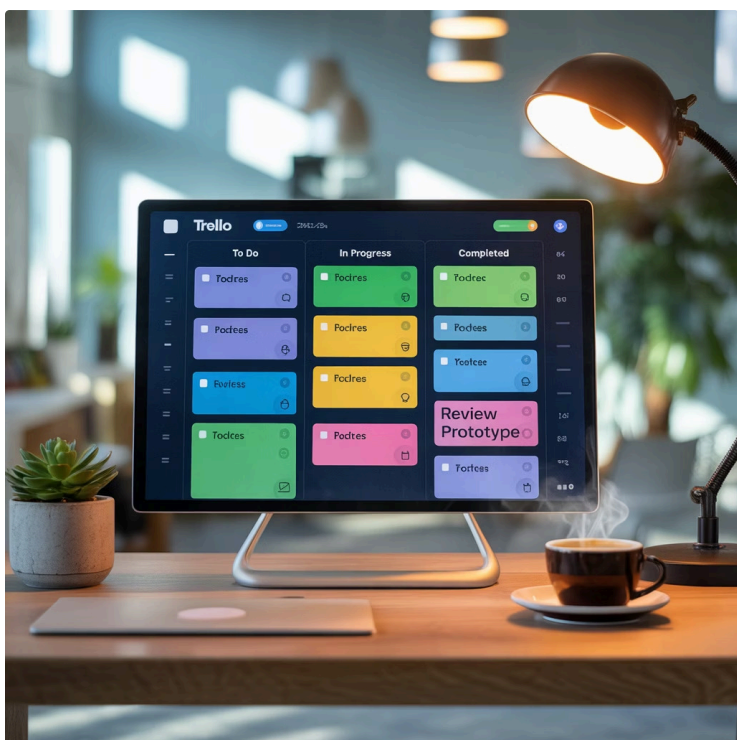
Benefícios das Ferramentas Digitais

- Colaboração online eficiente
- Visibilidade total do projeto
- Comunicação centralizada
- Acompanhamento em tempo real

Em projetos sociais, onde as equipes podem estar dispersas geograficamente ou trabalhando em horários flexíveis, a colaboração online é não apenas uma conveniência, mas uma necessidade.

Duas das ferramentas mais populares e acessíveis para a gestão de tarefas e colaboração em equipe são o [Trello](#) e o [Asana](#). Ambas oferecem interfaces visuais e recursos que simplificam o acompanhamento do dia a dia do projeto, permitindo que a equipe se concentre no que realmente importa: gerar impacto social.

Trello em Ação para Projetos Sociais



O Trello é uma ferramenta de gestão de projetos baseada no conceito Kanban, que utiliza quadros, listas e cartões para organizar tarefas de forma visual e intuitiva. Pense nele como um grande mural onde você cola post-its coloridos, mas com a vantagem de ser digital, acessível de qualquer lugar e com recursos de colaboração.

Para um projeto social, sua simplicidade é um grande trunfo, permitindo que até mesmo voluntários com pouca familiaridade com tecnologia possam se engajar rapidamente.

Exemplo Prático: Projeto de Arrecadação de Alimentos

Imagine que você está gerenciando um projeto de arrecadação de alimentos para uma comunidade carente. Você pode criar um quadro no Trello chamado "[Arrecadação de Alimentos](#)".

A Fazer Tarefas planejadas aguardando início	Em Andamento Atividades sendo executadas	Aguardando Doação Pendências externas
Coletado Alimentos arrecadados	Distribuído Entregas concluídas	

Cada cartão representaria uma tarefa específica, como:

- "Contatar Supermercado X para doação"
- "Organizar rota de coleta na Zona Sul"
- "Distribuir cestas básicas na Comunidade Y"

Dentro de cada cartão, você pode adicionar membros da equipe, prazos, checklists, anexar documentos (como a lista de famílias beneficiadas) e deixar comentários.

Essa visualização clara do fluxo de trabalho permite que todos saibam o status das atividades, quem é o responsável por cada uma e quais são os próximos passos. Isso facilita a comunicação, reduz a necessidade de reuniões constantes para atualização de status e aumenta a transparência, um pilar fundamental para a prestação de contas em projetos sociais, em linha com as diretrizes do MROSC.

Asana: Organização e Colaboração em Escala

Enquanto o Trello se destaca pela simplicidade visual do Kanban, o Asana oferece uma gama mais ampla de funcionalidades, sendo ideal para projetos com maior complexidade, mais tarefas interligadas e equipes maiores. Ele permite organizar o trabalho em projetos, tarefas e subtarefas, com a possibilidade de visualizar o progresso em diferentes formatos: lista, quadro (Kanban), cronograma (Gantt) e calendário.

Exemplo Prático: Capacitação Profissional para Jovens

Considere um projeto de capacitação profissional para jovens em situação de vulnerabilidade. No Asana, você poderia criar um projeto "[Capacitação Jovens 2025](#)".



Planejamento Curricular

Definir módulos do curso e conteúdo programático



Recrutamento de Alunos

Divulgar vagas em escolas parceiras



Logística das Aulas

Reservar salas de aula e organizar materiais



Captação de Recursos

Elaborar proposta para edital X



Avaliação

Aplicar pesquisa de satisfação

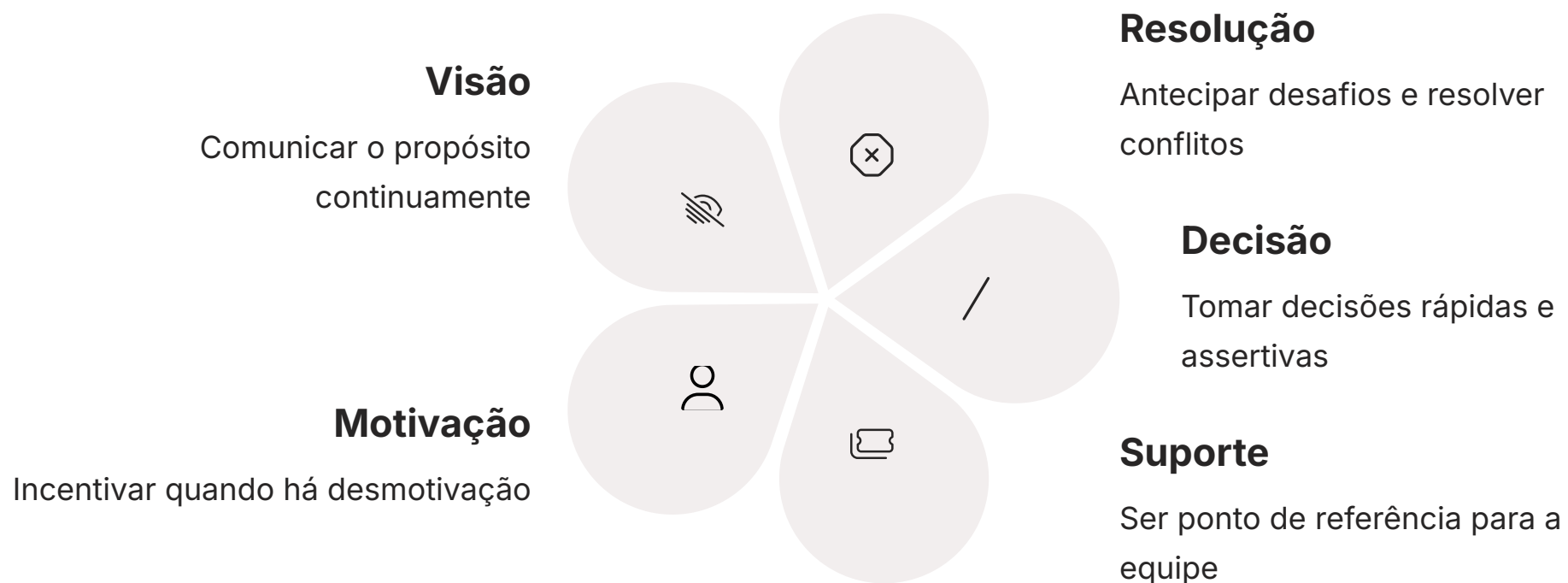
Você pode atribuir tarefas a membros específicos da equipe, definir prazos, criar dependências entre tarefas e acompanhar o progresso de cada uma.

Conceito	Âmbito/Aplicação	Base/Origem	Exemplo de Uso
Trello	Gestão visual de tarefas, equipes menores, projetos menos complexos	Kanban	Organizar mutirões de limpeza em bairros
Asana	Gestão de projetos complexos, equipes maiores, múltiplos projetos	Gerenciamento de Projetos	Coordenar um programa de educação ambiental com várias frentes

A capacidade do Asana de gerenciar dependências (uma tarefa só pode começar depois que outra termina) e de oferecer diferentes visualizações torna-o poderoso para coordenar projetos com muitas frentes. Ele também possui recursos robustos para comunicação interna, permitindo que as discussões sobre cada tarefa fiquem centralizadas.

Liderança no Coração da Execução

A execução de um projeto não é apenas uma questão de processos e ferramentas; é, acima de tudo, uma questão de pessoas. E no centro dessa dinâmica humana está a **liderança**. O líder, nesse contexto, não é apenas quem delega tarefas, mas o maestro que inspira, orienta e mantém a orquestra afinada.



Em projetos sociais, onde a paixão pela causa é um motor poderoso, a liderança empática e inspiradora é ainda mais vital para manter a equipe engajada e focada nos resultados.

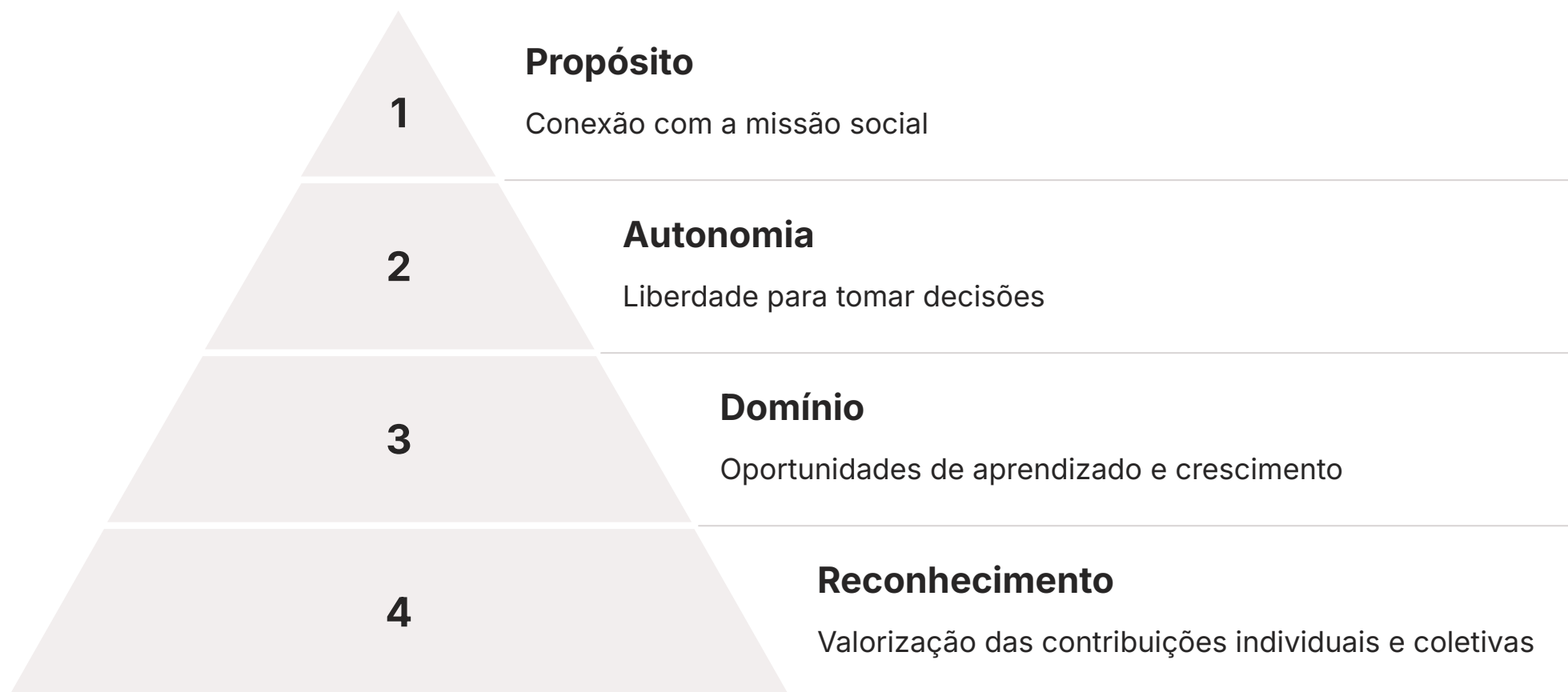
Um líder eficaz durante a fase de execução é aquele que consegue antecipar desafios, resolver conflitos, tomar decisões rápidas e, acima de tudo, comunicar a visão e o propósito do projeto de forma contínua. Ele é o ponto de referência quando surgem dúvidas, o mediador quando há desentendimentos e o incentivador quando a equipe se sente desmotivada.

Pense em um projeto de construção de moradias populares. O líder da equipe de execução não é apenas o engenheiro que supervisiona a obra. Ele é a pessoa que motiva os voluntários sob o sol forte, que negocia com fornecedores quando há atrasos, que ouve as preocupações dos futuros moradores e que celebra cada etapa concluída, reforçando o impacto do trabalho.

É a capacidade de inspirar e guiar que transforma o esforço individual em um resultado coletivo significativo.

Motivando a Equipe Executora: Além do Salário

Em projetos sociais, a motivação da equipe vai muito além da remuneração. Muitas vezes, os membros da equipe são voluntários ou profissionais que aceitam salários mais baixos em troca de um propósito maior. Entender o que realmente move essas pessoas é fundamental para manter a energia e o engajamento durante a execução.



A **motivação intrínseca** – aquela que vem de dentro, do senso de propósito, da autonomia e do domínio – é um combustível poderoso.

Um líder que compreende isso sabe que reconhecer o esforço, valorizar as contribuições individuais e coletivas, e conectar o trabalho diário ao impacto social maior são estratégias muito mais eficazes do que apenas focar em metas numéricas. Celebrar pequenas vitórias, dar *feedback* construtivo, oferecer oportunidades de aprendizado e desenvolvimento, e garantir que a equipe veja o resultado de seu trabalho na vida das pessoas são formas poderosas de manter a chama acesa.

- ✔ A **Teoria da Mudança**, por exemplo, que ajuda a mapear a lógica causal de um projeto (como as atividades levam aos resultados e, finalmente, ao impacto), pode ser uma ferramenta de motivação. Ao mostrar à equipe como cada tarefa contribui para a grande transformação que o projeto busca, o líder reforça o sentido e a relevância do trabalho de cada um.

Isso ajuda a combater o *burnout* e a manter o foco no impacto social, que é a verdadeira recompensa.

Desafios Comuns na Execução e Como Superá-los

A execução de um projeto raramente é um caminho linear e sem obstáculos. Pelo contrário, é mais como navegar em águas turbulentas, onde imprevistos, mudanças de rota e ventos contrários são a norma. Em projetos sociais, esses desafios podem ser ainda mais acentuados devido à complexidade do ambiente, à imprevisibilidade dos recursos e à sensibilidade das comunidades envolvidas.

1

Desvio de Escopo

Novas atividades são adicionadas sem ajuste de tempo ou recursos (*scope creep*)

2

Escassez de Recursos

Limitações financeiras, humanas ou materiais inesperadas

3

Conflitos Internos

Desentendimentos na equipe ou problemas de comunicação

4

Eventos Inesperados

Desastres naturais, mudanças políticas ou crises externas

Reconhecer esses desafios e ter estratégias para superá-los é uma marca de equipes de execução maduras e eficazes.



Adaptabilidade

Capacidade de ajustar-se às mudanças sem perder o foco nos objetivos principais



Comunicação Proativa

Identificar problemas cedo através de reuniões regulares de acompanhamento



Resolução de Problemas

Capacitar a equipe para propor soluções criativas e eficazes

A chave para superar esses desafios reside na **adaptabilidade**, na **comunicação proativa** e na **capacidade de resolução de problemas**. Isso significa ter planos de contingência, realizar reuniões de acompanhamento regulares para identificar problemas cedo, e capacitar a equipe para propor soluções. A flexibilidade, sem perder o foco nos objetivos, é essencial.

A Importância da Comunicação Contínua e Feedback

Se a execução é a orquestra, a comunicação é a partitura que todos os músicos leem. Sem uma comunicação clara, constante e bidirecional, a orquestra desafina. Em projetos sociais, onde a colaboração é intensa e as informações precisam fluir entre diferentes níveis (equipe, beneficiários, parceiros, financiadores), a comunicação eficaz é o oxigênio que mantém o projeto vivo e saudável.

A comunicação contínua não se resume a enviar e-mails ou fazer reuniões. Ela envolve a criação de canais abertos para *feedback*, a escuta ativa das preocupações da equipe e dos beneficiários, e a transparência na divulgação do progresso e dos desafios.



O **feedback**, por sua vez, é o termômetro da execução. Ele permite corrigir rotas, ajustar processos e reconhecer o bom trabalho. Um ambiente onde o feedback é incentivado e visto como uma oportunidade de melhoria, e não como crítica, fortalece a equipe e aprimora a qualidade das entregas.

Instituições como o IPEA e o BID, que promovem a boa governança e a transparência, reforçam a necessidade de sistemas robustos de comunicação e prestação de contas em projetos de desenvolvimento.

Incorporando Tendências: Negócios de Impacto e Avaliação Contínua

O cenário dos projetos sociais está em constante evolução. Novas abordagens e tendências surgem, moldando a forma como a execução é gerenciada. Duas dessas tendências que merecem destaque são o crescimento dos **negócios de impacto** e a ênfase crescente na **avaliação de impacto social (AIS)** e no uso de **tecnologias digitais para gestão e transparência**.

Eficiência Operacional

Negócios de impacto trazem mentalidade de eficiência e sustentabilidade financeira



Metodologias Ágeis

Adoção de Scrum e Kanban para resposta rápida a mudanças



Dados em Tempo Real

Monitoramento contínuo para tomada de decisões baseada em evidências



Transparência Digital

Plataformas digitais para gestão e prestação de contas

Essas tendências não são apenas conceitos teóricos; elas influenciam diretamente a forma como as atividades são planejadas e executadas no dia a dia.

Os negócios de impacto, por exemplo, trazem uma mentalidade de eficiência e sustentabilidade financeira para a esfera social, o que pode otimizar a alocação de recursos e a gestão de processos durante a execução. A adoção de metodologias ágeis, como o Scrum ou Kanban (que vimos no Trello), permite que as equipes respondam mais rapidamente a mudanças e entreguem valor de forma incremental, algo crucial em ambientes voláteis.

i A demanda por **avaliação de impacto social (AIS)** e a utilização de **plataformas digitais para gestão e transparência** (como as mencionadas pelo GIFE e BID) significam que a coleta de dados e o monitoramento contínuo devem ser integrados à rotina de execução.

Não se trata apenas de relatar resultados ao final, mas de usar dados em tempo real para tomar decisões, ajustar estratégias e demonstrar a efetividade do projeto. Isso exige que a equipe de execução esteja familiarizada com ferramentas de coleta de dados e com a importância da documentação precisa.

Consolidação e Próximos Passos

Chegamos ao fim da nossa jornada pela execução de projetos sociais. Vimos que tirar o planejamento do papel é um desafio que exige mais do que boas intenções: demanda organização, comunicação, ferramentas adequadas e, acima de tudo, uma liderança inspiradora. Desde o alinhamento inicial do *kick-off* até a gestão diária de rotinas e processos, cada etapa é crucial para transformar ideias em impacto real.

Kick-off Estruturado

Sempre inicie um projeto com um *kick-off* bem estruturado, envolvendo todos os *stakeholders* chave

Rotinas Padronizadas

Mapeie e padronize rotinas e fluxos de trabalho para aumentar a eficiência e reduzir erros

Ferramentas Digitais

Explore ferramentas digitais como Trello ou Asana para otimizar a gestão de tarefas e a colaboração da equipe

Liderança Empática

Invista na liderança empática e na motivação intrínseca da equipe, reconhecendo o propósito do trabalho

Preparação para Desafios

Esteja preparado para os desafios, cultivando a adaptabilidade e a comunicação proativa

Em prática: A execução eficaz é a ponte entre a visão e o impacto. É onde a teoria encontra a realidade e onde as transformações sociais realmente acontecem.

Autoavaliação

1. Qual o principal objetivo da reunião de *kick-off* em um projeto social?

- a) Apenas formalizar o início das atividades.
- b) Alinhar expectativas, apresentar o plano e engajar a equipe.
- c) Distribuir os salários da equipe.
- d) Definir o orçamento final do projeto.

2. Em relação às ferramentas Trello e Asana, qual das afirmações está correta?

- a) Ambas são exclusivamente para gestão financeira de projetos.
- b) Trello é mais adequado para projetos complexos e equipes grandes, enquanto Asana é para projetos simples.
- c) Ambas são ferramentas digitais que auxiliam na gestão de tarefas e colaboração em equipe.
- d) Nenhuma das anteriores.

3. Por que a motivação intrínseca é especialmente importante em projetos sociais?

- a) Porque os projetos sociais sempre pagam salários muito altos.
- b) Porque ela conecta o trabalho ao propósito e ao impacto social, o que é um grande motivador.
- c) Porque é a única forma de evitar o *burnout* da equipe.
- d) Porque o MROSC exige que a motivação seja intrínseca.

4. Qual o papel da comunicação contínua e do *feedback* na fase de execução de um projeto?

- a) Apenas para registrar o que foi feito.
- b) Manter a equipe informada, corrigir rotas e fortalecer a colaboração.
- c) Substituir todas as reuniões presenciais.
- d) Aumentar a burocracia do projeto.

5. Descreva brevemente como a Lei nº 13.019/2014 (MROSC) influencia a forma como a execução de um projeto social deve ser gerenciada, especialmente no que tange à transparência e prestação de contas.

❓ Reflita sobre suas respostas antes de verificar o gabarito na próxima seção.

Gabarito

1

Questão 1

b) Alinhar expectativas, apresentar o plano e engajar a equipe.

2

Questão 2

c) Ambas são ferramentas digitais que auxiliam na gestão de tarefas e colaboração em equipe.

3

Questão 3

b) Porque ela conecta o trabalho ao propósito e ao impacto social, o que é um grande motivador.

4

Questão 4

b) Manter a equipe informada, corrigir rotas e fortalecer a colaboração.

Resposta da Questão 5:

A Lei nº 13.019/2014 (MROSC) exige maior transparência e rigor na prestação de contas em projetos sociais. Isso impacta a execução ao demandar que processos e rotinas sejam bem definidos e documentados, que a comunicação seja clara e que as ferramentas de gestão (como Trello e Asana) sejam utilizadas para garantir o registro e o acompanhamento das atividades, facilitando a comprovação do uso dos recursos e a entrega dos resultados.

Conexão com a Próxima Aula

Com a execução em andamento, surge a necessidade de saber se estamos no caminho certo e se os resultados esperados estão sendo alcançados. Isso nos leva à [Aula 22 – Introdução ao Monitoramento e Avaliação \(M&A\)](#), onde aprenderemos a acompanhar o progresso do projeto e a medir seu impacto.

Recursos Adicionais:

- **PMD Pro (Project Management for Development Professionals):** Para aprofundar em metodologias de gestão de projetos sociais.
- **Lei nº 13.019/2014 (MROSC):** Para consulta da legislação que rege as parcerias entre o poder público e as OSCs.
- **Publicações do IPEA, GIFE e BID:** Para entender as tendências e boas práticas em investimento social e avaliação de impacto.



⚠️ NOTA IMPORTANTE: As informações regulatórias/legais/técnicas desta aula estão atualizadas até 2025. Consulte sempre fontes oficiais para verificar alterações.

Obrigado por participar desta jornada de aprendizado!

Continue conosco na próxima aula para descobrir como medir o sucesso do seu projeto social.