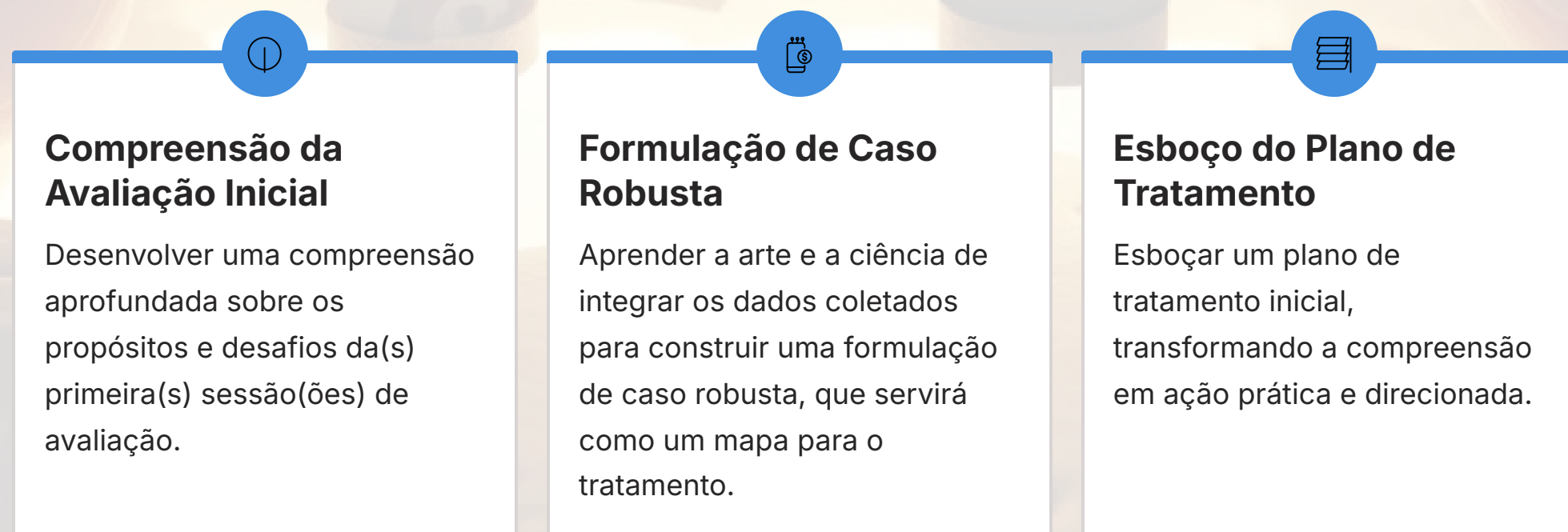


Aula 21 - A Primeira Entrevista e a Formulação de Caso: **Desvendando o Início da Jornada Terapêutica**

Bem-vindos à Aula 21 do nosso Curso de Avaliação e Intervenção Psicológica! Você já parou para pensar na **complexidade** e na **importância** do primeiro encontro entre um psicólogo e seu cliente? É nesse momento inicial que as bases para todo o processo terapêutico são lançadas, um verdadeiro ponto de partida para a **jornada de autoconhecimento e transformação**.

- Imagine-se diante de alguém que busca ajuda, trazendo consigo uma **história única**, dores, expectativas e talvez até mesmo medos. Como você, como futuro profissional, começaria a desvendar essa teia de informações para realmente **compreender o que está acontecendo** e, mais importante, **como ajudar**? É exatamente isso que exploraremos hoje.

Objetivos de Aprendizagem da Aula:



O que você será capaz de fazer ao final desta aula:

- Conduzir uma **primeira entrevista de forma eficaz**, estabelecendo um rapport sólido e coletando informações cruciais.
- Organizar informações complexas em uma **formulação de caso coerente**, identificando padrões e necessidades do cliente.
- Delinear os **primeiros passos de uma intervenção psicológica**, criando um caminho claro para o acompanhamento.
- Conectar seus conhecimentos prévios sobre **psicologia geral e desenvolvimento humano** com as práticas essenciais da clínica.

Desvendando a Primeira Entrevista: Mais que uma Conversa

Quando pensamos na primeira entrevista psicológica, é comum imaginarmos apenas um diálogo. No entanto, ela é um [encontro cuidadosamente estruturado](#), com objetivos claros, onde cada palavra, cada silêncio e cada gesto carregam um significado profundo.

Um Mosaico de Significado

Cada detalhe contribui para a compreensão da história única do cliente.

A Decisão de Confiar

É o momento crucial em que o cliente, muitas vezes vulnerável, decide se compartilhará sua intimidade.

- ☐ [A primeira sessão é a pedra angular da relação terapêutica](#). É nela que se estabelece o **Rapport** – aquela conexão de confiança e empatia vital para o sucesso de qualquer intervenção. Sem essa base sólida, mesmo as técnicas mais eficazes podem falhar.

Os Pilares da Avaliação Inicial

Os objetivos principais da(s) primeira(s) sessão(ões) são multifacetados, servindo como um guia para a jornada terapêutica:



Compreender a Queixa Principal

Identificar o [motivo central](#) que trouxe o cliente à terapia, indo além do sintoma inicial.



Coletar Dados Relevantes

Obter informações sobre a [história de vida](#), o contexto atual e os recursos do cliente.



Avaliação Mútua e Viabilidade

Permitir que o cliente avalie a adequação do profissional e da abordagem, enquanto o psicólogo avalia a [viabilidade do tratamento](#) e a necessidade de encaminhamentos.

O Psicólogo como "Detetive Empático"

Imagine-se como um detetive experiente, mas com uma diferença crucial: seu objetivo não é apenas desvendar um mistério, mas ajudar a pessoa a [reescrever sua própria história](#). Você não está apenas coletando pistas, mas construindo uma relação de confiança que permitirá ao cliente revelar as informações mais delicadas. Cada pergunta é uma porta, cada resposta, uma janela para o mundo interno do outro.

Exemplo Prático: A Queixa de Ansiedade

Quando um cliente se queixa de "ansiedade", a entrevista vai muito além da confirmação do sintoma. Buscamos:

- **Início:** Quando a ansiedade começou?
- **Situações:** Em que contextos ela se manifesta?
- **Impacto Diário:** Como afeta sua vida pessoal e profissional?
- **Tentativas de Solução:** Quais estratégias já foram testadas?
- **Relações:** Qual o impacto em seus relacionamentos?
- **Trabalho:** Como interfere em seu desempenho e satisfação?

Essa [exploração aprofundada](#) é o que diferencia uma conversa casual de uma entrevista clínica verdadeiramente eficaz.

Os Pilares da Coleta de Dados: Construindo o Mapa do Cliente

Após estabelecer o **rapport**, a entrevista se aprofunda na coleta de dados. Não se trata de uma lista aleatória de perguntas, mas de uma investigação sistemática, guiada por um propósito clínico, para construir um panorama completo da situação do cliente.

<



A Anamnese: O Histórico Detalhado

A **anamnese** é a ferramenta clássica para coletar informações cruciais, atuando como um guia flexível para a conversa e não apenas um formulário a ser preenchido.

Ela abrange:

- Dados de identificação básicos
- Histórico de desenvolvimento
- Histórico familiar, social e educacional
- Histórico profissional e de saúde

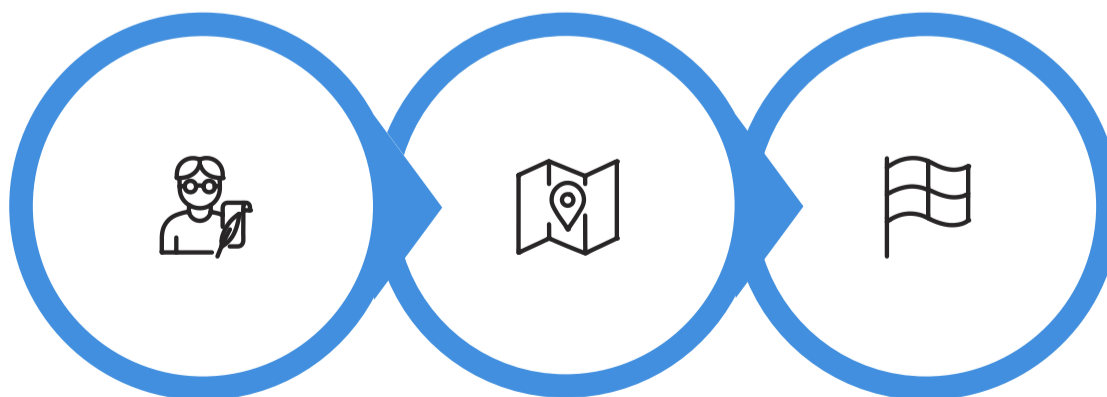


Expectativas do Cliente: O Rumo da Terapia

Compreender as **expectativas do cliente** é vital para alinhar os objetivos e garantir que o tratamento seja relevante e motivador.

Questões chave incluem:

- O que ele espera alcançar?
- Quais são seus objetivos reais?
- Como transformar "melhorar" em metas concretas?



De onde veio?

Onde está?

Para onde quer ir?



A Arte de Observar e Escutar: Sinais Além das Palavras

Enquanto a coleta de dados estruturada é fundamental, a primeira entrevista também exige uma habilidade mais sutil: a capacidade de observar e escutar além das palavras. A comunicação humana é um complexo balé de elementos verbais e não-verbais, e o psicólogo precisa ser um maestro capaz de perceber a melodia completa, não apenas as notas isoladas.

Observação Clínica

Atenção à **postura, expressões faciais, gestos, tom de voz e ritmo da fala**. Esses sinais não-verbais revelam emoções, ansiedade, resistência ou incongruências entre o que é dito e o que é sentido.

É como ler uma partitura musical: as notas são importantes, mas a dinâmica e a expressão dão vida à música.

Escuta Ativa

Estar plenamente presente, sem julgamento, captando não apenas o conteúdo das palavras, mas também os **sentimentos subjacentes, pausas, silêncios e o não dito**. Envolve parafrasear e refletir sentimentos.

Na clínica, o cliente é o ator, e o psicólogo é o espectador atento que busca compreender a totalidade da performance.

- ❑ **Exemplo prático:** Um cliente afirma estar "tudo bem", mas sua voz está embargada, seus olhos marejados e suas mãos inquietas. O psicólogo atento questiona: *"Percebo que você diz que está tudo bem, mas sua voz parece um pouco diferente hoje. Há algo mais que gostaria de compartilhar?"*

Essa observação e escuta aprofundada são cruciais para acessar camadas mais profundas da experiência do cliente.

A capacidade de integrar o que é dito com o que é observado e sentido é o que transforma a primeira entrevista em uma experiência verdadeiramente terapêutica, pavimentando o caminho para uma compreensão mais rica do caso.



Desafios e Armadilhas na Primeira Entrevista

Mesmo com todas as diretrizes e técnicas, a primeira entrevista raramente é um processo linear e sem intercorrências. Ela pode apresentar desafios e armadilhas que exigem do psicólogo flexibilidade, paciência e habilidade clínica. Reconhecer esses obstáculos é o primeiro passo para superá-los e garantir que a sessão seja produtiva.

Resistência do Cliente

Um dos desafios mais comuns é a **resistência** do cliente. Pode se manifestar como:

- Silêncio prolongado
- Respostas evasivas
- Minimização de problemas
- Negação da necessidade de ajuda

A resistência é uma forma de proteção, muitas vezes inconsciente, contra a vulnerabilidade ou o desconforto de lidar com questões difíceis.

Exemplo: Se um cliente permanece em silêncio por um longo período, o psicólogo pode validar o silêncio: "Percebo que você está em silêncio agora. Às vezes, é difícil começar a falar sobre certas coisas. Não há pressa."

Superinformação ou Fala Excessiva

Alguns clientes podem despejar uma enxurrada de detalhes, tornando difícil identificar o essencial.

Isso exige:

- Habilidade para direcionar a conversa gentilmente
- Manter o foco
- Extrair informações relevantes sem interromper bruscamente

Exemplo: Se um cliente fala sem parar, o psicólogo pode intervir: "Entendo que há muitas coisas acontecendo. Para que eu possa compreender melhor, poderíamos focar por um momento no que mais te incomoda agora?"

- ☐ **Navegando em Águas Turbulentas:** Pense em uma navegação onde o mar está calmo, mas surgem ondas inesperadas, correntes fortes ou nevoeiro. O bom navegador ajusta as velas, usa a bússola com atenção e mantém o curso com firmeza e flexibilidade.

Lidar com esses desafios exige uma postura de curiosidade genuína, sem julgamento, e a capacidade de adaptar a abordagem às necessidades do cliente no momento. É um processo contínuo de ajuste e sintonia fina para uma compreensão mais profunda.



Introdução à Formulação de Caso: O Mapa do Tratamento

Após a coleta de informações na(s) primeira(s) entrevista(s), o passo crucial é dar sentido a tudo isso. Não basta ter dados; é preciso organizá-los, interpretá-los e conectá-los de forma significativa. É aqui que entra a **Formulação de Caso**, uma habilidade sofisticada e fundamental na prática clínica.

Diagnóstico Clínico

- **Classifica** um conjunto de sintomas em uma categoria (ex: DSM-5-TR, CID-11).
- Foca no **O QUÊ** (tipo de problema).
- Visão mais **generalista** e padronizada.

Formulação de Caso

- **Explica** os problemas do cliente e seu desenvolvimento.
- Foca no **POR QUÊ, COMO e O QUE** os mantêm.
- **Narrativa abrangente e individualizada**, integrando dados biológicos, psicológicos e sociais.

Pense na formulação de caso como a criação de uma **receita de bolo complexa e personalizada**.



O Bolo (Diagnóstico)

Apenas o nome do bolo (ex: "bolo de chocolate").



A Receita (Formulação)

- **Ingredientes:** Histórico, sintomas, recursos.
- **Proporções:** Como os problemas se interligam.
- **Modo de preparo:** Como os problemas se desenvolveram.
- **Dicas para não desandar:** Fatores de manutenção.

Aplicações da Formulação de Caso

A formulação de caso permite ir além do tratamento sintomático, abordando as causas subjacentes do sofrimento e orientando intervenções específicas para cada indivíduo.



Exemplo 1: Cliente A

Diagnóstico: Transtorno de Ansiedade Generalizada.

- **Formulação:** Ansiedade ligada a trauma na infância e ambiente de trabalho estressante.
- **Intervenção:** Terapia focada em trauma e desenvolvimento de estratégias de manejo de estresse.



Exemplo 2: Cliente B

Diagnóstico: Transtorno de Ansiedade Generalizada.

- **Formulação:** Ansiedade relacionada a padrões de pensamento perfeccionistas e falta de habilidades de enfrentamento.
- **Intervenção:** Terapia cognitivo-comportamental para reestruturação cognitiva e treinamento de habilidades sociais.

Por Que a Formulação de Caso é Essencial?

Compreensão Aprofundada:

Vai além dos sintomas, focando nas causas subjacentes.

Tratamento Individualizado:

Garante que o plano de tratamento seja adaptado às necessidades únicas do cliente.

Ponte Avaliação-Intervenção:

Conecta a avaliação inicial à estratégia de intervenção eficaz.

Integrando Dados: A Teia da Compreensão na Formulação de Caso

A formulação de caso é o **processo essencial de síntese**, onde as diversas peças de informação coletadas se encaixam para formar um quadro coeso e significativo. Imagine como montar um quebra-cabeça complexo, onde cada peça tem seu lugar e contribui para a imagem final do cliente.

Para integrar os dados de forma eficaz, o psicólogo precisa ir além da mera listagem de fatos. É fundamental buscar **conexões, padrões e relações de causa e efeito** que revelem a dinâmica única do sofrimento do indivíduo.



Sintomas e Queixas Atuais

Identificar os **principais problemas** e desconfortos que o cliente apresenta, sendo o ponto de partida da intervenção.



Histórico de Desenvolvimento

Compreender como esses problemas **evoluíram ao longo da vida** do cliente, desde a infância até o momento presente.



Fatores Predisponentes

Identificar vulnerabilidades **biológicas, psicológicas ou sociais** que tornaram o cliente mais suscetível ao problema (ex: histórico familiar, temperamento).



Fatores Precipitantes

Analisar **eventos ou estressores recentes** que desencadearam o início ou a exacerbação dos sintomas (ex: perda, trauma).



Fatores Perpetuantes

Reconhecer os **elementos que mantêm o problema ativo** no presente (ex: padrões de pensamento negativos, evitação, falta de apoio).



Fatores Protetores e Recursos

Mapear as **forças do cliente e do ambiente** que podem ser utilizadas como alavancas no processo de tratamento (ex: resiliência, rede de apoio).

- ☐ Pense que você está tecendo uma teia complexa. Cada fio representa um dado coletado – um sintoma, uma memória, uma relação. O objetivo é entrelaçar esses fios de tal forma que eles formem uma **estrutura forte e interconectada**, revelando a complexidade e a interdependência dos elementos na vida do cliente.

Caso Prático: Conectando os Pontos

Consideremos um cliente que relata **insônia crônica** (Sintoma) que se intensificou após uma **demissão inesperada** (Fator Precipitante). Ao investigar mais profundamente, descobrimos que ele sempre foi uma pessoa extremamente **preocupada com o futuro** e com tendência ao perfeccionismo (Fator Predisponente).

Desde a demissão, ele tem evitado ativamente procurar novos empregos por um **intenso medo de falhar** novamente, o que o mantém em um ciclo de inatividade e preocupação (Fator Perpetuante).

No entanto, ele possui uma **família muito unida e solidária**, que oferece apoio emocional e prático (Fator Protetor e Recurso).

A formulação de caso **conecta todos esses pontos**, mostrando que a insônia não é um problema isolado, mas sim parte de uma rede complexa de fatores biológicos, psicológicos e sociais. Essa integração de dados é fundamental para a construção de um plano de tratamento verdadeiramente eficaz e personalizado.

Componentes de uma Formulação de Caso Abrangente

Uma formulação de caso bem elaborada é como uma análise de um ecossistema complexo: ela identifica todos os elementos presentes e, mais importante, como eles interagem entre si para manter o equilíbrio (ou o desequilíbrio). **Ela não se limita a listar os problemas, mas busca entender a dinâmica por trás deles.**

Os principais componentes que devem ser articulados em uma formulação de caso abrangente incluem:



Queixa Principal e Sintomas Atuais

Descrição detalhada do que o cliente apresenta e o que o levou à terapia.



Histórico do Problema

Quando e como os sintomas surgiram, sua evolução e tentativas anteriores de solução.



Fatores Predisponentes

Vulnerabilidades de longo prazo (genéticas, temperamentais, experiências de vida precoces) que aumentam o risco.



Fatores Precipitantes

Eventos ou estressores recentes que desencadearam o problema atual.



Fatores Perpetuantes

Mecanismos que mantêm o problema ativo no presente (ex: padrões de pensamento, comportamentos de evitação, ambiente).



Fatores Protetores e Recursos

Forças internas (resiliência, habilidades) e externas (apoio social, hobbies) que o cliente possui.



Hipótese Explicativa

Uma narrativa que conecta todos esses fatores, explicando por que o cliente desenvolveu o problema e o que o mantém. **Esta é a essência da formulação.**



Implicações para o Tratamento

Como a formulação de caso orienta os objetivos e as estratégias terapêuticas.

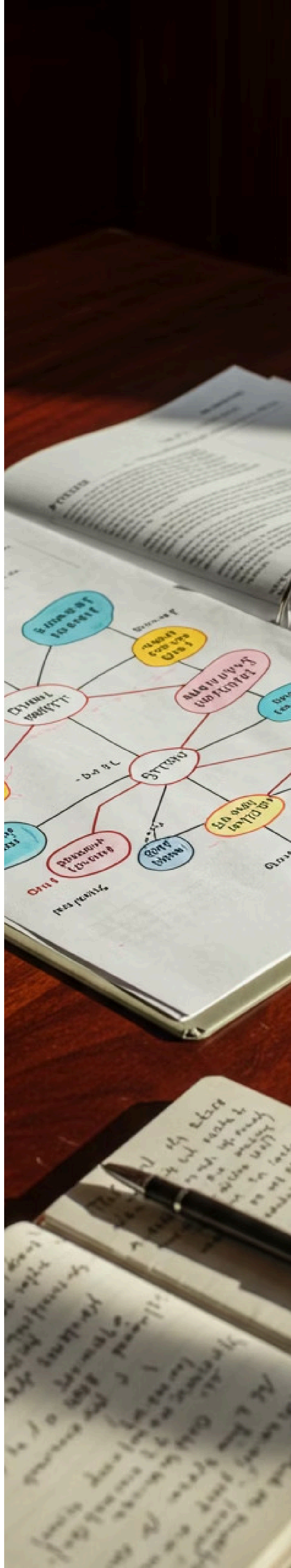
- Imagine que você está analisando um jardim. Não basta saber que há ervas daninhas (sintomas). Você precisa entender o tipo de solo (fatores predisponentes), se houve uma tempestade recente que as espalhou (fatores precipitantes), se a falta de luz solar ou excesso de umidade as mantém crescendo (fatores perpetuantes), e se há plantas fortes e saudáveis que podem ajudar a combatê-las (fatores protetores). **A formulação de caso é essa análise completa do "jardim" do cliente.**

Por exemplo, para um cliente com ansiedade social, a formulação pode incluir:

- Um temperamento tímido na infância (**predisponente**)
- Uma apresentação pública desastrosa (**precipitante**)
- O evitamento de situações sociais e pensamentos de que "serei julgado" (**perpetuantes**)
- Um desejo forte de se conectar com os outros e um amigo de confiança (**protetores**)

A hipótese explicativa uniria esses pontos, mostrando como o medo do julgamento e a evitação mantêm a ansiedade, apesar do desejo de conexão.

Essa estrutura permite uma compreensão profunda e multifacetada, que é a base para um plano de tratamento eficaz e individualizado.





Desenvolvendo o Plano de Tratamento Inicial: O Roteiro

Com uma formulação de caso sólida em mãos, o próximo passo é traduzir essa compreensão em ação: o desenvolvimento do **plano de tratamento inicial**. Este plano é o roteiro da jornada terapêutica, delineando os objetivos a serem alcançados e as estratégias que serão utilizadas para chegar lá. É um documento dinâmico, que será revisado e ajustado conforme o progresso do cliente.

Um plano de tratamento eficaz é construído em colaboração com o cliente, garantindo que os objetivos sejam relevantes e significativos para ele. Ele geralmente inclui:



📄 **Analogia: O Plano de Tratamento como uma Viagem**

Pense no plano de tratamento como o planejamento de uma viagem. A formulação de caso é o mapa que mostra onde você está e os desafios do terreno. O plano de tratamento é o itinerário: para onde você quer ir (objetivos), quais meios de transporte usará (estratégias), quanto tempo levará (duração) e como saberá que chegou ao destino (critérios de sucesso).

📄 **Exemplo Prático: Ansiedade Social**

Para um cliente com ansiedade social, um objetivo pode ser "Participar de uma reunião social com colegas de trabalho em até 4 semanas, sentindo-se menos ansioso".

- **Estratégias:** Psicoeducação sobre ansiedade, identificação e reestruturação de pensamentos automáticos negativos, e exposição gradual a situações sociais.
- **Critério de Sucesso:** Participação efetiva na reunião e a redução da ansiedade relatada.

É fundamental que o plano de tratamento seja **flexível**. A terapia é um processo vivo, e novas informações ou mudanças na vida do cliente podem exigir ajustes no roteiro. A comunicação contínua e o feedback do cliente são essenciais para garantir que o plano permaneça relevante e eficaz.



Tecnologia na Psicologia: Ferramentas para a Prática

A psicologia, como muitas outras áreas, tem sido profundamente impactada pela tecnologia. Longe de ser uma ameaça, a tecnologia oferece um conjunto de ferramentas poderosas que podem otimizar a prática clínica, desde a primeira entrevista até a gestão do tratamento. Integrar essas inovações é essencial para o profissional de 2025.

Telepsicologia

Uma das tendências mais marcantes, a **telepsicologia** (atendimento psicológico online), ampliou o acesso a serviços de saúde mental. Embora exija adaptações, oferece:

- **Flexibilidade e Conveniência:** Atendimento remoto.
- **Aumento do Acesso:** Quebra de barreiras geográficas.
- **Eficácia Comprovada:** Terapia online mantém resultados positivos.

Softwares Especializados

O uso de **softwares para avaliação e gestão de prontuários eletrônicos** está se tornando padrão, permitindo:

- **Segurança e Organização:** Armazenamento seguro de dados e prontuários.
- **Otimização do Tempo:** Registro de sessões e acompanhamento de progresso.
- **Conformidade:** Auxílio na aplicação de testes e garantia de privacidade.

Pense na tecnologia como um kit de ferramentas moderno para o psicólogo. Assim como um carpinteiro usa ferramentas elétricas para ser mais eficiente, o psicólogo pode usar a telepsicologia para alcançar mais pessoas e softwares para gerenciar sua prática com maior precisão e segurança.

- 📌 A tecnologia não substitui a relação humana e a habilidade clínica, mas as complementa, tornando a prática mais eficiente, acessível e alinhada com as demandas contemporâneas.

Ética e Diversidade na Avaliação e Intervenção Psicológica

A prática da psicologia transcende a técnica; ela é intrinsecamente **ética** e sensível à **diversidade humana**. Na primeira entrevista e na formulação de caso, a adesão a esses princípios é crucial para garantir uma abordagem respeitosa, justa e eficaz.

Ética na Psicologia

A **ética** é balizada por códigos de conduta que priorizam:

- **Consentimento Informado:** Explicar o processo, direitos, confidencialidade (e suas limitações), obtendo a concordância do cliente.
- **Confidencialidade:** Garantir o sigilo das informações compartilhadas.
- **Competência:** Atuar apenas em áreas de formação, encaminhando quando necessário.
- **Não Julgamento:** Manter uma postura de aceitação incondicional.

Diversidade na Prática

A **diversidade** exige que o psicólogo:

- Esteja ciente de seus vieses e preconceitos.
- Adapte sua abordagem para ser **culturalmente competente**.
- Reconheça as variações em experiências de vida, valores e expressões de sofrimento em diferentes culturas, etnias, orientações sexuais, identidades de gênero, classes sociais e capacidades.

📌 Pense na ética como uma bússola moral que guia todas as suas ações, e na diversidade como a capacidade de ajustar suas lentes para ver e compreender o mundo através dos olhos de diferentes pessoas. Sem a bússola, você pode se perder; sem as lentes, você pode ter uma visão distorcida.

Por exemplo, ao entrevistar um cliente de uma cultura diferente, é crucial estar atento a como a saúde mental é percebida e expressa. Um sintoma que em uma cultura pode ser patológico, em outra pode ser uma manifestação espiritual ou culturalmente aceita. A formulação de caso deve integrar essa perspectiva cultural, evitando impor conceitos ocidentais de bem-estar.

A inclusão de discussões sobre ética e diversidade na formação do psicólogo é vital para preparar profissionais capazes de atuar de forma responsável e sensível em um mundo cada vez mais plural.

A Formulação de Caso em Evolução: Um Processo Contínuo

É fácil cair na armadilha de pensar na formulação de caso como um documento estático, algo que se faz uma vez e pronto. No entanto, a realidade da prática clínica é que a formulação de caso é um **processo contínuo e dinâmico**. Ela não é um ponto final, mas um ponto de partida que evolui e se aprofunda à medida que a terapia avança.

Aprofundamento Contínuo

A compreensão do cliente se aprofunda a cada sessão. Novas informações emergem, o cliente pode ter novas percepções, ou a vida dele pode apresentar novos desafios. Tudo isso exige que o psicólogo esteja constantemente revisando e refinando sua formulação de caso. É como cuidar de um jardim: ele não é plantado uma vez e deixado de lado; ele precisa de rega, poda, adubação e atenção constante para florescer.

Reavaliação Periódica

A **reavaliação** periódica da formulação de caso é crucial. Isso pode ocorrer formalmente, a cada certo número de sessões, ou informalmente, a cada nova informação relevante. Perguntas como:

- "Essa formulação ainda faz sentido?"
- "Há algo novo que preciso integrar?"
- "O plano de tratamento ainda é o mais adequado?"

...devem ser feitas regularmente.

O **feedback do cliente** é uma fonte inestimável para essa revisão. Perguntar ao cliente se ele se sente compreendido, se a explicação do problema faz sentido para ele, e se os objetivos propostos são relevantes, garante que a formulação e o plano de tratamento estejam alinhados com sua experiência e expectativas.

Exemplo de Evolução da Formulação

Um cliente pode ter iniciado a terapia com uma formulação de caso focada em ansiedade social. Após algumas sessões, ele revela um histórico de bullying severo na adolescência que não havia mencionado antes. Essa nova informação pode levar o psicólogo a revisar a formulação, integrando o trauma como um fator predisponente mais significativo, e ajustando o plano de tratamento para incluir estratégias de processamento de trauma.

A formulação de caso, portanto, não é um destino, mas uma jornada de compreensão contínua, que se aprofunda e se adapta à complexidade e à mudança inerente à experiência humana.

Consolidação: O Início de uma Prática Transformadora

Chegamos ao final da nossa jornada pelos pilares da primeira entrevista e da formulação de caso. Compreendemos que esses não são meros passos iniciais, mas fundamentos essenciais para uma prática psicológica ética, eficaz e profundamente centrada no cliente.

A habilidade de conduzir uma entrevista empática, integrar dados complexos e construir uma formulação de caso coerente é o que diferencia um **profissional de excelência**.

Principais Aprendizados para a Prática:



Construa Confiança

A primeira entrevista é a sua oportunidade de estabelecer uma ponte de confiança sólida com o cliente, essencial para todo o processo terapêutico.



Formulação como Mapa

Utilize a formulação de caso como um mapa dinâmico e personalizado, guiando o tratamento sem se tornar um rótulo estático para o cliente.



Inovação e Eficiência

Incorpore as Práticas Baseadas em Evidências (PBEs) e ferramentas tecnológicas para uma abordagem atualizada e altamente eficiente.




Ética e Inclusão

Priorize sempre a ética e a diversidade, garantindo uma prática psicológica que seja inclusiva, respeitosa e acessível a todos.



Flexibilidade Contínua

Mantenha sua formulação de caso flexível e adaptável, pronta para evoluir e se aprofundar conforme a jornada do cliente avança.



Autoavaliação

Questões Objetivas:



Questão 1

Qual dos seguintes **não** é um objetivo primário da(s) primeira(s) sessão(ões) de avaliação?

1. Estabelecer rapport com o cliente.
2. Coletar dados abrangentes sobre a queixa e o histórico.
3. Fornecer um diagnóstico definitivo e imediato ao cliente.
4. Avaliar a viabilidade do tratamento e a necessidade de encaminhamento.



Questão 2

A principal diferença entre um diagnóstico (DSM-5-TR/CID-11) e uma formulação de caso é que a formulação:

1. Apenas lista os sintomas do cliente.
2. Classifica o transtorno em uma categoria padronizada.
3. Explica o **porquê** e **como** os problemas se desenvolveram e se mantêm, integrando fatores biológicos, psicológicos e sociais.
4. É um documento estático que não muda ao longo do tratamento.



Questão 3

Ao integrar dados para a formulação de caso, qual tipo de fator descreve eventos ou estressores recentes que desencadearam o início dos sintomas?

1. Fatores predisponentes.
2. Fatores perpetuantes.
3. Fatores protetores.
4. Fatores precipitantes.



Questão 4

A inclusão de discussões sobre telepsicologia e prontuários eletrônicos no conteúdo da aula reflete qual tendência na psicologia?

1. Ênfase em abordagens terapêuticas com eficácia comprovada.
2. Adoção de novas tecnologias para otimizar a prática clínica.
3. Maior foco em aspectos éticos e de diversidade.
4. Aprofundamento no uso de manuais diagnósticos.

Questão Discursiva:

- Explique por que a formulação de caso é considerada um processo **contínuo e dinâmico**, e não um documento estático. Dê um exemplo de como uma nova informação pode levar à revisão da formulação.

Gabarito Detalhado

Confira as respostas corretas e as justificativas para cada questão.



Questão 1

Resposta correta: c) Fornecer um diagnóstico definitivo e imediato ao cliente.

A primeira sessão visa *estabelecer rapport*, coletar dados e *avaliar a viabilidade* do tratamento. Um diagnóstico definitivo requer uma avaliação mais completa, não sendo o objetivo primário inicial.



Questão 2

Resposta correta: c) Explica o *porquê* e *como* os problemas se desenvolveram e se mantêm, integrando fatores biológicos, psicológicos e sociais.

Enquanto o diagnóstico classifica sintomas em categorias padronizadas, a formulação de caso oferece uma *explicação individualizada e contextualizada* dos problemas do cliente, abordando suas raízes e manutenção.



Questão 3

Resposta correta: d) Fatores precipitantes.

Os fatores precipitantes são eventos ou estressores recentes que *desencadearam o início* ou a *exacerbação* dos sintomas, como uma perda de emprego ou o término de um relacionamento significativo.



Questão 4

Resposta correta: b) Adoção de novas tecnologias para otimizar a prática clínica.

A inclusão de telepsicologia e prontuários eletrônicos reflete a *incorporação crescente de tecnologias* para tornar a prática psicológica mais eficiente, acessível e alinhada com as demandas contemporâneas.

Análise da Questão Discursiva

Explique por que a formulação de caso é considerada um processo contínuo e dinâmico, e não um documento estático. Dê um exemplo de como uma nova informação pode levar à revisão da formulação.

- A **formulação de caso** é um processo **contínuo e dinâmico** porque a compreensão do cliente e de seus desafios se aprofunda e evolui ao longo da terapia.
- Novas informações, insights do cliente, ou mudanças em sua vida e contexto, podem surgir a qualquer momento, exigindo que o psicólogo **revise e ajuste sua compreensão** inicial.
- **Exemplo Prático:**
 - Um cliente inicialmente procura terapia com queixas de *ansiedade generalizada*. A formulação inicial pode focar em fatores atuais e estratégias de enfrentamento.
 - No decorrer das sessões, o cliente revela um *histórico de abuso na infância* que nunca havia sido compartilhado antes.
 - Esta **nova informação crucial** leva a uma **revisão da formulação de caso**. O trauma de infância passa a ser considerado um **fator predisponente e perpetuante** significativo da ansiedade atual.
 - A partir dessa revisão, o *foco do tratamento é alterado* para incorporar o trabalho com trauma, além das estratégias para ansiedade, buscando uma abordagem mais eficaz e holística.



Próxima Aula e Recursos Adicionais

Próxima Aula: Fundamentos Psicanalíticos

Na Aula 22, mergulharemos nas "**Abordagens Psicanalítica e Psicodinâmica**", explorando como essas perspectivas clássicas compreendem o desenvolvimento humano e a intervenção psicológica. Conectaremos com a importância da história de vida e dos processos inconscientes, elementos cruciais que vimos hoje na formulação de caso.

Recursos Adicionais para Aprofundamento

Manuais Diagnósticos

- **American Psychiatric Association.** (2022). *Diagnostic and Statistical Manual of Mental Disorders, Fifth Edition, Text Revision (DSM-5-TR)*.
(Para consulta detalhada dos critérios diagnósticos)
- **Organização Mundial da Saúde.** (2019). *Classificação Internacional de Doenças (CID-11)*.
(Para consulta dos códigos e classificações de diagnóstico)

Formulação de Caso

- **Livros especializados sobre Formulação de Caso** em diversas abordagens terapêuticas (ex: TCC, Psicanálise, Sistêmica).
(Essenciais para aprofundar a aplicação prática e as nuances conceituais)

Nota Importante

⊗ Atenção

NOTA IMPORTANTE: As informações regulatórias/legais/técnicas desta aula estão atualizadas até 2025. Consulte sempre fontes oficiais para verificar alterações.

Base Sólida para a Prática Clínica

Esta aula forneceu uma base essencial para a compreensão da primeira entrevista e da formulação de caso, habilidades **fundamentais** que serão aprimoradas com **experiência e supervisão**.

Jornada de Aprendizado Contínuo

Recomendamos a exploração contínua dos recursos adicionais e a prática dos conceitos. Lembre-se que a jornada para se tornar um psicólogo competente é **contínua**, assim como a formulação de caso estudada hoje.