

# Aula 20 – Fontes Visuais: Fotografia e Cinema como Documentos Históricos

Você já parou para pensar em como uma única fotografia antiga ou um trecho de um filme pode nos transportar diretamente para o passado, revelando não apenas o que aconteceu, mas também como as pessoas viviam, sentiam e pensavam? Em um mundo cada vez mais visual, onde somos bombardeados por imagens a cada segundo, a capacidade de "ler" criticamente essas fontes se tornou uma habilidade essencial, especialmente para quem busca compreender a história em suas múltiplas camadas. Você já parou para pensar em como uma única fotografia antiga ou um trecho de um filme pode nos transportar diretamente para o passado, revelando não apenas o que aconteceu, mas também como as pessoas viviam, sentiam e pensavam? Em um mundo cada vez mais visual, onde somos bombardeados por imagens a cada segundo, a capacidade de "ler" criticamente essas fontes se tornou uma habilidade essencial, especialmente para quem busca compreender a história em suas múltiplas camadas.

Muitas vezes, ao pensarmos em documentos históricos, nossa mente nos leva a textos antigos, cartas ou registros oficiais. No entanto, as imagens – sejam elas fotografias capturadas há um século ou cenas de filmes que marcaram uma época – são testemunhas poderosas e complexas do tempo. Elas não são meros espelhos da realidade, mas sim construções que refletem intenções, contextos e interpretações, e é exatamente essa complexidade que as torna tão ricas para a pesquisa histórica.

Nesta aula, embarcaremos em uma jornada para desmistificar o uso da fotografia e do cinema como documentos históricos. Nosso objetivo é que, ao final, você seja capaz de ir além da superfície, analisando criticamente a produção, circulação e recepção dessas fontes, e aplicando metodologias robustas para extrair delas o máximo de informação e significado. Prepare-se para ver o passado com novos olhos, compreendendo como as imagens moldam nossa percepção e como podemos usá-las para construir narrativas históricas mais ricas e precisas.

Ao longo das próximas páginas, exploraremos a fotografia como um artefato cultural, o cinema como uma janela (e por vezes um espelho distorcido) do passado, e as ferramentas analíticas que nos permitem decifrar suas mensagens ocultas. Conectaremos esses conhecimentos a tendências atuais, como a História Digital e a História Pública, mostrando a relevância prática dessas habilidades em sua formação e futura atuação.

# Desvendando o Passado Através das Imagens

Muitas vezes, ao pensarmos em documentos históricos, nossa mente nos leva a textos antigos, cartas ou registros oficiais. No entanto, as imagens – sejam elas fotografias capturadas há um século ou cenas de filmes que marcaram uma época – são testemunhas poderosas e complexas do tempo. Elas não são meros espelhos da realidade, mas sim construções que refletem intenções, contextos e interpretações, e é exatamente essa complexidade que as torna tão ricas para a pesquisa histórica.

Nesta aula, embarcaremos em uma jornada para desmistificar o uso da fotografia e do cinema como documentos históricos. Nosso objetivo é que, ao final, você seja capaz de ir além da superfície, analisando criticamente a produção, circulação e recepção dessas fontes, e aplicando metodologias robustas para extrair delas o máximo de informação e significado.

Ao longo das próximas páginas, exploraremos a fotografia como um artefato cultural, o cinema como uma janela (e por vezes um espelho distorcido) do passado, e as ferramentas analíticas que nos permitem decifrar suas mensagens ocultas. Conectaremos esses conhecimentos a tendências atuais, como a História Digital e a História Pública, mostrando a relevância prática dessas habilidades em sua formação e futura atuação.



Prepare-se para ver o passado com novos olhos, compreendendo como as imagens moldam nossa percepção e como podemos usá-las para construir narrativas históricas mais ricas e precisas.

# A Fotografia: Mais Que um Registro, Uma Construção Histórica

## Janela para o Passado

À primeira vista, uma fotografia parece simples: um retrato de família, uma paisagem urbana, um evento político. Mas cada detalhe pode esconder uma história muito maior.

## Narrativa Visual

A fotografia é moldada pelas escolhas do fotógrafo, pelo contexto de sua produção e pela forma como foi apresentada e recebida ao longo do tempo.

## Artefato Cultural

Longe de ser apenas um registro fiel da realidade, é um complexo documento que carrega as marcas de sua criação, circulação e interpretação.

Imagine por um momento que você é um detetive do passado e sua única pista é uma fotografia antiga. Como um bom investigador, você sabe que cada detalhe, cada sombra, cada expressão pode esconder uma história muito maior. A fotografia, longe de ser apenas um registro fiel da realidade, é um complexo artefato cultural, um documento que carrega consigo as marcas de sua criação, circulação e interpretação.

Pense na fotografia como um iceberg. A ponta que vemos acima da água é a imagem em si – o que está retratado. Mas, a maior parte do iceberg, o que realmente sustenta e dá forma àquela imagem, está submersa: são as intenções do fotógrafo, as tecnologias disponíveis, o contexto social e político da época, os canais de distribuição e as reações do público.

# Os Bastidores da Imagem: Produção Fotográfica como Ato Histórico



## Questões Fundamentais da Produção

- Quem tirou a foto?
- Qual era o objetivo?
- Onde e quando ela foi feita?
- Que tecnologia foi utilizada?
- Quais foram as limitações técnicas?

A primeira etapa para desvendar o poder de uma fotografia como documento histórico é compreender seu processo de **produção**. Essas perguntas, que podem parecer básicas, são a chave para desvendar as intenções por trás da imagem e as limitações técnicas e sociais que a moldaram. Um fotógrafo de guerra, por exemplo, tem objetivos e restrições muito diferentes de um fotógrafo de estúdio ou de um amador registrando um evento familiar.



### Escolhas Técnicas

Enquadramento, iluminação, momento do clique - decisões conscientes ou inconscientes do fotógrafo



### Visão de Mundo

Seleção do que entra e sai da cena, refletindo perspectivas e convenções da época



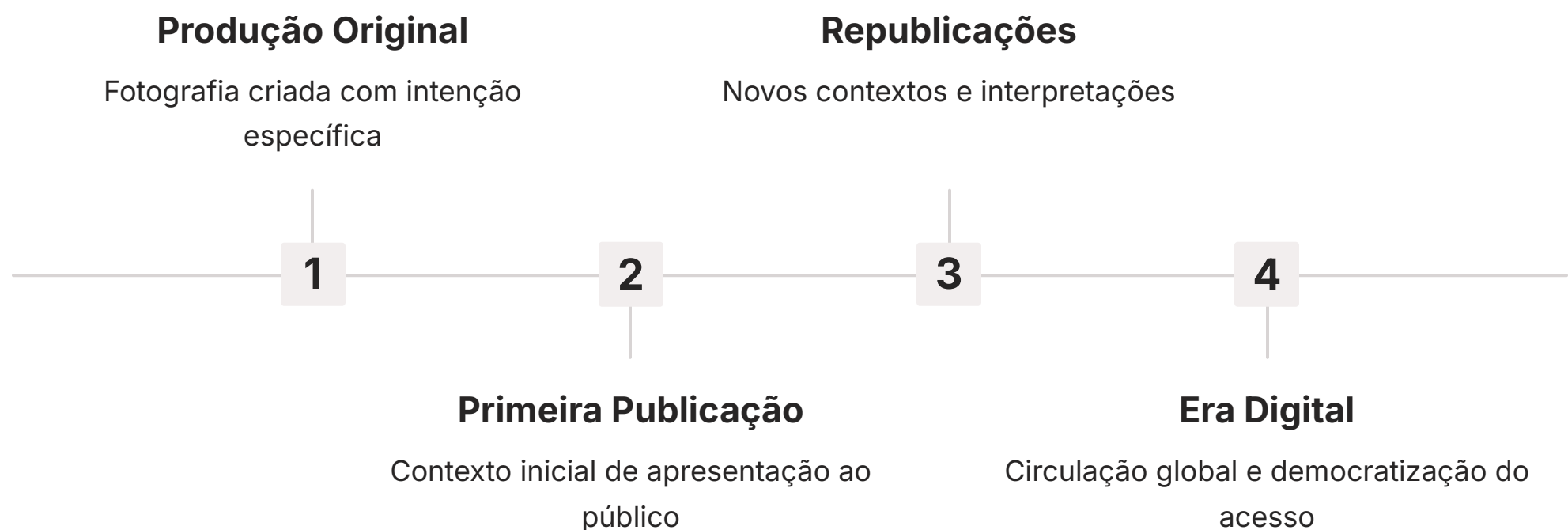
### Limitações Tecnológicas

Equipamentos disponíveis determinam possibilidades e restrições da captura

Um exemplo clássico é a fotografia de **Sebastião Salgado**. Suas imagens, embora documentais, são profundamente autorais, com um estilo estético marcante que busca evocar emoção e reflexão sobre a condição humana. Ao analisar uma foto de Salgado, não estamos apenas vendo a realidade retratada, mas também a interpretação e a sensibilidade de um artista que escolhe um determinado enquadramento, luz e composição para transmitir sua mensagem.

# A Jornada da Imagem: Circulação e Seus Impactos Históricos

Uma fotografia não nasce e morre no momento do clique. Uma vez produzida, ela entra em um complexo sistema de **circulação**, que determina seu alcance, seu público e, conseqüentemente, seu impacto histórico. Onde essa foto foi publicada? Em um jornal, uma revista, um livro didático, um álbum de família, ou talvez em uma galeria de arte? Cada um desses canais confere à imagem um novo contexto e, por vezes, um novo significado.



A forma como uma imagem circula pode alterar drasticamente sua mensagem original. Uma fotografia de um protesto, por exemplo, pode ser publicada em um jornal de direita com uma legenda que a desqualifica, enquanto um jornal de esquerda a utiliza para legitimar a causa.

A **História Digital** tem revolucionado a circulação de imagens. Antigos arquivos fotográficos, antes restritos a poucas instituições, agora estão disponíveis online para milhões de pessoas, democratizando o acesso mas impondo novos desafios de validação.

Pense na circulação de uma fotografia como a jornada de uma carta. A carta é escrita com uma intenção (produção), mas seu significado pode mudar dependendo de quem a lê, em que contexto e se ela é repassada para outras pessoas. Da mesma forma, uma fotografia pode viajar por diferentes mídias, ser acompanhada de legendas variadas e ser vista por públicos diversos, adquirindo novas camadas de sentido a cada etapa de sua jornada.

# O Olhar do Espectador: A Recepção e a Construção de Sentidos



## Interpretação Individual

Cada espectador traz suas experiências pessoais, cultura e valores para a leitura da imagem



## Contexto Temporal

A mesma imagem pode ser interpretada de formas completamente diferentes em épocas distintas



## Memória Coletiva

As imagens moldam como sociedades inteiras se lembram e compreendem o passado

A última, mas não menos importante, etapa na análise de uma fotografia é a **recepção**. Como a imagem foi interpretada pelo público em seu tempo? E como ela é interpretada por nós hoje? A recepção é um processo dinâmico, influenciado pela cultura, pelas experiências pessoais, pelos valores sociais e pelo conhecimento prévio de cada espectador.

**i** A **História Pública** nos mostra a importância de entender como o público se relaciona com o passado, e as imagens são um veículo poderoso para essa conexão. Museus, exposições e documentários frequentemente utilizam fotografias para contar histórias, e a forma como essas imagens são apresentadas e recebidas pelo público molda a memória coletiva.

Para ilustrar, imagine uma fotografia de um desfile militar. Para um cidadão de um regime autoritário, essa imagem pode evocar orgulho e segurança. Para um opositor, pode gerar medo e opressão. Para um historiador de hoje, ela pode ser uma fonte para analisar o poder do Estado, a estética da propaganda ou a participação popular. A imagem é a mesma, mas a **recepção** é múltipla, dependendo do contexto e do olhar de quem a vê.

# Fotografia: Produção, Circulação e Recepção em Perspectiva



Compreender a fotografia como um processo que envolve produção, circulação e recepção é fundamental para qualquer historiador. Essa abordagem nos permite ir além da superfície da imagem, desvendando as camadas de significado e as intenções que a moldaram. Não se trata apenas de identificar o que está na foto, mas de questionar o porquê, o como e o para quem ela foi criada e utilizada.

Conceito	Âmbito/Aplicação	Base/Origem	Exemplo
Produção	Criação da imagem	Fotógrafo, tecnologia, contexto	Foto de guerra com enquadramento específico
Circulação	Distribuição e publicação	Mídias, editores, público-alvo	Mesma foto em jornais com vieses opostos
Recepção	Interpretação pelo público	Cultura, valores, experiências	Diferentes leituras em épocas distintas

Essa análise tridimensional da fotografia nos capacita a utilizá-la não como uma mera ilustração, mas como uma fonte primária rica em informações sobre a sociedade, a cultura, a política e a economia de um determinado período. É uma ferramenta poderosa para a **Micro-história**, que busca detalhes em pequena escala para iluminar fenômenos maiores, e para a **História Global**, que rastreia a disseminação de imagens e ideias através de fronteiras.

# O Cinema: Uma Lente para o Passado, Entre a Ficção e a Realidade

Assim como a fotografia, o cinema tem um poder imenso de moldar nossa compreensão do passado. Quem nunca se emocionou ou se revoltou assistindo a um filme que retratava um evento histórico, uma figura marcante ou um período turbulento? O cinema, com sua capacidade de combinar imagens em movimento, som e narrativa, oferece uma experiência imersiva que pode nos transportar para outras épocas de uma forma que poucos outros meios conseguem.



## Experiência Imersiva

Combinação de imagens, som e narrativa cria conexão emocional profunda com o passado



## Construção, Não Espelho

O cinema reflete visões dos criadores, demandas do público e convenções da indústria



## Real vs. Ficcional

Desafio de distinguir representação artística de fidelidade histórica

No entanto, essa imersão vem com um desafio crucial para o historiador: como distinguir o que é representação artística do que é fidelidade histórica? O cinema não é um espelho neutro do passado; ele é uma construção, uma interpretação que reflete as visões de seus criadores, as demandas do público e as convenções da indústria cinematográfica.

Pense no cinema como um grande palco onde a história é encenada. Às vezes, essa encenação busca a maior precisão possível, como em um documentário rigoroso. Outras vezes, ela se permite liberdades criativas para construir uma narrativa mais envolvente, como em um filme de ficção. Ambas as abordagens, no entanto, podem nos dizer muito sobre o passado, mas de maneiras diferentes e exigindo ferramentas de análise distintas.



A crescente demanda por historiadores fora do ambiente acadêmico, atuando em museus, arquivos e, especialmente, na produção de documentários e consultorias para a mídia (um pilar da [História Pública](#)), sublinha a importância de dominar a análise cinematográfica.

# O Cinema de Ficção: Reconstruindo e Interpretando o Passado



Filmes de ficção histórica são, talvez, a forma mais popular de contato do público com o passado através do cinema. Eles recriam cenários, figurinos, personagens e eventos, oferecendo uma experiência visual e emocionalmente poderosa. Pense em grandes produções como "Gladiator", "A Lista de Schindler" ou "12 Anos de Escravidão". Esses filmes têm um impacto cultural imenso, moldando a percepção de milhões de pessoas sobre períodos e acontecimentos históricos.

## Documento da Época de Produção

Um filme sobre a Segunda Guerra Mundial feito nos anos 1950 revela como aquela guerra era percebida naquele período, com foco no heroísmo e reconstrução

## Reflexo das Preocupações Contemporâneas

Um filme sobre o mesmo tema feito nos anos 2000 pode abordar traumas, complexidades morais e perspectivas menos exploradas

## Licenças Poéticas e Simplificações

Personagens inventados, eventos condensados, diálogos criados para servir ao enredo dramático

⚠ O cinema de ficção é uma **representação do passado**, não o passado em si. Ele opera com licenças poéticas, simplificações e, por vezes, distorções intencionais para construir uma narrativa coesa e dramática.

Considere o filme "Titanic" (1997). Embora seja uma história de amor ficcional, a produção investiu pesado na recriação detalhada do navio e dos costumes da época. Para um historiador, o filme não é uma fonte sobre o naufrágio em si, mas pode ser analisado como um documento sobre a nostalgia da virada do século XX, a idealização de classes sociais ou a forma como desastres são transformados em espetáculo. O filme, portanto, é uma fonte sobre a **memória e a representação do passado**, e não sobre o evento histórico puro.

# O Documentário: A Busca Pela Verdade Histórica na Tela

Em contraste com a ficção, o **documentário** se propõe a apresentar uma versão da realidade, a investigar e a informar sobre o passado. Filmes como "Noite e Neblina" (sobre os campos de concentração) ou "O Fio da Memória" (sobre a escravidão no Brasil) buscam reconstruir eventos e experiências com base em pesquisas, testemunhos e documentos. Eles se apresentam como veículos de verdade histórica, e muitas vezes são utilizados em ambientes educacionais e de pesquisa.



---

## Seleção das Fontes

Quais documentos, testemunhos e evidências são incluídos ou excluídos



---

## Edição e Montagem

Como as imagens e sons são organizados para construir a narrativa

No entanto, mesmo o documentário mais rigoroso não é uma transcrição neutra da realidade. O diretor de um documentário faz escolhas que moldam a narrativa e podem influenciar a percepção do espectador.



---

## Escolha dos Entrevistados

Quais vozes são privilegiadas e quais perspectivas são apresentadas



---

## Trilha Sonora

Como a música e os efeitos sonoros influenciam a percepção emocional

A força do documentário como fonte histórica reside em sua capacidade de dar voz a testemunhas, apresentar imagens de arquivo originais e contextualizar eventos de forma acessível.

Pense no documentário como um jornalismo investigativo em formato de filme. Assim como um repórter seleciona fatos e depoimentos para construir uma reportagem, o documentarista seleciona e organiza elementos para construir sua "verdade". O desafio é entender que essa "verdade" é sempre uma construção, um recorte da realidade, e não a realidade em sua totalidade.

# Ficção vs. Documentário: Duas Formas de Contar a História

## Cinema de Ficção

**Revela:** Como o passado é imaginado e reinterpretado em uma determinada época

**Fonte sobre:** Mentalidade, recepção popular, representações culturais

**Exemplo:** Filme sobre Revolução Francesa em 1930 vs. 2000

## Documentário

**Mostra:** Como o passado é investigado e apresentado com pretensão de verdade

**Fonte sobre:** Pesquisa historiográfica, narrativa factual

**Exemplo:** Documentário com especialistas e documentos de época

A distinção entre cinema de ficção e documentário é crucial para o historiador, pois cada gênero exige uma abordagem analítica diferente. Enquanto a ficção nos revela como o passado é imaginado e reinterpretado em uma determinada época, o documentário nos mostra como o passado é investigado e apresentado com pretensão de verdade. Ambos são valiosos, mas por razões distintas.

Aspecto	Cinema de Ficção	Documentário
Objetivo	Entretenimento e interpretação artística	Informação e investigação histórica
Valor Histórico	Documento sobre mentalidades da época de produção	Fonte sobre eventos e processos históricos
Metodologia	Análise da representação e recepção	Crítica das fontes e argumentos apresentados

A **História Pública** se beneficia imensamente de ambos os formatos. Filmes de ficção podem engajar um público amplo e despertar o interesse pela história, enquanto documentários podem aprofundar o conhecimento e promover o debate crítico. Historiadores que atuam em consultorias para a mídia ou em projetos de memória empresarial e comunitária precisam saber como colaborar com cineastas para garantir a precisão histórica sem comprometer a narrativa.

# Metodologias de Análise de Imagens: O Historiador como Decifrador

Até agora, exploramos a fotografia e o cinema como fontes históricas complexas, que exigem um olhar atento à sua produção, circulação e recepção. Mas como, na prática, o historiador aborda essas imagens para extrair delas informações e significados relevantes? É aqui que entram as **metodologias de análise de imagens**, ferramentas que nos permitem ir além da mera observação e realizar uma leitura crítica e aprofundada.



## Escavação Visual

Encontrar o artefato visual é apenas o primeiro passo



## Limpeza e Análise

Remover camadas superficiais para revelar significados ocultos



## Datação e Contexto

Situar a imagem em seu tempo e espaço histórico



## Interpretação

Compreender o significado dentro do contexto maior

Analisar uma imagem historicamente é como ser um arqueólogo visual. Não basta encontrar o artefato; é preciso escavá-lo, limpá-lo, datá-lo e entender seu contexto para que ele revele sua verdadeira história. As metodologias nos fornecem as "ferramentas de escavação", desde as mais amplas, que buscam o significado cultural, até as mais detalhadas, que se concentram nos elementos visuais e suas relações.

**i** A **História Digital** tem ampliado o leque de possibilidades para a análise de imagens, especialmente com o volume crescente de arquivos digitais e bancos de dados visuais. A lógica de identificar padrões e relações em grandes conjuntos de informações é cada vez mais aplicada a coleções de imagens, exigindo novas abordagens e ferramentas.

O desafio é não se perder na imensidão de detalhes, mas sim ter um roteiro claro para a análise. As metodologias nos oferecem esse roteiro, permitindo que a análise seja sistemática, replicável e, acima de tudo, historicamente relevante. Elas transformam o ato de "olhar" em um ato de "pesquisar", revelando as histórias ocultas nas imagens.

# Desvendando a Imagem: Iconografia e Iconologia



## Iconografia: "O que eu vejo?"

Descrição e identificação dos temas, motivos, personagens, objetos e símbolos segundo convenções culturais e históricas



## Iconologia: "O que isso significa?"

Interpretação do significado intrínseco relacionando ao contexto cultural, social e histórico mais amplo



Já a **Iconologia** vai um passo além. Ela busca interpretar o significado intrínseco ou conteúdo de uma imagem, relacionando-a ao contexto cultural, social e histórico mais amplo em que foi produzida. Ela explora as ideias, valores e crenças que a imagem expressa.

A **Iconografia** foca na descrição e identificação dos temas e motivos representados na imagem. Por exemplo, em uma pintura religiosa, a presença de uma pomba pode ser iconograficamente identificada como o Espírito Santo, e uma balança como a justiça.

Pense na diferença entre Iconografia e Iconologia como a diferença entre traduzir palavras e compreender a poesia. A Iconografia é como traduzir cada palavra de um poema para sua língua. A Iconologia é como compreender a metáfora, o ritmo, a emoção e o contexto cultural que tornam aquele conjunto de palavras uma obra de arte poética.

## Exemplo Prático

**Iconografia:** Operário com marreta - identificamos um trabalhador e sua ferramenta

**Iconologia:** Se a foto foi tirada na URSS dos anos 1930, pode significar exaltação do trabalho braçal, força do proletariado e ideologia socialista

# Além do Óbvio: Semiótica e Análise do Discurso Visual

Para aprofundar ainda mais a análise das imagens, especialmente em contextos onde os significados não são tão diretos ou simbólicos, a **Semiótica** e a **Análise do Discurso Visual** oferecem ferramentas poderosas. Elas nos ajudam a desvendar como as imagens constroem sentido e como elas se inserem em sistemas de comunicação mais amplos.

## Semiótica

Estudo dos signos e sistemas de significação

- **Significante:** forma física do signo (o que vemos)
- **Significado:** conceito que o signo representa
- **Relações:** como signos se combinam

## Análise do Discurso Visual

Como imagens "falam" ao público

- Argumentos visuais construídos
- Ideologias reforçadas ou subvertidas
- Estratégias de persuasão

☐ Pense na Semiótica e na Análise do Discurso Visual como a gramática e a retórica de uma língua. A Semiótica é a gramática: ensina como as "palavras" (elementos visuais) se conectam. A Análise do Discurso Visual é a retórica: mostra como essas "frases" são usadas para construir argumentos e influenciar.



## Análise Semiótica

Postura do político, cor da roupa, fundo da imagem, expressão facial - como funcionam como signos



## Análise do Discurso

Como a imagem se insere na campanha política, qual mensagem transmite sobre o líder



## Contexto Amplo

Relação com outros discursos visuais e textuais do mesmo contexto


Um exemplo prático: uma fotografia de um político discursando. A Semiótica nos ajudaria a analisar os elementos visuais como signos. A Análise do Discurso Visual, por sua vez, investigaria como essa imagem se insere em uma campanha política, qual mensagem ela busca transmitir sobre o líder, e como ela se relaciona com outros discursos visuais e textuais daquele contexto.

# Ferramentas Digitais e a Análise de Imagens na Era da História Digital



## Arquivos Digitais

Acesso a milhões de fotografias em segundos, transformando a escala da pesquisa histórica



## Inteligência Artificial

Reconhecimento facial, análise de objetos e identificação de padrões visuais automatizados



## Validação Digital

Verificação de metadados, comparação com outras fontes e detecção de manipulações

A ascensão da **História Digital** trouxe consigo não apenas um volume sem precedentes de fontes visuais digitalizadas, mas também o desenvolvimento de novas ferramentas e abordagens para a análise dessas imagens. Se antes a análise era um processo predominantemente manual e qualitativo, hoje, a tecnologia oferece suporte para análises em larga escala, identificação de padrões e validação de autenticidade.

O acesso a **arquivos digitais** e **bancos de dados** de imagens transformou a pesquisa. É possível pesquisar milhões de fotografias de um período específico em questão de segundos, algo impensável há poucas décadas.

Ferramentas de **análise de texto** inspiram o desenvolvimento de ferramentas para imagens. Softwares de reconhecimento facial e análise de objetos auxiliam na pesquisa em **Micro-história** e **História Global**.

**⚠ A validação de fontes online** é um ponto crítico. A facilidade de manipulação digital de imagens torna imperativo que o historiador desenvolva um senso crítico apurado e utilize ferramentas para verificar a autenticidade e a integridade das imagens encontradas na internet.

Pense na análise de imagens com ferramentas digitais como a diferença entre ler um livro e usar um motor de busca. Ler um livro (análise manual) permite uma imersão profunda e qualitativa. Usar um motor de busca (ferramentas digitais) permite encontrar informações específicas em um vasto universo de dados e identificar tendências que seriam invisíveis a olho nu. O historiador moderno precisa dominar ambas as abordagens para uma pesquisa completa e eficaz.

# O Historiador e a Imagem: Aplicações Práticas e Tendências

Dominar as metodologias de análise de imagens não é apenas uma habilidade acadêmica; é uma competência cada vez mais valorizada no mercado de trabalho e em diversas áreas de atuação do historiador. A capacidade de interpretar criticamente fontes visuais abre portas para uma série de oportunidades profissionais, especialmente no contexto das tendências atuais da historiografia.

**85%**

## Museus

Utilizam análise de imagens para curadoria e exposições

**70%**

## Documentários

Demandam consultoria histórica especializada

**60%**

## Projetos Digitais

Requerem validação e contextualização de fontes visuais

### História Pública

Curadoria em museus, arquivos e centros de memória. Produção de documentários e consultorias para mídia.

### História Digital

Navegação em bancos de dados visuais, uso de ferramentas de busca avançada e validação de fontes online.

### Pesquisa Especializada

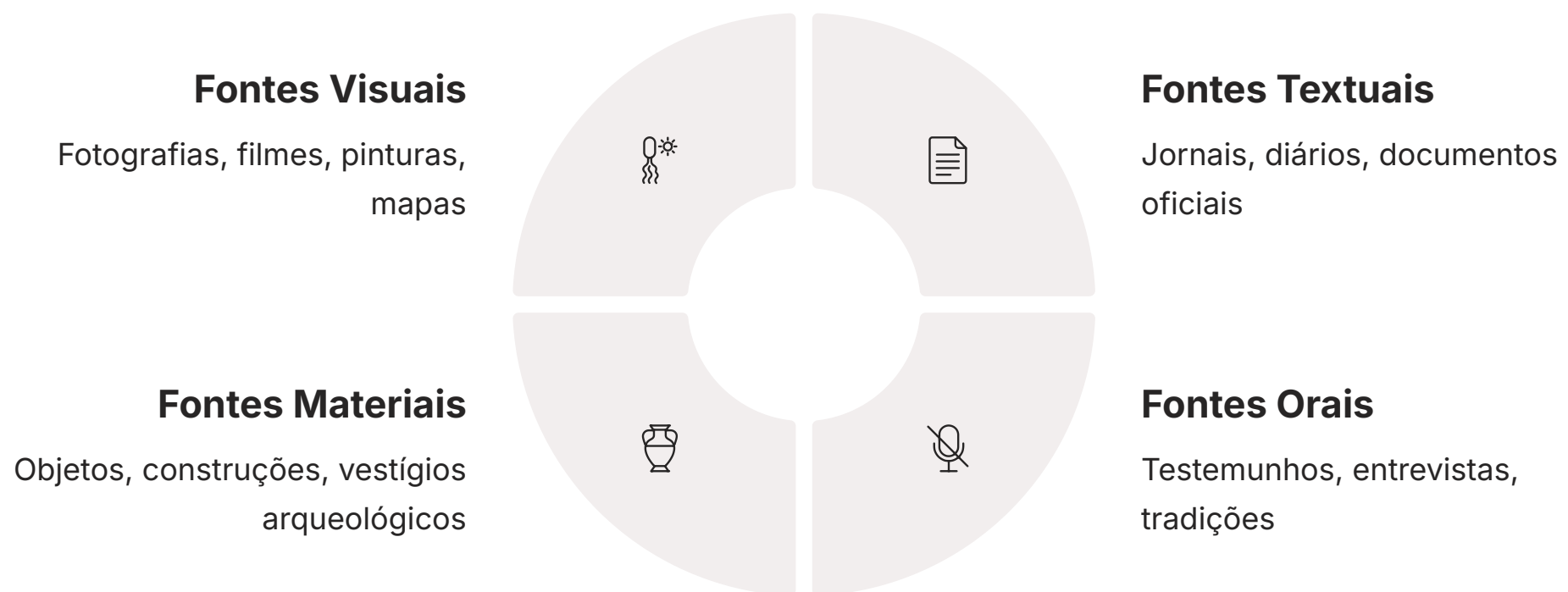
Micro-história com detalhes visuais e História Global rastreando circulação de imagens.

A **História Pública** é um campo que se beneficia enormemente dessa expertise. Historiadores são cada vez mais demandados para atuar em museus, arquivos e centros de memória, onde a curadoria e a exposição de fotografias e filmes são atividades centrais. A produção de documentários, consultorias para a mídia e projetos de memória empresarial e comunitária também exigem um profissional capaz de analisar e contextualizar imagens para um público amplo e diverso.

Em suma, a análise de imagens transforma o historiador em um verdadeiro "leitor de mundos". Não se trata apenas de decifrar o passado, mas de comunicar essa compreensão de forma eficaz e engajadora, utilizando a linguagem visual que é tão presente em nosso cotidiano.

# Integrando Fontes Visuais ao Quebra-Cabeça Histórico

Até agora, focamos nas particularidades da fotografia e do cinema como fontes e nas metodologias para analisá-las. Mas é crucial lembrar que as fontes visuais raramente são usadas isoladamente. Elas são peças de um quebra-cabeça maior, que inclui fontes textuais, orais e materiais. O historiador experiente sabe que a riqueza da pesquisa reside na capacidade de cruzar e comparar diferentes tipos de evidências para construir uma narrativa histórica mais completa e robusta.



Uma fotografia de um evento, por exemplo, ganha novas camadas de significado quando comparada a relatos de jornais da época, diários pessoais de participantes ou testemunhos orais. O filme de um período pode ser confrontado com documentos oficiais, dados estatísticos ou obras literárias para verificar sua fidelidade ou para entender as intenções de sua representação.

✔ A **História Digital** facilita imensamente essa integração. Bancos de dados podem conter não apenas imagens, mas também textos, áudios e mapas, permitindo que o pesquisador correlacione informações de diferentes naturezas com maior agilidade.

Pense na pesquisa histórica como a montagem de um mosaico. Cada tipo de fonte – visual, textual, oral, material – é uma peça com sua própria cor e forma. Se você usar apenas peças de uma cor (por exemplo, só textos), seu mosaico será incompleto. Mas, ao combinar as diversas cores e formas, você cria uma imagem rica e detalhada. As fontes visuais são peças vibrantes e essenciais para a beleza e a profundidade desse mosaico histórico.

# Consolidando o Conhecimento e Próximos Passos

Nesta aula, desvendamos o universo das fontes visuais, compreendendo a fotografia e o cinema não apenas como registros, mas como complexas narrativas do passado. Aprendemos a ir além da superfície, investigando a produção, circulação e recepção das imagens, e aplicando metodologias robustas para extrair delas o máximo de significado histórico. A capacidade de "ler" criticamente o mundo visual é uma ferramenta poderosa para qualquer historiador.

## Questione sempre a origem

Ao ver uma fotografia ou filme histórico, pergunte: quem o produziu e com que propósito?

## Analise a circulação

Pense em como a imagem foi divulgada e por quem, e como isso pode ter alterado sua mensagem

## Considere múltiplas interpretações

Refleta sobre as diferentes formas como a imagem pode ter sido interpretada por públicos distintos

## Integre com outras fontes

Lembre-se que as imagens são peças de um quebra-cabeça maior

**i** **Conexão com a Próxima Aula:** Na **Aula 21 – Fontes Materiais: Arqueologia, Cultura Material e Objetos**, você aprenderá a "ler" o passado através dos vestígios físicos, como objetos, construções e paisagens, complementando sua caixa de ferramentas de historiador.

## Recursos Adicionais

- **Livro:** BURKE, Peter. *Testemunha Ocular: História e Imagem*
- **Artigo:** KNAUSS, Paulo. *O desafio de usar a imagem como fonte histórica*
- **Plataforma:** Brasiliana Fotográfica - acervo de imagens históricas brasileiras

**NOTA IMPORTANTE:** As informações regulatórias/legais/técnicas desta aula estão atualizadas até 2025. Consulte sempre fontes oficiais para verificar alterações.