

Aula 2: Introdução aos Projetos Sociais - Da Ideia ao Impacto

Você já se sentiu sobrecarregado após um longo dia de trabalho ou estudo, ligou o noticiário e pensou: "eu gostaria de fazer algo para mudar essa realidade"? Talvez você tenha visto um problema em sua comunidade – jovens sem atividades, um parque abandonado, idosos sentindo-se sozinhos – e uma faísca de vontade de agir acendeu. Essa faísca é o ponto de partida para quase todas as grandes transformações sociais.

No entanto, entre a boa intenção e o impacto real existe uma ponte, e essa ponte se chama gestão de projetos. Muitos de nós, especialmente estudantes universitários buscando horas complementares ou candidatos a concursos públicos, vemos o envolvimento social como um diferencial. Mas como transformar o voluntarismo pontual em uma ação estruturada, que pode ser apresentada em um currículo, validada em uma prova de títulos e, o mais importante, que gere uma mudança duradoura?

Ao final desta aula, você não apenas entenderá o conceito de projeto social, mas será capaz de diferenciar uma iniciativa planejada de uma ação isolada. Você conseguirá esboçar o ciclo de vida de uma ideia, desde o seu nascimento até a avaliação de seus frutos, e reconhecerá as competências essenciais de quem está no comando dessa jornada.

Mais que Boa Vontade: O DNA de um Projeto Social

Pense na última vez que você participou de uma campanha de arrecadação de agasalhos no inverno. Foi uma ação nobre, necessária e que certamente aqueceu muitas pessoas. Mas podemos chamá-la de "projeto social"? A resposta pode surpreender: geralmente, não. Embora seja uma ação social valiosa, um projeto possui um DNA muito específico, uma estrutura que o diferencia de atos de caridade ou de rotinas de trabalho.

Para entender a essência de um projeto, vamos usar uma analogia do seu cotidiano: organizar uma festa de formatura. Você não simplesmente decide "vamos fazer uma festa" e espera que tudo aconteça. Existe um objetivo claro (celebrar a formatura de uma turma específica), um prazo definido (a festa tem data e hora para começar e terminar) e um resultado único (aquela festa, com aquelas pessoas, naquele local, não se repetirá exatamente da mesma forma).

Um projeto social opera com a mesma lógica fundamental. Ele é, por definição, um esforço temporário empreendido para criar um produto, serviço ou resultado único. A palavra-chave aqui é **temporário**. Ele tem um começo e um fim bem definidos. Ele não foi feito para durar para sempre.

Por exemplo, um projeto para "implantar uma horta comunitária no terreno baldio da Rua X em 6 meses" tem um escopo, um prazo e um resultado único e verificável. Isso nos leva a uma compreensão crucial: a estrutura de um projeto é o que garante que a boa vontade não se perca no caminho.



As Três Características Fundamentais

Objetivo Específico

Todo projeto social nasce para atacar um problema específico. Ele não tenta "acabar com a fome no mundo", mas talvez busque "reduzir em 20% a insegurança alimentar de crianças de 0 a 6 anos no bairro Monte Cristo durante o próximo ano".

Temporário

A característica de ser temporário impõe um senso de urgência e disciplina. O prazo final força a equipe a planejar, a priorizar e a trabalhar de forma focada para entregar o resultado prometido.

Resultado Único

A singularidade significa que o projeto entrega algo novo. Mesmo que você replique um modelo de sucesso, as condições locais farão daquele projeto uma experiência única.

Essa clareza de foco é vital. Pense nisso como um médico que, em vez de prescrever um vago "seja mais saudável", receita um tratamento específico para uma condição diagnosticada. É por isso que não existe "receita de bolo" que funcione igualmente em todos os lugares, e a capacidade de adaptação é tão crucial para o gestor.

Conectando os Pontos: Do Conceito à Prática

Amadorismo vs. Profissionalismo

"Quero ajudar os animais de rua"

VS.

"Desenvolver um projeto de 3 meses para castrar 50 animais de rua na Zona Norte, em parceria com a clínica veterinária local, visando o controle populacional"



O primeiro é um desejo; o segundo é um plano. O primeiro gera simpatia; o segundo gera confiança e investimento.

Metodologias como o PMD Pro (Project Management for Development Professionals), que é um padrão-ouro no setor social, são inteiramente construídas sobre essa lógica. Elas fornecem as ferramentas para detalhar cada etapa, desde a definição do problema até a medição do impacto.

- ⓘ Essa abordagem estruturada também previne um dos maiores "ladrões" de impacto no terceiro setor: a dispersão de esforços. Sem um escopo bem definido, é fácil querer abraçar o mundo, adicionar novas atividades no meio do caminho e, no fim, não concluir nada com excelência.

O projeto funciona como um farol, mantendo a equipe focada no destino traçado, mesmo durante as tempestades (e elas sempre vêm). Mas a história não termina aqui. Um projeto não é um evento isolado, mas uma jornada com fases bem definidas.

A Jornada do Herói Social: Entendendo o Ciclo de Vida

Se um projeto é uma viagem com um destino claro, ele também tem um roteiro. Você não aparece magicamente no seu destino de férias; há toda uma jornada de sonhar, planejar, arrumar as malas, viajar e, finalmente, voltar para casa e compartilhar as histórias. Da mesma forma, um projeto social percorre um caminho lógico e sequencial, conhecido como **ciclo de vida**.

Essa jornada pode ser comparada ao cultivo de uma árvore. Não se pode colher os frutos no dia seguinte ao plantio. Cada etapa exige paciência, ferramentas adequadas e uma atenção específica. Tentar apressar ou pular fases quase sempre resulta em um projeto fraco, que não cria raízes na comunidade ou não gera os frutos esperados.

01

Diagnóstico ou Iniciação

É aqui que você prepara a terra. Antes de jogar qualquer semente, você precisa analisar o solo (a comunidade e suas necessidades reais), verificar o clima (o contexto político e social, os riscos) e decidir que tipo de árvore faz mais sentido plantar ali.

03

Execução e Monitoramento

É a fase do "cuidar da árvore crescendo". As atividades planejadas são implementadas no dia a dia, mas é preciso monitorar constantemente o crescimento.

02

Planejamento

Uma vez que a terra está pronta e a semente escolhida, você desenha o plano de cultivo. Define a frequência da rega, os nutrientes que serão usados e como a protegerá de pragas e intempéries.

04

Encerramento e Avaliação

A colheita dos frutos. O projeto entrega seus resultados finais, mas o ciclo só se completa com a avaliação do que foi aprendido.

Um erro comum é chegar com uma "solução pronta" sem antes entender profundamente o problema pela ótica de quem o vivencia.

Do Plantio à Colheita: As Fases do Ciclo



Planejamento

Esta é a fase mais crítica, embora muitas vezes negligenciada pela ânsia de "colocar a mão na massa". Aqui você desenha o plano de cultivo detalhado.



Execução & Monitoramento

É a fase do "cuidar da árvore crescendo". As atividades planejadas são implementadas, mas executar não é apenas seguir o plano cegamente.



Encerramento & Avaliação

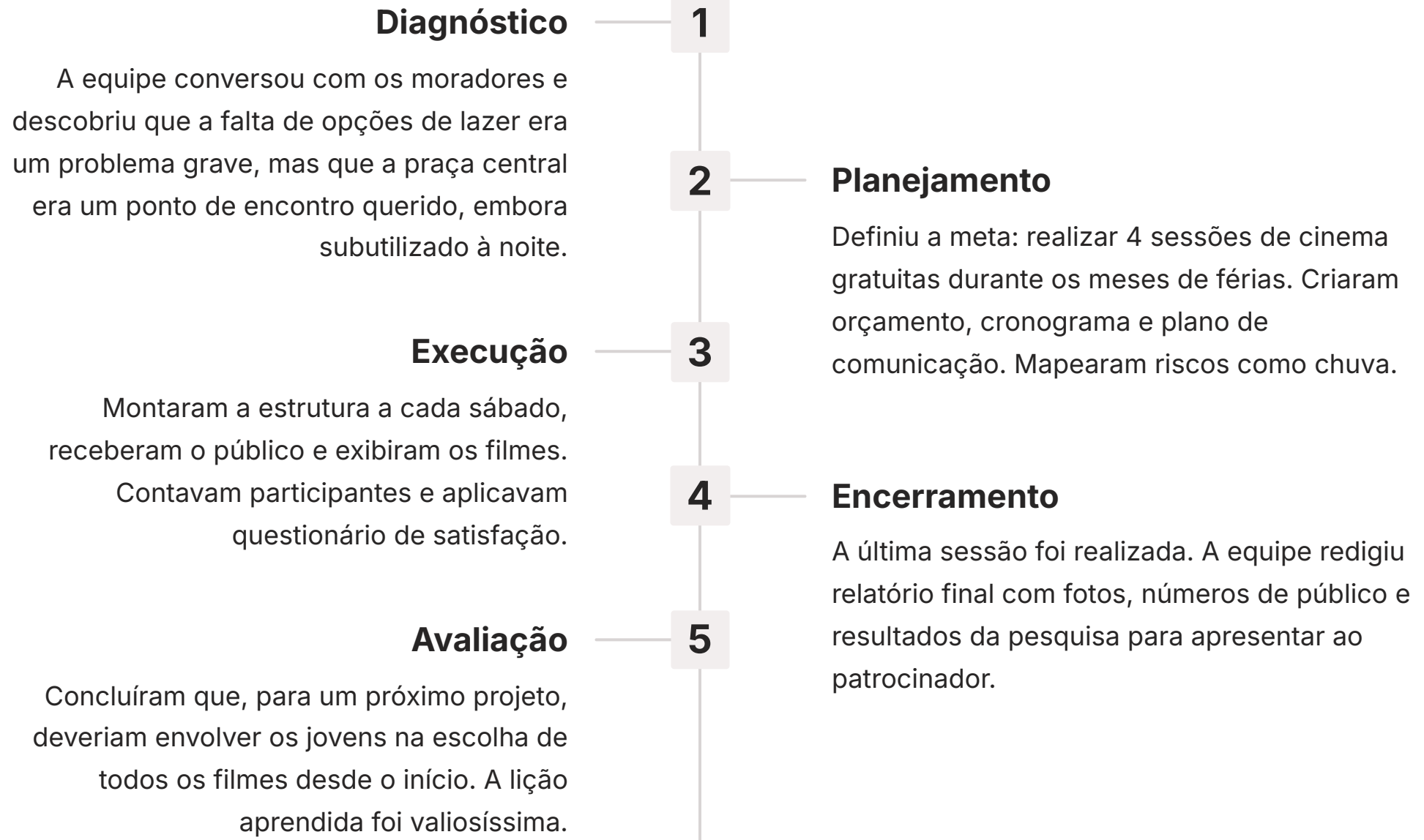
Toda jornada tem um fim. É a colheita dos frutos, mas o ciclo só se completa com a avaliação da qualidade dos frutos e do processo.

Com o mapa em mãos, começa a Execução e o Monitoramento. É preciso monitorar constantemente o crescimento da planta. Ela está recebendo água suficiente? Está crescendo como o esperado? Monitorar é coletar dados e informações para garantir que o projeto está no caminho certo.

Finalmente, a fase de Encerramento e Avaliação é a colheita dos frutos. Aqui, não olhamos apenas para o que foi colhido, mas para a qualidade dos frutos (o impacto gerado) e o processo de cultivo como um todo. O que aprendemos? O que poderíamos ter feito diferente? Essa reflexão é o adubo para os projetos futuros.

O Ciclo de Vida em Ação

Projeto "Cinema na Praça"



- ✔ Na terceira semana, notaram que o público adolescente estava diminuindo. Ajustaram o plano e, na última semana, exibiram um filme mais popular entre os jovens, o que foi um sucesso.

Esse ciclo completo é o que distingue uma ação profissional de um evento isolado.

A Caixa de Ferramentas da Mudança: Projeto, Programa ou Serviço?

No mundo real do setor social, você ouvirá outros termos sendo usados constantemente: "programa" e "serviço". Muitas vezes, eles são tratados como sinônimos, mas essa confusão pode levar a erros graves de planejamento e gestão. Imagine um médico que só tem um remédio em sua maleta para todas as doenças. Seria um desastre.

PROJETO

Uma missão especial para resgatar um refém atrás das linhas inimigas. Tem um objetivo único, uma equipe específica, um prazo apertado e um alto grau de incerteza.

PROGRAMA

A campanha militar para garantir a paz em toda uma região. Ela é composta por várias "missões" (projetos) interligadas que, juntas, alcançam um objetivo estratégico maior.

SERVIÇO

A operação da base militar – com seu refeitório, hospital e segurança diária. É a estrutura permanente que dá suporte a tudo.

Pense na organização social como uma grande "caixa de ferramentas da mudança". Dentro dela, temos ferramentas diferentes para trabalhos diferentes. Usar um projeto onde um serviço continuado é necessário é como tentar usar um martelo para apertar um parafuso.

Projetos criam algo novo. **Programas** orquestram mudanças amplas. **Serviços** mantêm o que já existe funcionando.

Desvendando as Diferenças na Prática

ONG que luta contra o analfabetismo



PROJETO

"Oficina de Alfabetização para Adultos no Bairro da Luz". Tem um início e fim claros (um semestre), público-alvo definido (30 adultos) e objetivo específico (80% funcionalmente alfabetizados).



PROGRAMA

"Programa de Erradicação do Analfabetismo na Cidade". Esforço de longo prazo incluindo múltiplos projetos: oficinas, bibliotecas comunitárias, formação de professores, aplicativo de ensino.



SERVIÇO CONTINUADO

Manutenção da biblioteca central da ONG, funcionando todos os dias, oferecendo acesso a livros e computadores. Não há data para acabar - é operação contínua.

Veja como eles se conectam para um impacto estratégico? O sucesso do programa depende do sucesso coordenado de seus projetos. Entender essa lógica é vital, especialmente ao lidar com editais de fomento.



Alguns editais financiam projetos (inovações, ações pontuais), enquanto outros apoiam a manutenção de serviços essenciais. Saber classificar sua iniciativa corretamente é o primeiro passo para buscar o financiamento adequado.

Quadro Comparativo: As Ferramentas da Mudança

Característica	Projeto	Programa	Serviço Continuado
Duração	Temporária, com início e fim definidos	Longo prazo, duração alinhada à estratégia	Contínua, de natureza permanente
Escopo	Focado, entrega um resultado único e específico	Amplo, composto por múltiplos projetos interligados	Definido, repetitivo e operacional
Foco da Gestão	Entregar o resultado no prazo, custo e qualidade	Gerenciar a interdependência e os benefícios estratégicos	Garantir a eficiência e a qualidade contínua da operação
Resultado	Um produto, serviço ou mudança pontual (Ex: um poço construído)	Um benefício ou mudança de capacidade (Ex: segurança hídrica na região)	Manutenção de uma função (Ex: fornecimento diário de água)
Natureza	Inovação, mudança, criação de algo novo	Coordenação, orquestração de mudanças complexas	Estabilidade, sustentação, rotina

Para Estudantes

Ao analisar um estudo de caso em uma prova, a primeira pergunta a se fazer é "qual ferramenta eles estão usando ou deveriam usar?". Identificar isso corretamente já demonstra um nível de análise superior.

Agora que sabemos identificar a ferramenta certa, precisamos falar sobre quem a maneja: o gestor de projetos sociais.

Para Horas Complementares

Propor um "projeto" bem estruturado para uma ONG é muito mais valioso do que simplesmente se oferecer para ajudar no "serviço" do dia a dia.

O Maestro da Orquestra Social: Competências e Responsabilidades

Até agora, falamos sobre a partitura (o plano do projeto) e o ritmo da música (o ciclo de vida). Mas toda grande apresentação precisa de um maestro. Alguém que não necessariamente toca todos os instrumentos, mas que tem a visão do todo, que garante a harmonia entre os músicos e que conduz a orquestra para uma performance emocionante.

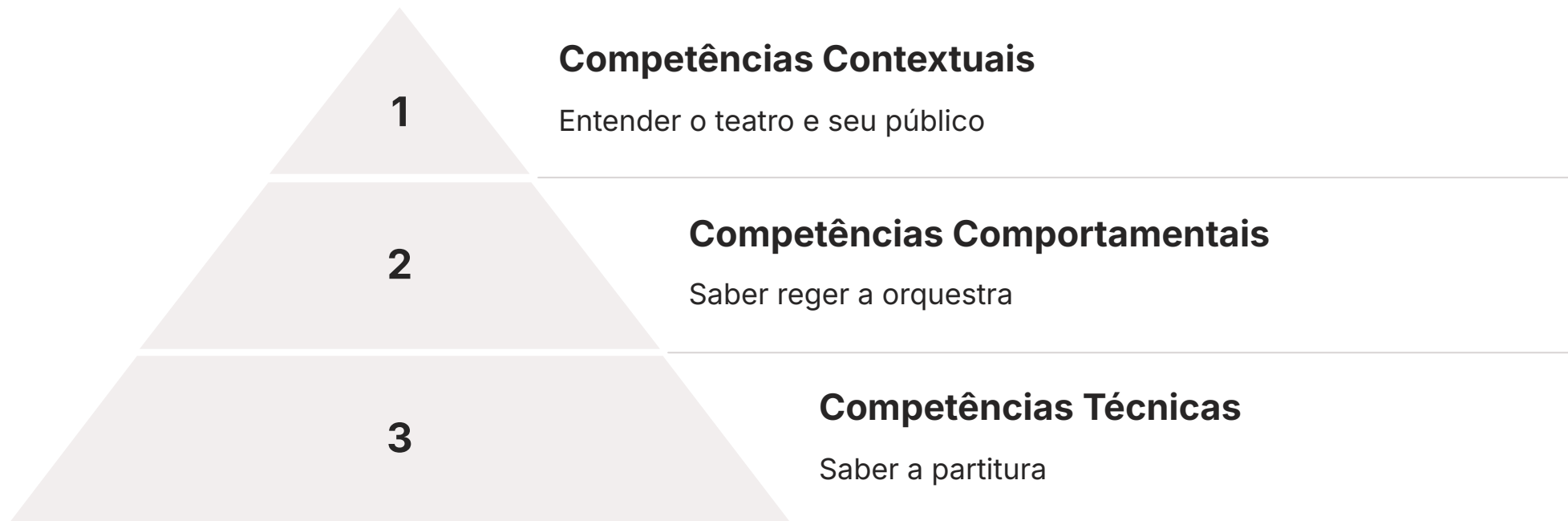
Muitos imaginam o gestor social como um herói solitário, que faz tudo acontecer na base da paixão. Embora a paixão seja o combustível, a realidade profissional, especialmente em um cenário pós-MROSC e com financiadores cada vez mais exigentes, demanda um conjunto de competências muito mais robusto.

O gestor de projetos sociais é, em essência, um **integrador**. Ele precisa ser um tradutor que fala a língua da comunidade, a língua dos financiadores e a língua da equipe técnica, garantindo que todos se entendam e caminhem na mesma direção.

Pense nele como um maestro: ele lê a complexa partitura (o planejamento), guia os músicos dos mais diferentes naipes (equipe, parceiros, voluntários), ajusta o andamento se algo sai do tom (gestão de riscos e crises) e, no final, garante que a música (o impacto) chegue de forma afinada ao seu público (a comunidade).

 A boa vontade, desacompanhada da técnica, pode gerar mais confusão do que solução.

O Tripé de Competências do Gestor



Para reger essa orquestra complexa, o gestor precisa se equilibrar sobre um tripé de competências. A falta de uma dessas pernas pode fazer tudo desmoronar.

Competências Técnicas

É o "saber a partitura". Inclui o domínio de metodologias de gestão (como PMD Pro), habilidade de elaborar orçamentos, cronogramas, propostas de projetos e relatórios de monitoramento. São os "hard skills".

Competências Comportamentais

É o "saber reger a orquestra". Liderança, negociação, comunicação assertiva, inteligência emocional e empatia. A habilidade de motivar voluntários cansados e mediar conflitos. São os "soft skills".

Competências Contextuais

É o "entender o teatro e seu público". Compreender a realidade social, política, econômica e cultural. Conhecer legislação como MROSC, políticas públicas e cultura da comunidade beneficiada.

Projetos que Transformam: Da Teoria à Realidade

Chega de teoria. A verdadeira magia acontece quando esses conceitos ganham vida e transformam realidades. Viajar por alguns exemplos práticos nos ajuda a conectar os pontos e a ver o poder de um projeto bem estruturado. Não precisamos olhar para longe; o Brasil está repleto de iniciativas inspiradoras.

Clube de Robótica Educacional

Problema: Baixo desempenho em matemática de estudantes de escola pública na periferia.

Solução: Durante um ano letivo, alunos participam de oficinas semanais para construir e programar pequenos robôs com kits de baixo custo.

Impacto: Melhora nas notas de matemática e física, desenvolvimento do raciocínio lógico, trabalho em equipe e despertar para carreiras em tecnologia.



Dançando com a Vida

Problema: Solidão e sedentarismo entre idosos, portas de entrada para depressão e doenças crônicas.

Solução: Seis meses de aulas de dança de salão duas vezes por semana, conduzidas por educador físico e psicólogo.

Impacto: Exercício físico, recriação de laços sociais, melhora da saúde mental e autoestima, redução da demanda nos postos de saúde.

Esses exemplos mostram que a estrutura de um projeto social é um esqueleto versátil, capaz de sustentar as mais diversas "carnes" e resolver os mais diferentes problemas.

Da Cidade ao Campo: Mais Exemplos Inspiradores

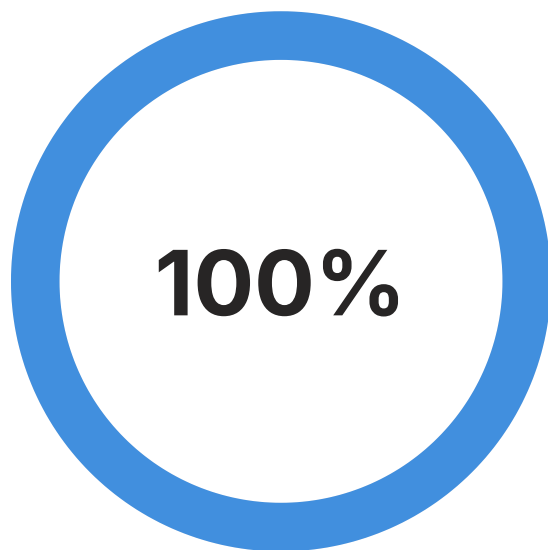
Projeto "Mar de Oportunidades"

Contexto: Pequena comunidade costeira que sofre com a poluição plástica em suas praias, afetando o turismo e a vida marinha.

01

Objetivo

Transformar o lixo em fonte de renda durante um ano



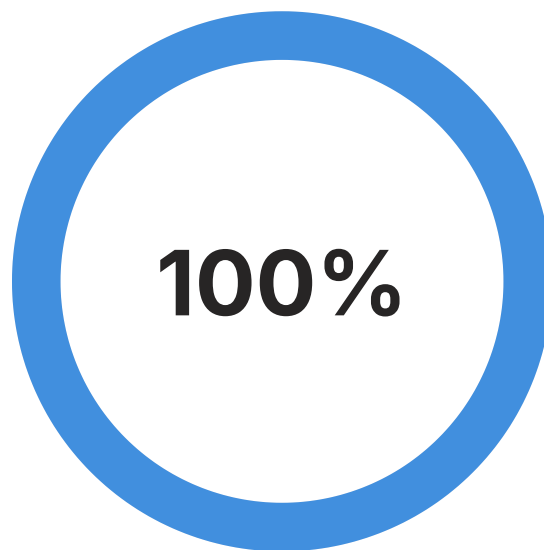
Impacto Ambiental

Praias mais limpas

02

Atividades

Mutirões de limpeza, instalação de oficina, capacitação de artesãs locais para transformar plástico em produtos vendáveis



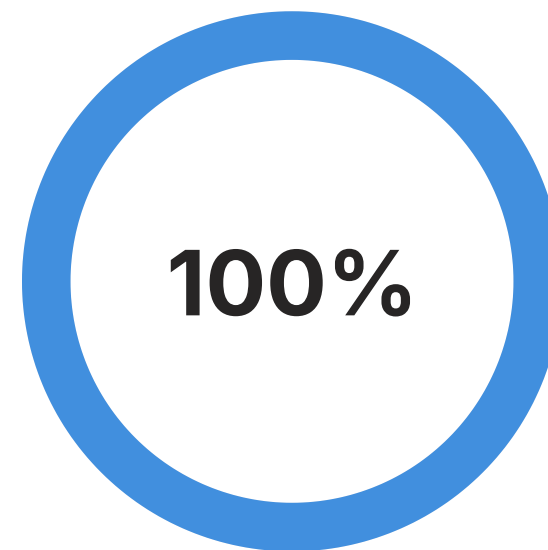
Impacto Econômico

Novas fontes de renda para mulheres

03

Produtos

Bijuterias, bolsas e objetos de decoração com marca local para venda online e em feiras de turismo



Impacto Social

Conscientização sobre o lixo

Cada um desses exemplos – da robótica à dança, do artesanato reciclado – compartilha o mesmo DNA: um objetivo específico, um prazo definido e a entrega de um resultado único. Eles demonstram que a gestão de projetos não é uma burocracia fria, mas uma ferramenta poderosa para canalizar a criatividade e a paixão por mudanças em ações concretas e transformadoras.

Consolidando o Aprendizado e Olhando para o Futuro

Nesta aula, fizemos uma jornada fundamental. Partimos daquela faísca de vontade de ajudar e descobrimos a estrutura que a transforma em um fogo capaz de aquecer e iluminar. Vimos que um projeto social não é qualquer boa ação, mas um esforço planejado com um DNA claro: é temporário, tem um objetivo específico e gera um resultado único.

DNA do Projeto Social

Temporário, objetivo específico e resultado único

Ciclo de Vida

Diagnóstico → Planejamento → Execução & Monitoramento → Encerramento & Avaliação

Ferramentas da Mudança

Projetos criam, Programas orquestram, Serviços mantêm

Competências do Gestor

Técnicas, Comportamentais e Contextuais

Em Prática

- Ao passar por uma praça ou centro comunitário, observe as atividades ali. Tente classificar: o que parece ser um projeto pontual e o que se caracteriza como um serviço contínuo?
- Pense em um problema que te afeta ou incomoda em sua faculdade ou bairro. Se fosse transformá-lo em um projeto, qual seria o seu objetivo específico e mensurável?
- Ao ler uma reportagem sobre uma ONG, tente identificar em que fase do ciclo de vida a iniciativa noticiada parece estar.

Conexão com a Próxima Aula

Agora que entendemos a estrutura e a gestão de um projeto, precisamos conhecer as "regras do jogo" legais e institucionais, especialmente nas parcerias com o governo. Nossa [Aula 3 – O Marco Regulatório das Organizações da Sociedade Civil \(MROSC\)](#) será essencial para isso.

Autoavaliação

Questões de Múltipla Escolha

1

Uma prefeitura decide lançar uma iniciativa para combater a dengue. A ação consiste em realizar, durante 90 dias, uma campanha de visitas domiciliares em um bairro específico para eliminar focos do mosquito e distribuir material informativo. Essa iniciativa é melhor classificada como:

- a) Um serviço continuado, pois a saúde pública é permanente
- b) Um programa, pois envolve múltiplas ações de saúde
- c) Um projeto, pois é temporário, específico e com resultado único
- d) Uma política pública, pois é executada pelo governo

2

Qual das seguintes opções descreve MELHOR a fase de Planejamento de um projeto social?

- a) Realizar uma pesquisa para entender as necessidades da comunidade
- b) Executar as oficinas e atividades previstas no cronograma
- c) Redigir o relatório final e medir o impacto alcançado
- d) Elaborar o orçamento, o cronograma e o plano de gestão de riscos

3

O gestor de um projeto que visa a inclusão digital de idosos precisa negociar o uso de computadores com a diretoria de uma escola. Essa atividade exige, predominantemente, uma competência:

- a) Técnica
- b) Comportamental
- c) Contextual
- d) Financeira

4

A principal diferença entre um projeto e um programa é que:

- a) O projeto é mais longo e o programa é mais curto
- b) O projeto tem múltiplos objetivos e o programa tem um só
- c) O programa é um conjunto de projetos inter-relacionados
- d) O projeto sempre envolve dinheiro público e o programa não

Questão Discursiva

5. Descreva brevemente, com suas palavras, por que a característica "temporário" é fundamental para a definição de um projeto e como ela impacta sua gestão no dia a dia.

✔ Gabarito

1. C | 2. D | 3. B | 4. C

5. A característica "temporário" é fundamental porque estabelece que o projeto tem um início e um fim definidos, não sendo uma atividade rotineira. Isso impacta a gestão ao criar um senso de urgência, forçar o planejamento de recursos finitos (tempo, dinheiro) e exigir um foco claro na entrega de um resultado específico dentro do prazo.

Recursos Adicionais

- Guia PMD Pro: Para aprofundar na principal metodologia de gestão de projetos para o setor de desenvolvimento
- Mapa das OSCs (IPEA): Para explorar dados e exemplos reais de organizações e projetos em todo o Brasil
- Plataforma GIFE: Para se manter atualizado sobre as tendências do investimento social privado no país