

Aula 2 – Bases Teóricas e Pedagógicas

Desvendando as Raízes da Aprendizagem Ativa: Por Que a Teoria Importa?

Você já se perguntou por que algumas aulas parecem "clicar" e outras simplesmente se perdem na memória? Ou por que, mesmo com todo o esforço, certos conceitos demoram a ser realmente compreendidos? A resposta para essas perguntas, e para muitas outras sobre como aprendemos de forma eficaz, reside nas **bases teóricas da educação**.

Nesta aula, vamos mergulhar nas ideias de grandes pensadores que moldaram nossa compreensão sobre a aprendizagem. Não se trata apenas de conhecer nomes e conceitos, mas de entender como essas teorias se conectam diretamente com as metodologias ativas que transformam o aprendizado em uma experiência dinâmica e significativa. Afinal, para aplicar bem, precisamos compreender a fundo o "porquê" por trás de cada estratégia.

Ao final desta jornada, você será capaz de:

- Identificar os pilares do Construtivismo e do Sociointeracionismo.
- Compreender a Taxonomia de Bloom e sua aplicação na formulação de objetivos de aprendizagem.
- Analisar a Teoria da Aprendizagem Significativa de Ausubel e sua relevância.
- Distinguir a motivação intrínseca da extrínseca e seu impacto no engajamento.
- Aplicar princípios da neurociência para otimizar o processo de aprendizagem ativa.

Prepare-se para conectar pontos, desmistificar conceitos e, o mais importante, fortalecer sua base para se tornar um aprendiz e um profissional ainda mais capacitado. Vamos explorar as ideias que sustentam a aprendizagem ativa, garantindo que cada minuto dedicado aqui se transforme em um conhecimento sólido e aplicável.

A Mente em Construção: O Construtivismo de Jean Piaget

Imagine que você está montando um quebra-cabeça complexo. Você não começa encaixando peças aleatoriamente; você busca padrões, formas, cores, e tenta conectar o que já conhece com o que está por vir. Essa é uma ótima analogia para entender o **Construtivismo**, uma das teorias mais influentes na educação, desenvolvida pelo psicólogo suíço Jean Piaget.

Piaget revolucionou a forma como pensamos sobre o aprendizado, argumentando que o conhecimento não é simplesmente "transmitido" de um professor para um aluno, como se fosse um recipiente vazio a ser preenchido. Pelo contrário, ele propôs que o aprendiz é um agente ativo, que **constrói seu próprio conhecimento** a partir de suas experiências e interações com o ambiente. É como se cada nova informação fosse uma peça de um quebra-cabeça que o cérebro precisa encaixar em sua estrutura existente.

Essa ideia fundamental nos leva a questionar: se o aluno constrói o conhecimento, qual é o papel do professor? Para Piaget, o educador se torna um facilitador, um provocador de desafios, que cria ambientes ricos e estimulantes para que o aluno possa explorar, experimentar e, assim, edificar suas próprias compreensões. É um convite para que o aluno seja o protagonista de sua jornada de descoberta.

Papel do Aluno

No construtivismo, o aluno é um **agente ativo** que constrói seu próprio conhecimento através da exploração e experimentação.

Papel do Professor

O professor atua como **facilitador**, criando ambientes estimulantes e propondo desafios que promovam a construção do conhecimento.

Ambiente de Aprendizagem

Deve ser **rico em estímulos** e permitir a exploração ativa, incentivando o aluno a ser protagonista de sua jornada.

Os Pilares da Construção do Conhecimento: Assimilação e Acomodação



Assimilação

Processo de incorporar novas informações às estruturas mentais já existentes.

Exemplo: Classificar um pardal como "pássaro" usando critérios já conhecidos (voa, tem penas, bico).



Acomodação

Processo de modificar ou criar novas estruturas mentais para acomodar informações que não se encaixam nas existentes.

Exemplo: Criar uma nova categoria para "morcegos" ao perceber que, apesar de voarem, não são pássaros.



Equilíbrio

Estado de compreensão onde o indivíduo consegue entender o mundo ao seu redor, após assimilar e acomodar novas informações.

Dentro do universo construtivista de Piaget, dois processos são cruciais para a construção do conhecimento: a **assimilação** e a **acomodação**. Pense em sua mente como um armário de arquivos bem organizado, onde cada pasta representa um conceito ou esquema mental que você já possui.

A **assimilação** ocorre quando você encontra uma nova informação e consegue encaixá-la em uma pasta já existente. Por exemplo, se você já sabe o que é um "pássaro" (tem uma pasta para isso), ao ver um pardal pela primeira vez, você o assimila à sua pasta de "pássaros" porque ele se encaixa nos critérios que você já conhece (voa, tem penas, bico). É um processo de incorporar o novo ao que já é familiar.

Mas e se a nova informação não se encaixa em nenhuma pasta existente? É aí que entra a **acomodação**. Se você vê um morcego pela primeira vez, ele voa, mas não tem penas, e você percebe que ele não se encaixa perfeitamente na sua pasta de "pássaros". Para entender o morcego, você precisa criar uma nova pasta, ou modificar a pasta existente de "animais voadores" para incluir essa nova categoria. A acomodação é o processo de ajustar ou criar novos esquemas mentais para lidar com informações que não se encaixam nas estruturas existentes.

Esses dois processos trabalham em conjunto, buscando um estado de **equilíbrio**, onde o indivíduo consegue compreender o mundo ao seu redor. Quando há um desequilíbrio (uma nova informação que não se encaixa), o indivíduo é motivado a assimilar ou acomodar, buscando novamente a compreensão. Em metodologias ativas, isso se traduz em desafios que instigam o aluno a reorganizar suas ideias, como em um estudo de caso complexo que exige novas perspectivas.

A Teia Social da Aprendizagem: O Sociointeracionismo de Lev Vygotsky

Se Piaget nos mostrou que a mente constrói o conhecimento, Lev Vygotsky, um psicólogo russo, nos convidou a olhar para o contexto em que essa construção acontece. Para Vygotsky, a aprendizagem não é um processo solitário, mas sim profundamente **social e cultural**. Imagine que você está aprendendo a cozinhar um prato novo. Você pode tentar sozinho (Piaget), mas a experiência se torna muito mais rica e eficaz se você tiver alguém mais experiente ao seu lado, explicando, mostrando, e corrigindo seus erros (Vygotsky).

Vygotsky argumentou que o desenvolvimento cognitivo ocorre primeiramente no plano social, através da interação com outras pessoas, e só depois é internalizado pelo indivíduo. É como se o conhecimento fosse uma teia complexa, onde cada fio representa uma interação, uma conversa, uma troca de ideias. Sem essa teia social, o desenvolvimento pleno seria limitado.

Essa perspectiva é fundamental para as metodologias ativas, pois valoriza o trabalho em grupo, as discussões, os debates e a colaboração. O professor, nesse cenário, atua como um mediador, um guia que facilita essas interações e oferece o suporte necessário para que os alunos avancem em seu aprendizado. É um convite para transformar a sala de aula em um laboratório de ideias, onde o conhecimento é co-construído.

Aprendizagem Social

O conhecimento é construído através da **interação com outros**, não apenas individualmente.

Mediação Cultural

A cultura e seus instrumentos (especialmente a **linguagem**) são fundamentais para o desenvolvimento cognitivo.

Internalização

O conhecimento primeiro existe no **plano social** e depois é internalizado pelo indivíduo.

Onde o Potencial Encontra o Suporte: Zona de Desenvolvimento Proximal e Andaimagem



Dentro da teoria de Vygotsky, dois conceitos são especialmente poderosos para entender como a interação social impulsiona o aprendizado: a **Zona de Desenvolvimento Proximal (ZDP)** e a **Andaimagem (Scaffolding)**. Pense na ZDP como a distância entre o que um aluno consegue fazer sozinho e o que ele pode fazer com a ajuda de alguém mais experiente.

Imagine uma criança que consegue amarrar os cadarços sozinha (seu nível de desenvolvimento real), mas ainda não consegue resolver uma equação de segundo grau. No entanto, com a ajuda de um professor ou colega mais avançado, ela consegue resolver a equação. Essa lacuna entre o que ela faz sozinha e o que faz com ajuda é a ZDP. É nesse espaço que o aprendizado mais significativo ocorre, pois é onde o potencial do aluno é desafiado e expandido.

Nível de Desenvolvimento Real

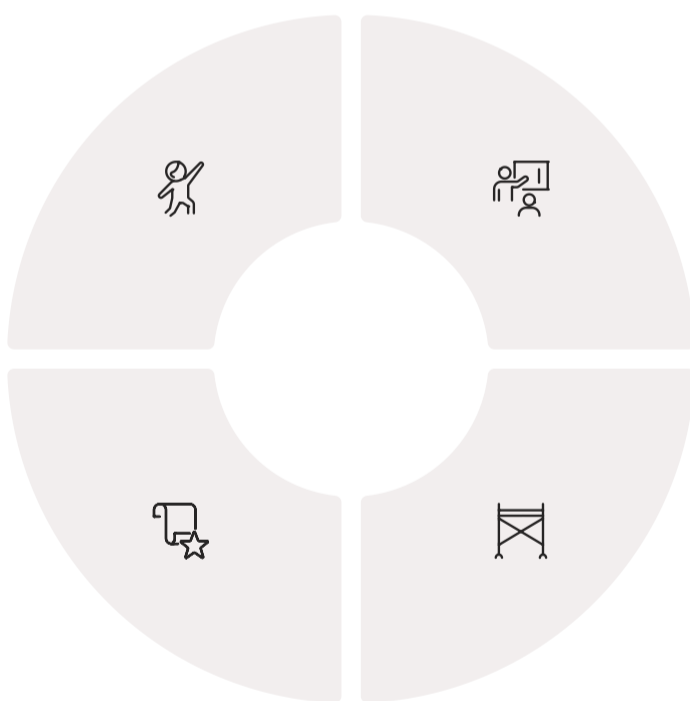
O que o aluno consegue fazer sozinho, sem ajuda.

Exemplo: Resolver equações de primeiro grau.

Nível de Desenvolvimento Potencial

O que o aluno poderá fazer sozinho no futuro, após internalizar o conhecimento.

Exemplo: Resolver equações de segundo grau independentemente.



Zona de Desenvolvimento Proximal

O que o aluno consegue fazer com ajuda de alguém mais experiente.

Exemplo: Resolver equações de segundo grau com orientação.

Andaimagem

Suporte temporário oferecido para ajudar o aluno a avançar na ZDP.

Exemplo: Dicas, perguntas direcionadoras, demonstrações.

A **Andaimagem** (ou *scaffolding*, em inglês) é a estratégia que o professor ou colega mais experiente utiliza para auxiliar o aluno dentro da ZDP. Assim como um andaime dá suporte a uma construção até que ela possa se sustentar sozinha, a andaimagem oferece o suporte temporário necessário para que o aluno realize uma tarefa que ainda não domina completamente. Isso pode ser feito através de dicas, perguntas, demonstrações, ou dividindo uma tarefa complexa em etapas menores. À medida que o aluno se torna mais capaz, o andaime é gradualmente removido, permitindo que ele internalize o conhecimento e se torne autônomo.

Em um contexto de metodologias ativas, a ZDP e a andaimagem são aplicadas constantemente. Em projetos em grupo, os alunos mais avançados podem atuar como "andaimas" para os colegas. O professor, ao dar um feedback construtivo ou fazer uma pergunta direcionadora, está aplicando a andaimagem para levar o aluno além do seu nível atual de compreensão.

Duas Lentes para a Aprendizagem: Piaget e Vygotsky em Diálogo

Jean Piaget e Lev Vygotsky, embora tenham vivido em épocas e contextos diferentes, são dois pilares fundamentais para a compreensão da aprendizagem. Suas teorias, à primeira vista, podem parecer opostas: um foca na construção individual do conhecimento, o outro na influência social. No entanto, ao invés de vê-los como concorrentes, é mais produtivo encará-los como lentes complementares que nos oferecem uma visão mais completa do complexo processo de aprender.

Imagine que você está aprendendo a tocar um instrumento musical. A perspectiva de Piaget nos diria que você precisa manipular o instrumento, experimentar os sons, descobrir por si mesmo como as notas se encaixam e como seus dedos se movem. É um processo de tentativa e erro, de assimilação e acomodação, onde você constrói sua própria habilidade musical através da prática individual e da interação direta com o instrumento.

Já a visão de Vygotsky destacaria a importância de ter um professor, de tocar em conjunto com outros músicos, de ouvir e imitar, e de aprender as convenções e a cultura musical. A linguagem (as partituras, os termos técnicos) e a interação social (aulas, ensaios) seriam cruciais para que você avançasse além do que conseguiria sozinho. Ambos os processos são essenciais para se tornar um músico completo, não é mesmo? A aprendizagem é, portanto, um balé entre a descoberta individual e a interação social.



Perspectiva de Piaget

Aprendizagem através da **exploração individual**, manipulação direta e descoberta pessoal.



Perspectiva de Vygotsky

Aprendizagem através da **interação social**, orientação de pessoas mais experientes e imersão cultural.

Piaget e Vygotsky: Um Quadro Comparativo e a Síntese para a Aprendizagem Ativa

Apesar de suas diferenças, as teorias de Piaget e Vygotsky não são mutuamente exclusivas; elas se complementam e oferecem uma base sólida para as metodologias ativas. Compreender as nuances de cada uma nos permite criar ambientes de aprendizagem mais ricos e eficazes, que valorizam tanto a descoberta individual quanto a colaboração social.

Veja um resumo das principais distinções entre eles:

| Conceito | Piaget (Construtivismo) | Vygotsky (Sociointeracionismo) |
|--------------------|---|---|
| Foco Principal | Desenvolvimento cognitivo individual | Interação social e cultural |
| Papel do Aluno | Construtor ativo do conhecimento | Co-construtor do conhecimento através da interação |
| Papel do Professor | Facilitador, provocador de desequilíbrios | Mediador, guia, fornecedor de andaimagem |
| Linguagem | Resultado do desenvolvimento cognitivo | Ferramenta essencial para o pensamento e a interação social |
| Aprendizagem | Impulsiona o desenvolvimento | Precede e impulsiona o desenvolvimento |

Síntese para Metodologias Ativas

A integração das perspectivas de Piaget e Vygotsky cria um ambiente onde o aluno é **desafiado a construir seu próprio entendimento** (Piaget), mas sempre com o **suporte e a riqueza das interações sociais e culturais** (Vygotsky).

Aplicações Práticas

Projetos em grupo, debates, estudos de caso e aprendizagem baseada em problemas são exemplos de como essas teorias se unem na prática, promovendo um **aprendizado profundo e duradouro**.

Além da Memorização: A Taxonomia de Bloom e a Profundidade do Pensamento

Você já se viu estudando para uma prova e percebeu que, apesar de conseguir repetir as informações, não conseguia aplicá-las em situações novas? Isso acontece porque o aprendizado vai muito além da simples memorização. Para nos ajudar a entender os diferentes níveis de complexidade do pensamento, Benjamin Bloom e sua equipe desenvolveram a famosa **Taxonomia de Bloom** na década de 1950.

Pense na Taxonomia de Bloom como uma escada de habilidades cognitivas. Cada degrau representa um nível mais elevado e complexo de pensamento que um aluno pode alcançar. No degrau mais baixo, temos a capacidade de lembrar informações. Mas, à medida que subimos, as habilidades se tornam mais sofisticadas, exigindo que o aluno não apenas recorde, mas também compreenda, aplique, analise, avalie e, no topo, crie algo novo.

Essa hierarquia é uma ferramenta poderosa para educadores e, mais importante, para você como aprendiz. Ela nos ajuda a formular objetivos de aprendizagem claros e a projetar atividades que realmente desafiem o pensamento em diferentes níveis. Se um objetivo de aula é apenas "listar os tipos de...", estamos no degrau mais baixo. Mas se o objetivo é "analisar as implicações de...", estamos subindo na escada do pensamento crítico.



A Taxonomia de Bloom Revisada: Do Conhecimento à Criação

A Taxonomia de Bloom original foi revisada em 2001 por Anderson e Krathwohl, transformando os substantivos em verbos e ajustando a ordem de alguns níveis, para refletir melhor as ações cognitivas. Agora, os níveis são: **Lembrar, Compreender, Aplicar, Analisar, Avaliar e Criar.**

Vamos ver como isso se aplica na prática:

1

Lembrar

Você consegue recordar fatos, termos, conceitos.

Exemplo: "Defina Construtivismo."

Verbos: reconhecer, listar, identificar, recuperar

2

Compreender

Você consegue explicar ideias ou conceitos.

Exemplo: "Explique a diferença entre assimilação e acomodação."

Verbos: interpretar, exemplificar, classificar, resumir

3

Aplicar

Você consegue usar o conhecimento em novas situações.

Exemplo: "Aplique os princípios do Construtivismo em um plano de aula."

Verbos: executar, implementar, usar, demonstrar

4

Analisar

Você consegue quebrar informações em partes e entender como elas se relacionam.

Exemplo: "Analise as contribuições de Piaget e Vygotsky para as metodologias ativas."

Verbos: diferenciar, organizar, atribuir, comparar

5

Avaliar

Você consegue justificar uma decisão ou defender um ponto de vista.

Exemplo: "Avalie a eficácia de uma estratégia de aprendizagem ativa com base nas teorias estudadas."

Verbos: verificar, criticar, julgar, defender

6

Criar

Você consegue produzir um trabalho original.

Exemplo: "Crie um novo modelo de atividade que integre a Taxonomia de Bloom e a ZDP."

Verbos: gerar, planejar, produzir, elaborar

Em metodologias ativas, o foco é sempre levar o aluno aos níveis mais altos da taxonomia. Em vez de apenas memorizar, você será desafiado a aplicar o conhecimento em projetos, analisar situações complexas, avaliar soluções e, finalmente, criar suas próprias abordagens. Isso não só torna o aprendizado mais engajador, mas também garante que o conhecimento seja mais profundo e duradouro, preparando você para desafios reais.

Quando o Novo Encontra o Velho: A Aprendizagem Significativa de David Ausubel

Você já tentou aprender algo completamente novo, sem nenhuma conexão com o que você já sabia? É como tentar pendurar um quadro em uma parede lisa, sem pregos ou ganchos. A informação simplesmente não "gruda". É exatamente essa a ideia central da **Teoria da Aprendizagem Significativa**, proposta pelo psicólogo educacional David Ausubel.

Ausubel argumentou que a aprendizagem mais eficaz e duradoura ocorre quando o novo conhecimento se relaciona de forma não arbitrária e substantiva com o conhecimento prévio do aprendiz. Em outras palavras, para que algo seja realmente aprendido, precisa fazer sentido, precisa se conectar com o que já está na sua mente. Ele chamou essa estrutura de conhecimento prévio de **subsunçores** – são como "ganchos" ou "âncoras" mentais onde as novas informações podem se prender.

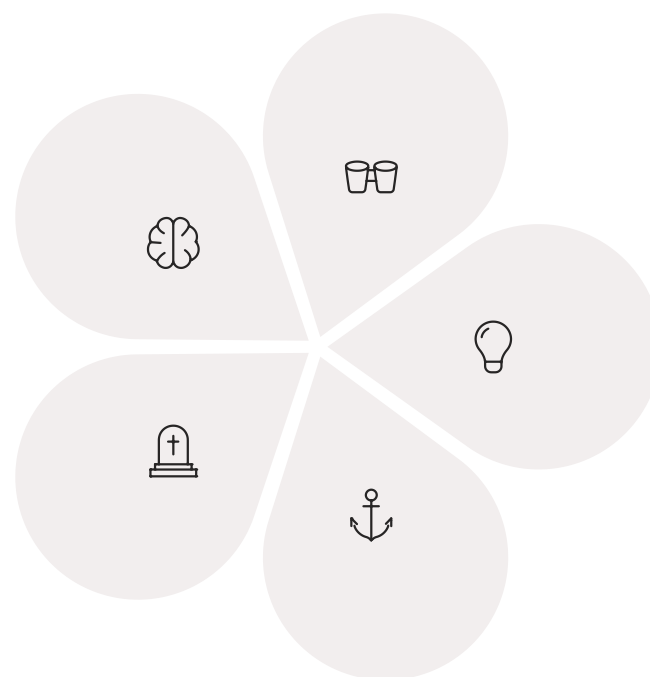
Pense em aprender sobre o sistema circulatório. Se você já tem um conhecimento básico sobre o corpo humano (seus subsunçores), a nova informação sobre veias, artérias e coração se encaixa de forma mais lógica e se torna mais fácil de reter. Se você não tem essa base, a informação pode parecer um amontoado de fatos desconexos, resultando em uma aprendizagem mecânica, que é facilmente esquecida.

Conhecimento Prévio

Os **subsunçores** são conceitos já existentes na estrutura cognitiva do aprendiz.

Retenção

A aprendizagem significativa resulta em **retenção mais duradoura** e transferência mais eficaz.



Conexão Significativa

A nova informação deve se relacionar de forma **não arbitrária e substantiva** com o conhecimento prévio.

Disposição para Aprender

O aprendiz deve estar **disposto** a relacionar o novo material de maneira significativa.

Ancoragem

O novo conhecimento se **ancora** nos subsunçores, modificando-os e sendo modificado por eles.

Conectando os Pontos: Organizadores Prévios e a Aplicação da Aprendizagem Significativa

Para facilitar a conexão entre o novo e o velho conhecimento, Ausubel propôs o uso de **organizadores prévios**. Imagine que você vai ler um livro técnico complexo. Um organizador prévio seria o prefácio, o sumário ou uma introdução que apresenta os conceitos-chave e a estrutura geral do livro antes de você mergulhar nos detalhes. Ele prepara sua mente, ativando ou criando os "ganchos" necessários para a nova informação.

Existem dois tipos principais de organizadores prévios:

1. **Expositivos:** Apresentam conceitos gerais e abstratos antes de detalhar o conteúdo. São úteis quando o aluno não tem conhecimento prévio sobre o assunto. Por exemplo, uma visão geral sobre "metodologias ativas" antes de entrar em cada uma delas.
2. **Comparativos:** Relacionam o novo material com conceitos já conhecidos, destacando semelhanças e diferenças. São úteis para integrar novas informações a subsunçores existentes. Por exemplo, comparar a aprendizagem baseada em projetos com a aprendizagem baseada em problemas.

Identificação dos Subsunçores

O professor identifica quais conhecimentos prévios os alunos precisam ter para ancorar o novo conteúdo.

Apresentação do Novo Conteúdo

O novo material é apresentado de forma a se conectar explicitamente com os organizadores prévios.

Criação de Organizadores Prévios

Desenvolvimento de materiais introdutórios que ativam ou criam os subsunçores necessários.

Consolidação

Atividades que reforçam as conexões entre o novo e o velho conhecimento, como mapas conceituais e discussões.

Em metodologias ativas, a aplicação da Teoria da Aprendizagem Significativa é constante. Ao iniciar um projeto, o professor pode apresentar um estudo de caso introdutório (organizador prévio) que ative o conhecimento dos alunos e crie a necessidade de aprender novos conceitos. Mapas conceituais, resumos e discussões iniciais também são excelentes ferramentas para garantir que o novo conhecimento seja ancorado de forma significativa, tornando o aprendizado mais profundo e menos propenso ao esquecimento.

O Motor Interno e o Combustível Externo: Motivação Intrínseca e Extrínseca

O que realmente nos impulsiona a aprender? É a busca por uma boa nota? A promessa de um certificado? Ou a pura curiosidade e o desejo de dominar algo novo? A resposta está na complexa interação entre a **motivação intrínseca** e a **motivação extrínseca**, dois tipos de "combustível" que nos movem.

A **motivação extrínseca** vem de fatores externos. Pense em recompensas, como notas altas, certificados para horas complementares, reconhecimento, ou a aprovação em um concurso público. É o "fazer algo para conseguir outra coisa". Embora seja um motor poderoso e necessário em muitos contextos, como o universitário e o de concursos, o aprendizado impulsionado apenas por ela pode ser superficial e temporário, focado no resultado e não no processo.

Já a **motivação intrínseca** nasce de dentro. É o desejo genuíno de aprender, de dominar uma habilidade, de resolver um problema complexo, de satisfazer a curiosidade. É o "fazer algo pelo prazer de fazer". Quando você se sente intrinsecamente motivado, o aprendizado se torna uma recompensa em si, e você se engaja de forma mais profunda e persistente, mesmo diante de desafios.

Em metodologias ativas, o grande objetivo é justamente cultivar a motivação intrínseca. Ao propor desafios reais, permitir a escolha, promover a colaboração e dar autonomia, o ambiente de aprendizagem se torna um terreno fértil para que o aluno descubra o prazer de aprender, transformando a busca por um certificado em uma jornada de autodescoberta e crescimento.

Motivação Extrínseca

- Vem de **fatores externos** ao indivíduo
- Exemplos: notas, certificados, prêmios, reconhecimento
- Foco no **resultado final**, não no processo
- Pode levar a aprendizado mais **superficial e temporário**
- Útil para tarefas menos interessantes ou iniciar um processo

Motivação Intrínseca

- Vem de **dentro do indivíduo**
- Exemplos: curiosidade, prazer em aprender, desejo de domínio
- Foco no **processo** e na experiência
- Leva a aprendizado mais **profundo e duradouro**
- Promove maior criatividade, persistência e bem-estar

Desvendando o Cérebro Aprendiz: Princípios da Neurociência Aplicados

Como o nosso cérebro realmente aprende? A **neurociência** tem nos oferecido insights fascinantes que revolucionam a forma como pensamos a educação. Não se trata de transformar professores em neurocientistas, mas de aplicar princípios básicos do funcionamento cerebral para otimizar o processo de ensino-aprendizagem.

Um dos conceitos mais importantes é a **plasticidade cerebral**, a incrível capacidade do nosso cérebro de se adaptar e mudar ao longo da vida, criando novas conexões neurais a cada nova experiência. Isso significa que nunca é tarde para aprender, e que o cérebro se fortalece com o uso, como um músculo. Ambientes de aprendizagem que promovem desafios e novidades estimulam essa plasticidade.

Outro pilar é a relação entre **emoção e memória**. O cérebro não separa o que é racional do que é emocional. Experiências de aprendizagem que envolvem emoção (curiosidade, surpresa, alegria da descoberta) são mais facilmente memorizadas e recuperadas. É por isso que histórias, jogos e atividades práticas são tão eficazes: eles ativam áreas cerebrais ligadas à emoção, tornando o aprendizado mais marcante.

A **atenção** também é crucial. Nosso cérebro é bombardeado por informações, e a atenção é um filtro. Para que o aprendizado ocorra, a atenção precisa ser capturada e mantida. Metodologias ativas, com sua variedade de atividades e foco no engajamento, são naturalmente mais eficazes em manter a atenção do que aulas expositivas passivas.



Plasticidade Cerebral

O cérebro se **adapta e muda** ao longo da vida, criando novas conexões neurais. Desafios e novidades estimulam essa capacidade.



Emoção e Memória

Experiências com **carga emocional** são mais facilmente memorizadas. A curiosidade, surpresa e alegria da descoberta fortalecem a retenção.






Atenção Seletiva

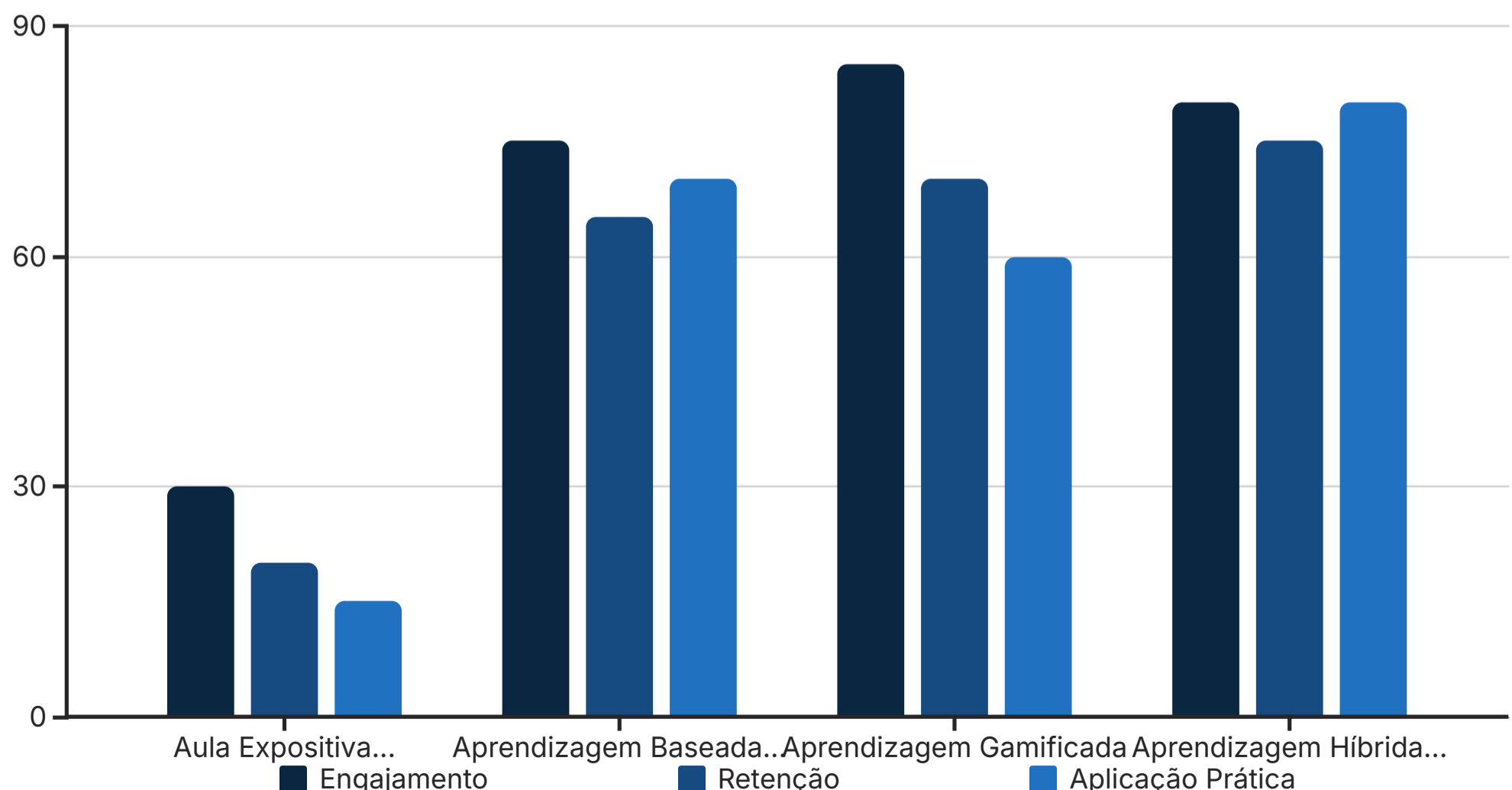
A atenção funciona como um **filtro** para o aprendizado. Metodologias ativas são mais eficazes em capturar e manter a atenção do aluno.

Neuroeducação em Ação: Tendências que Otimizam a Aprendizagem Ativa

A integração da neurociência com a educação, conhecida como **Neuroeducação**, tem impulsionado diversas tendências que se alinham perfeitamente com as metodologias ativas. Essas abordagens buscam otimizar o aprendizado, respeitando o funcionamento natural do cérebro.

|  |  |  |
|---|--|--|
| <h3>Gamificação e Aprendizagem Baseada em Jogos</h3> <p>Elementos de jogos (pontos, fases, desafios, recompensas) ativam o sistema de recompensa do cérebro, liberando dopamina e aumentando o engajamento e a motivação intrínseca. Isso não significa apenas jogar, mas aplicar a "lógica dos jogos" para tornar o aprendizado mais divertido e desafiador, como em um quiz interativo ou um projeto com "missões".</p> | <h3>Personalização da Aprendizagem</h3> <p>Sabendo que cada cérebro é único e aprende em seu próprio ritmo e estilo, a personalização permite adaptar o percurso educativo às necessidades individuais dos alunos. Isso pode ser feito através de plataformas adaptativas, escolhas de projetos ou feedback individualizado, garantindo que o desafio esteja na medida certa para cada um.</p> | <h3>Hibridismo e Modelos Flexíveis</h3> <p>Alinhados às recentes diretrizes do CNE (Conselho Nacional de Educação), também se beneficiam da neuroeducação. A combinação de estratégias presenciais e digitais permite otimizar o tempo de atenção, oferecer diferentes formatos de conteúdo e promover a autonomia do aluno. Por exemplo, vídeos curtos e interativos podem ser usados para apresentar conceitos (liberando tempo em sala para atividades práticas), respeitando a capacidade de atenção do cérebro.</p> |

Essas tendências, informadas pela neurociência, reforçam a importância de um ambiente de aprendizagem dinâmico, engajador e adaptado às necessidades do aprendiz, características centrais das metodologias ativas.



Conectando os Pontos: A Essência das Bases Teóricas na Prática Ativa

Chegamos ao fim de nossa jornada pelas bases teóricas e pedagógicas da aprendizagem ativa. Vimos que o aprendizado não é um processo passivo, mas uma construção ativa (Piaget), profundamente influenciada pelas interações sociais e culturais (Vygotsky). Descobrimos que a profundidade do pensamento pode ser escalada (Taxonomia de Bloom) e que o novo conhecimento se fixa melhor quando se conecta ao que já sabemos (Ausubel). Entendemos que a motivação, especialmente a intrínseca, é o motor do engajamento, e que a neurociência nos oferece caminhos para otimizar cada etapa desse processo.

Essas teorias não são apenas conceitos acadêmicos; são a fundação sobre a qual as metodologias ativas são construídas. Elas nos dão a certeza de que, ao propor um projeto, um debate ou um estudo de caso, estamos não apenas engajando o aluno, mas também respeitando e estimulando o funcionamento natural de sua mente.



Em prática:

Construção Ativa

Ao planejar uma atividade, pense: como o aluno vai **construir** esse conhecimento?

Interação Social

Como posso promover a **interação social** para que o aprendizado seja mais rico?

Níveis de Pensamento

Qual o **nível de pensamento** (Bloom) que quero que o aluno alcance?

Conexão com Conhecimento Prévio

Como posso conectar o novo conteúdo ao que o aluno **já sabe** (Ausubel)?

Motivação Intrínseca

Como posso despertar a **curiosidade** e a **motivação intrínseca**?

Princípios da Neurociência

Quais princípios da **neurociência** posso aplicar para otimizar o processo?

Autoavaliação

Para consolidar seu aprendizado, responda às questões a seguir.

Questões Objetivas:

1. Qual das teorias a seguir enfatiza que o conhecimento é construído ativamente pelo indivíduo através da interação com o ambiente, e não apenas recebido passivamente?

1. Teoria da Aprendizagem Significativa de Ausubel
2. Sociointeracionismo de Vygotsky
3. Construtivismo de Piaget
4. Teoria da Motivação Extrínseca

2. A Zona de Desenvolvimento Proximal (ZDP), conceito fundamental para as metodologias ativas, foi proposta por qual teórico?

1. Jean Piaget
2. David Ausubel
3. Benjamin Bloom
4. Lev Vygotsky

3. Ao elaborar um objetivo de aprendizagem que exige que o aluno "crie um novo plano de aula utilizando metodologias ativas", qual nível da Taxonomia de Bloom Revisada está sendo priorizado?

1. Compreender
2. Aplicar
3. Avaliar
4. Criar

4. A utilização de elementos de jogos para aumentar o engajamento e a motivação em um curso online é uma aplicação direta de qual tendência, informada pela neurociência?

1. Personalização da Aprendizagem
2. Hibridismo e Modelos Flexíveis
3. Gamificação e Aprendizagem Baseada em Jogos
4. Aprendizagem Significativa

Questão Discursiva:

Explique como a motivação intrínseca, em contraste com a extrínseca, pode ser mais eficaz para promover um aprendizado profundo e duradouro em um contexto de metodologias ativas.

Gabarito

Questão 1

Resposta: [c\) Construtivismo de Piaget](#)

O Construtivismo de Piaget enfatiza que o conhecimento é construído ativamente pelo indivíduo através de suas experiências e interações com o ambiente, não sendo simplesmente transmitido ou recebido passivamente.

Questão 2

Resposta: [d\) Lev Vygotsky](#)

A Zona de Desenvolvimento Proximal (ZDP) é um conceito central na teoria sociointeracionista de Vygotsky, representando a distância entre o que o aprendiz consegue fazer sozinho e o que consegue fazer com ajuda.

Questão 3

Resposta: [d\) Criar](#)

Na Taxonomia de Bloom Revisada, "criar" representa o nível mais alto de complexidade cognitiva, envolvendo a produção de algo novo e original a partir do conhecimento adquirido.

Questão 4

Resposta: [c\) Gamificação e Aprendizagem Baseada em Jogos](#)

A utilização de elementos de jogos (pontos, níveis, desafios) para aumentar o engajamento é a definição básica de gamificação, uma tendência educacional informada pela neurociência.

Resposta da Questão Discursiva:

A motivação intrínseca, que surge do interesse e do prazer pela própria atividade de aprender, leva a um engajamento mais autêntico e persistente. Em metodologias ativas, ao permitir que o aluno explore problemas reais, colabore e tenha autonomia, o foco se desloca da recompensa externa (nota, certificado) para a satisfação interna de dominar um conhecimento ou habilidade. Isso resulta em um aprendizado mais significativo, pois o aluno se torna o protagonista de sua jornada, internalizando o conhecimento de forma mais profunda e duradoura.

Próxima Aula e Recursos Adicionais

Próxima Aula:

Aula 3 – O Papel do Professor e do Aluno na Aprendizagem Ativa

Livro

"A Teoria de Piaget e o Desenvolvimento Cognitivo" (para aprofundar no Construtivismo).

Artigo Científico


"Vygotsky e a Zona de Desenvolvimento Proximal" (para detalhes sobre o Sociointeracionismo).

Infográfico

"Taxonomia de Bloom Revisada: Verbos e Atividades" (para aplicação prática).

Vídeo

"Neurociência e Educação: Como o Cérebro Aprende" (para visualização dos princípios).

 **NOTA IMPORTANTE:** As informações regulatórias/legais/técnicas desta aula estão atualizadas até 2025. Consulte sempre fontes oficiais para verificar alterações.