

Aula 19 – Análise de Vibrações em Máquinas - Parte 2

Desvendando o Ritmo Oculto das Máquinas: Análise de Vibrações Avançada

Você já parou para pensar por que algumas máquinas parecem "cantar" enquanto trabalham, e outras "gemem" até falhar? A resposta, muitas vezes, está no ritmo invisível das vibrações. Em um mundo onde a eficiência e a durabilidade são cruciais, entender e controlar esse ritmo é mais do que uma habilidade técnica; é uma arte que separa o bom projeto do excelente. Esta aula foi desenhada para você, que busca não apenas cumprir horas complementares ou obter um certificado, mas realmente dominar um conhecimento que fará a diferença na sua carreira, seja na indústria ou em um futuro concurso público.

Nesta jornada, vamos mergulhar nos aspectos mais complexos da análise de vibrações, construindo sobre o que você já conhece. Nosso objetivo é que, ao final, você seja capaz de identificar, analisar e propor soluções para problemas vibratórios em sistemas mecânicos complexos, aplicando conceitos que vão desde a vibração forçada até o balanceamento de rotores e o isolamento de vibrações. Prepare-se para desvendar os segredos que garantem a longevidade e o desempenho otimizado de qualquer máquina.

Vamos começar revisitando a vibração forçada, para então expandir nosso olhar para sistemas com múltiplos graus de liberdade, compreendendo suas frequências naturais e modos de vibrar. Em seguida, abordaremos técnicas essenciais como o balanceamento de rotores e o isolamento de vibrações, ferramentas indispensáveis para qualquer engenheiro mecânico moderno. Ao longo do caminho, faremos conexões com as tendências da Indústria 4.0, a Manufatura Aditiva e a Análise por Elementos Finitos (FEA), mostrando como a teoria se aplica na prática mais inovadora.

A Dança Forçada: Revisitando a Vibração e Seus Desafios

Imagine uma ponte balançando sob o vento ou um motor de carro que, de repente, começa a tremer mais do que o normal. Esses são exemplos clássicos de vibração forçada, um fenômeno onde um sistema mecânico é submetido a uma força externa periódica. Na nossa aula anterior, exploramos os fundamentos desse conceito, entendendo como a frequência da força externa pode interagir com a frequência natural do sistema, levando a consequências que vão desde um simples desconforto até falhas catastróficas.

Mas a história da vibração forçada não se encerra em sistemas simples. Ela é a base para compreendermos por que máquinas complexas, como turbinas e compressores, podem falhar prematuramente ou operar com eficiência reduzida. A ressonância, aquele ponto crítico onde a frequência de excitação se alinha com a frequência natural do sistema, é o grande vilão aqui. É como empurrar um balanço: se você empurrar no ritmo certo, ele vai cada vez mais alto, mesmo com pouca força. Em máquinas, esse "balanço" pode significar amplitudes de vibração perigosamente elevadas, causando fadiga de material e quebras.

Entender a vibração forçada é, portanto, o primeiro passo para diagnosticar e prevenir problemas em equipamentos industriais. É a lente pela qual observamos o comportamento de componentes sob cargas dinâmicas, desde o eixo de um motor até a estrutura de um edifício. Nosso desafio é ir além do básico e aplicar esse conhecimento em cenários mais realistas, onde múltiplos componentes interagem e as forças são complexas.

Vibração Forçada: Além do Básico e Suas Implicações Práticas

A vibração forçada não é apenas um conceito teórico; ela se manifesta de maneiras muito tangíveis no dia a dia da engenharia. Pense em uma máquina de lavar roupa desbalanceada: o tambor gira, a força de desbalanceamento atua, e se a frequência de rotação se aproximar da frequência natural da máquina, ela começa a "andar" pela lavanderia. Esse é um exemplo simples, mas ilustra perfeitamente o poder destrutivo da ressonância quando não controlada.

Fontes Industriais de Vibração

- Desbalanceamento de rotores
- Desalinhamento de eixos
- Folgas excessivas em rolamentos
- Engrenagens desgastadas
- Forças aerodinâmicas ou hidrodinâmicas
- Pulso de bombas e compressores

No contexto industrial, as fontes de vibração forçada são inúmeras. Cada uma dessas fontes pode injetar energia no sistema em frequências específicas, e se uma dessas frequências coincidir com uma frequência natural da estrutura, temos um problema sério. A Análise por Elementos Finitos (FEA) tem se mostrado uma ferramenta indispensável para prever esses cenários, permitindo que engenheiros simulem o comportamento vibratório de um componente antes mesmo de ele ser fabricado, otimizando o design para evitar ressonância.

A mitigação da vibração forçada geralmente envolve alterar a frequência natural do sistema (mudando massa ou rigidez), adicionar amortecimento para dissipar energia, ou eliminar/reduzir a força de excitação. Por exemplo, em um projeto de máquina para manufatura aditiva (DfAM), podemos otimizar a geometria de um componente para aumentar sua rigidez sem adicionar massa excessiva, elevando suas frequências naturais e afastando-as das frequências de operação esperadas. Isso nos leva a uma compreensão mais profunda: a maioria dos sistemas reais não tem apenas uma, mas várias frequências naturais, e é isso que exploraremos a seguir.

Desvendando a Complexidade: Sistemas com Múltiplos Graus de Liberdade

Até agora, nossa conversa sobre vibrações focou principalmente em sistemas com um único grau de liberdade, como uma massa presa a uma mola. No entanto, a realidade da engenharia é muito mais complexa. Pense em um carro: ele não se move apenas para cima e para baixo; ele também pode inclinar para frente e para trás (pitch), para os lados (roll), e girar em torno de seu eixo vertical (yaw), além de vibrar em cada uma de suas rodas. Cada um desses movimentos representa um "grau de liberdade" independente.

📄 **Sistema MDOF:** Um sistema com múltiplos graus de liberdade é como uma orquestra, onde cada instrumento (componente) pode vibrar de forma independente, mas todos estão conectados e influenciam uns aos outros.

Um sistema com múltiplos graus de liberdade (MDOF) é como uma orquestra, onde cada instrumento (componente) pode vibrar de forma independente, mas todos estão conectados e influenciam uns aos outros. A vibração de um componente pode ser transmitida e amplificada por outros, criando um comportamento vibratório complexo e, muitas vezes, imprevisível sem uma análise adequada. É por isso que a análise de sistemas MDOF é um pilar fundamental no projeto de máquinas avançadas, desde estruturas de aeronaves até equipamentos de precisão em linhas de produção da Indústria 4.0.

O desafio aqui é que, ao contrário dos sistemas de um único grau de liberdade que possuem apenas uma frequência natural, os sistemas MDOF possuem múltiplas frequências naturais, uma para cada grau de liberdade. Cada uma dessas frequências corresponde a um "modo de vibrar" específico, uma forma característica pela qual o sistema se deforma quando excitado naquela frequência. Compreender esses modos é crucial para identificar pontos fracos no projeto e prever como a máquina se comportará sob diferentes condições de operação.

A Orquestra Mecânica: Entendendo a Interconexão dos Sistemas MDOF

Continuando com a analogia da orquestra, em um sistema MDOF, a vibração de um componente pode ser o "solo" de um instrumento, mas a vibração geral é a "sinfonia" resultante da interação de todos. Se um violino desafina, ele afeta a harmonia do conjunto. Da mesma forma, se um rolamento em uma máquina MDOF começa a falhar e gerar vibrações em uma frequência específica, essa vibração pode ser transmitida através da estrutura, excitando outras partes da máquina e potencialmente levando a uma falha em um componente distante da origem do problema.

Características dos Sistemas MDOF

- Múltiplas frequências naturais
- Interconexão entre componentes
- Comportamento vibratório complexo
- Propagação de energia através da estrutura

Ferramentas de Análise

- Formulação matricial
- Software de simulação FEA
- Análise modal computacional
- Otimização para manufatura aditiva

A beleza e a complexidade dos sistemas MDOF residem na sua interconexão. A equação de movimento para esses sistemas não é mais uma simples equação diferencial, mas sim um conjunto de equações acopladas, geralmente representadas na forma matricial. Não se preocupe, não vamos mergulhar na matemática pesada aqui, mas é importante saber que essa formulação matricial permite que engenheiros, com o auxílio de softwares de simulação como o FEA, analisem o comportamento dinâmico de estruturas complexas. Isso é vital para o design de componentes otimizados para manufatura aditiva, onde geometrias complexas podem ser exploradas para melhorar o desempenho vibratório.

Na prática, a análise de sistemas MDOF nos permite prever como uma máquina inteira reagirá a uma força externa, como um motor vibrando em sua base. Podemos identificar quais componentes são mais suscetíveis à vibração e onde o amortecimento ou o reforço estrutural seriam mais eficazes. Essa capacidade preditiva é um diferencial enorme no desenvolvimento de produtos, economizando tempo e recursos que seriam gastos em protótipos e testes físicos.

Frequências Naturais e Modos de Vibrar: A Identidade Vibratória de uma Máquina

Cada sistema mecânico possui uma "identidade vibratória" única, definida por suas frequências naturais e modos de vibrar. Pense em uma corda de violão: quando você a toca, ela vibra em sua frequência fundamental, mas também pode vibrar em harmônicos (múltiplos dessa frequência), cada um com um padrão de deformação diferente. Da mesma forma, uma estrutura complexa, como a asa de um avião ou a estrutura de um robô industrial, possui múltiplas frequências naturais.

Frequências Naturais

São as frequências nas quais um sistema vibraria se fosse perturbado e, em seguida, deixado livre para vibrar sem qualquer força externa ou amortecimento. Elas são intrínsecas à geometria, massa e rigidez do sistema.

Modos de Vibrar

São os padrões de deformação correspondentes a cada uma das frequências naturais. Mostram como a estrutura se deforma quando vibra em uma frequência específica.

A importância de conhecer as frequências naturais e modos de vibrar é imensa. Se uma máquina opera em uma frequência que coincide com uma de suas frequências naturais, a ressonância ocorrerá, levando a grandes amplitudes de vibração e, conseqüentemente, a falhas por fadiga, ruído excessivo e perda de desempenho. É como a famosa ponte de Tacoma Narrows, que colapsou devido à ressonância induzida pelo vento. A análise modal, que é o processo de identificar essas frequências e modos, é um passo crítico no projeto e na manutenção preditiva.

Mapeando a Vibração: A Análise Modal na Prática

Como podemos, então, descobrir essas frequências e modos de vibrar que são tão cruciais para a saúde de uma máquina? A resposta está na **Análise Modal**. Esta técnica, seja ela experimental (usando acelerômetros e martelos de impacto) ou computacional (usando software de Análise por Elementos Finitos - FEA), permite "mapear" o comportamento vibratório de uma estrutura.

No contexto da Indústria 4.0, a simulação por FEA se tornou a ferramenta preferida para a análise modal na fase de projeto. Antes mesmo de fabricar um protótipo, engenheiros podem criar um modelo digital da peça ou montagem e simular como ela vibraria. Isso permite identificar e corrigir problemas de ressonância em potencial, otimizar a distribuição de massa e rigidez, e até mesmo explorar geometrias complexas possíveis com a manufatura aditiva (DfAM) para melhorar o desempenho vibratório.

Conceito	Âmbito/Aplicação	Base/Origem	Exemplo
Frequência Natural	Propriedade intrínseca do sistema	Massa, Rigidez, Geometria	A frequência em que um pêndulo oscila livremente
Modo de Vibrar	Padrão de deformação associado à frequência	Forma como a energia é distribuída na estrutura	O padrão de onda em uma corda de violão quando tocada em uma nota
Análise Modal (FEA)	Previsão e otimização de comportamento vibratório	Simulação computacional, equações de movimento	Identificar pontos fracos em um chassi de carro antes da fabricação

A capacidade de prever e visualizar os modos de vibrar é um superpoder para o engenheiro. Permite que ele veja onde a estrutura se deforma mais, onde as tensões serão maiores sob vibração, e onde reforços ou amortecedores seriam mais eficazes. Isso nos leva diretamente a uma das aplicações mais importantes da análise de vibrações: o balanceamento de rotores.

O Equilíbrio Perfeito: A Arte do Balanceamento de Rotores

Você já sentiu o volante do carro tremer em certas velocidades? Ou ouviu um ruído estranho vindo de um ventilador? Muitas vezes, a causa é o desbalanceamento. Em máquinas rotativas, como motores, turbinas, bombas e ventiladores, o desbalanceamento é uma das principais fontes de vibração forçada. Ele ocorre quando o centro de massa de um rotor não coincide com seu eixo de rotação, criando uma força centrífuga que varia periodicamente com a rotação.

Imagine um pneu de carro com um pedaço de lama grudado em um lado. Ao girar, esse pedaço de lama cria uma força desequilibrada que puxa o pneu para fora, causando vibração. Em rotores de alta velocidade, essa força pode ser enorme, levando a:

Ruído excessivo

O som irritante de uma máquina "batendo".

Desgaste prematuro

Rolamentos, selos e engrenagens sofrem com cargas cíclicas adicionais.

Falha estrutural

A fadiga de material pode levar à quebra de eixos ou carcaças.

Perda de eficiência

A energia que deveria ser usada para o trabalho é dissipada como vibração.

O **balanceamento de rotores** é o processo de ajustar a distribuição de massa de um rotor para que seu centro de massa coincida com o eixo de rotação, minimizando assim as forças de desbalanceamento. É uma técnica essencial para garantir a operação suave, segura e eficiente de qualquer máquina rotativa.

Balanceamento de Rotores: Estático vs. Dinâmico

O balanceamento de rotores não é uma solução única para todos os problemas. Existem dois tipos principais de desbalanceamento e, conseqüentemente, duas abordagens para corrigi-los: o balanceamento estático e o balanceamento dinâmico. A escolha entre eles depende da geometria do rotor e da sua velocidade de operação.

Balanceamento Estático

O **balanceamento estático** é aplicado a rotores que são relativamente finos ou em forma de disco, onde o desbalanceamento pode ser considerado em um único plano. Pense em uma roda de bicicleta. Se você a colocar em um eixo horizontal e ela sempre parar com o mesmo lado para baixo, ela está estaticamente desbalanceada. A correção envolve adicionar ou remover massa em um único ponto para que o rotor permaneça em qualquer posição angular. É um método mais simples, mas limitado a rotores curtos e de baixa velocidade.

Balanceamento Dinâmico

Já o **balanceamento dinâmico** é crucial para rotores longos, como eixos de turbinas ou virabrequins de motores, onde o desbalanceamento pode ocorrer em múltiplos planos ao longo do comprimento do rotor. Nesses casos, o desbalanceamento não é apenas uma questão de peso em um ponto, mas também de um "momento" de desbalanceamento que tenta inclinar o rotor. O balanceamento dinâmico requer máquinas de balanceamento sofisticadas que giram o rotor em alta velocidade.


Tipo de Balanceamento	Característica Principal	Aplicação Típica	Vantagem Principal
Estático	Correção em um único plano; para rotores curtos/discos	Rodas de carro, polias, ventiladores de baixa rotação	Simple, não requer rotação para medição
Dinâmico	Correção em múltiplos planos; para rotores longos	Eixos de turbinas, virabrequins, rotores de motores	Essencial para alta velocidade e rotores complexos

A precisão do balanceamento é vital. Em aplicações da Indústria 4.0, onde máquinas operam com tolerâncias mínimas e altas velocidades, um balanceamento inadequado pode levar a paradas não programadas e perdas de produção significativas. Ferramentas de diagnóstico preditivo, que monitoram continuamente a vibração, podem alertar sobre a necessidade de balanceamento antes que o problema se agrave.

Protegendo o Essencial: A Arte do Isolamento de Vibrações

Mesmo com o melhor balanceamento e um projeto otimizado, é quase impossível eliminar completamente todas as vibrações em uma máquina. Além disso, muitas vezes precisamos proteger equipamentos sensíveis de vibrações externas, ou evitar que as vibrações geradas por uma máquina se transmitam para o ambiente ou para outras estruturas. É aqui que entra o **isolamento de vibrações**.

O isolamento de vibrações é o processo de reduzir a transmissão de vibração de uma fonte para um receptor, ou vice-versa. Pense em um motor de geladeira: ele gera vibração, mas você não quer que sua casa inteira trema. As borrachas nos pés da geladeira são isoladores de vibração. Da mesma forma, um microscópio eletrônico de alta precisão precisa ser isolado de qualquer vibração do piso da fábrica para garantir medições precisas.

 **Princípio do Isolamento:** Introduzir um elemento flexível (um isolador) entre a fonte e o receptor. Esse isolador é projetado para ter uma frequência natural muito mais baixa do que a frequência da vibração que se deseja isolar.

O princípio por trás do isolamento é simples: introduzir um elemento flexível (um isolador) entre a fonte e o receptor. Esse isolador, que geralmente consiste em uma mola e um amortecedor, é projetado para ter uma frequência natural muito mais baixa do que a frequência da vibração que se deseja isolar. Quando a frequência de excitação é significativamente maior do que a frequência natural do sistema isolado, o isolador "filtra" a maior parte da vibração, transmitindo apenas uma pequena fração.

Isolamento de Vibrações: Escolhendo a Solução Certa

A escolha do isolador de vibração correto é uma decisão de projeto crítica que depende de vários fatores, incluindo a frequência da vibração a ser isolada, a massa do equipamento, o espaço disponível e o ambiente de operação. Existem diversos tipos de isoladores, cada um com suas características:

Isoladores de Borracha (Elastômeros)

São os mais comuns e versáteis, usados em uma vasta gama de aplicações, desde suportes de motor automotivos até bases de máquinas industriais. Sua capacidade de amortecimento natural e baixo custo os tornam populares.

Molas Metálicas

Oferecem alta deflexão e baixa frequência natural, sendo ideais para isolar vibrações de baixa frequência. No entanto, geralmente requerem amortecedores adicionais para controlar a ressonância.

Isoladores Pneumáticos (a ar)

Utilizam ar comprimido para fornecer suporte e amortecimento. São excelentes para isolar equipamentos muito sensíveis, como mesas ópticas e máquinas de medição de precisão.

Isoladores de Feltro/Cortiça

Usados para isolar vibrações de alta frequência e ruído de impacto, geralmente em aplicações de construção civil ou para equipamentos leves.

A eficácia de um isolador é medida pela sua **transmissibilidade**, que é a razão entre a amplitude da vibração transmitida e a amplitude da vibração de entrada. O objetivo é ter uma transmissibilidade muito baixa, idealmente abaixo de 0,3, o que significa que menos de 30% da vibração original é transmitida. No contexto da Indústria 4.0, onde a precisão e a estabilidade de máquinas como impressoras 3D de alta resolução ou robôs colaborativos são cruciais, o isolamento de vibrações é um componente indispensável do projeto.

Otimizando o Isolamento: Considerações de Projeto e Aplicações Modernas

O projeto de um sistema de isolamento de vibrações vai além da simples escolha de um isolador. Envolve a análise cuidadosa da frequência de excitação, da massa do sistema a ser isolado e da rigidez e amortecimento do isolador. Uma regra de ouro é que a frequência natural do sistema isolado deve ser pelo menos 3 a 5 vezes menor do que a frequência da vibração a ser isolada para que o isolamento seja eficaz. Se a frequência natural do isolador for próxima à frequência de excitação, podemos ter um problema de ressonância, amplificando a vibração em vez de reduzi-la.

Regra de Ouro: A frequência natural do sistema isolado deve ser pelo menos 3 a 5 vezes menor do que a frequência da vibração a ser isolada para que o isolamento seja eficaz.

Pense em um sistema de suspensão de carro. Ele é um sistema de isolamento de vibrações projetado para proteger os passageiros e a carga das irregularidades da estrada. As molas e amortecedores trabalham em conjunto para absorver os impactos e dissipar a energia vibratória, garantindo uma viagem suave. Da mesma forma, em uma fábrica moderna, máquinas de usinagem de precisão são montadas sobre bases isoladas para evitar que as vibrações do chão afetem a qualidade do acabamento das peças.

A integração de conceitos de isolamento de vibrações com as tendências atuais é fascinante. Por exemplo, no design para manufatura aditiva (DfAM), é possível projetar estruturas internas de componentes que atuam como micro-isoladores, otimizando a dissipação de energia vibratória dentro da própria peça. Além disso, a Análise por Elementos Finitos (FEA) é amplamente utilizada para simular o desempenho de sistemas de isolamento, permitindo que engenheiros testem diferentes configurações de isoladores e prevejam sua eficácia antes da implementação física, economizando tempo e recursos.

A Vibração no Coração da Indústria 4.0: Manutenção Preditiva

A análise de vibrações não é apenas uma ferramenta de projeto; ela é a espinha dorsal da **manutenção preditiva** na Indústria 4.0. Imagine ter um "pulso" constante da saúde de suas máquinas, permitindo que você preveja falhas antes que elas aconteçam, otimize a vida útil dos equipamentos e minimize paradas não programadas. Isso é o que a análise de vibrações oferece.

Sensores de vibração, conectados a sistemas de monitoramento em tempo real (IoT - Internet das Coisas), coletam dados continuamente de motores, bombas, ventiladores e outras máquinas rotativas. Esses dados são então analisados por algoritmos avançados, muitas vezes com o auxílio de inteligência artificial, para identificar padrões que indicam problemas incipientes, como desbalanceamento, desalinhamento, folgas em rolamentos ou engrenagens desgastadas.

01

Coleta de Dados

Sensores IoT coletam dados de vibração continuamente

03

Diagnóstico Precoce

Deteção de problemas antes da falha

02

Análise Inteligente

Algoritmos de IA identificam padrões anômalos

04

Manutenção Programada

Intervenção planejada durante paradas programadas

Por exemplo, um aumento gradual na amplitude de vibração em uma frequência específica pode indicar o início de um desgaste em um rolamento. Ao detectar isso precocemente, a equipe de manutenção pode agendar a substituição do componente durante uma parada programada, evitando uma falha catastrófica que poderia interromper toda a linha de produção. Isso transforma a manutenção de uma atividade reativa (consertar quando quebra) para uma atividade proativa e estratégica.

A Vibração no Coração da Indústria 4.0: Manutenção Preditiva (Continuação)

A capacidade de prever falhas através da análise de vibrações tem um impacto direto na eficiência operacional e na lucratividade das empresas. Em vez de seguir um cronograma de manutenção rígido e muitas vezes ineficiente (manutenção preventiva baseada em tempo), a manutenção preditiva baseada em condição (CBM - Condition Based Maintenance) permite que as intervenções sejam realizadas apenas quando realmente necessário. Isso otimiza o uso de peças de reposição, reduz o tempo de inatividade da máquina e prolonga a vida útil dos ativos.

30%

Redução de Custos

Economia em manutenção desnecessária

70%

Menos Paradas

Redução de tempo de inatividade não programado

25%

Vida Útil

Aumento da vida útil dos equipamentos

Além disso, a análise de vibrações contribui para a segurança no ambiente de trabalho. Máquinas vibrando excessivamente não são apenas ineficientes; elas podem ser perigosas, com o risco de componentes se soltarem ou estruturas colapsarem. O monitoramento contínuo garante que os níveis de vibração permaneçam dentro de limites seguros, protegendo os operadores e o patrimônio da empresa.

A integração da análise de vibrações com outras tecnologias da Indústria 4.0, como gêmeos digitais (digital twins), permite criar modelos virtuais de máquinas que simulam seu comportamento em tempo real, alimentados por dados de sensores. Isso aprimora ainda mais a capacidade de diagnóstico e previsão, abrindo caminho para fábricas mais inteligentes, autônomas e resilientes. Dominar a análise de vibrações é, portanto, não apenas entender um fenômeno físico, mas também dominar uma ferramenta estratégica para a engenharia moderna.

Vibrações e Manufatura Aditiva: Otimizando o Design para o Futuro

A Manufatura Aditiva (MA), ou impressão 3D, está revolucionando a forma como projetamos e fabricamos componentes. Com ela, podemos criar geometrias complexas que eram impossíveis de produzir com métodos tradicionais. Mas como isso se conecta com a análise de vibrações? A resposta está no **Design para Manufatura Aditiva (DfAM)**.

O DfAM nos permite otimizar o design de peças não apenas para sua função primária, mas também para seu comportamento vibratório. Por exemplo, podemos projetar estruturas internas treliçadas ou em favo de mel que, embora mais leves, oferecem rigidez superior em direções específicas, elevando as frequências naturais da peça e afastando-as das frequências de operação. Isso é crucial para componentes que operam em ambientes vibratórios, como peças de motores aeroespaciais ou suportes para sensores de precisão.



Estruturas Otimizadas

Treliças internas e geometrias em favo de mel que aumentam rigidez sem adicionar peso excessivo



Amortecimento Intrínseco

Cavidades internas preenchidas com materiais viscoelásticos para dissipar energia vibratória



Micro-isoladores

Geometrias que atuam como isoladores de vibração integrados à própria peça

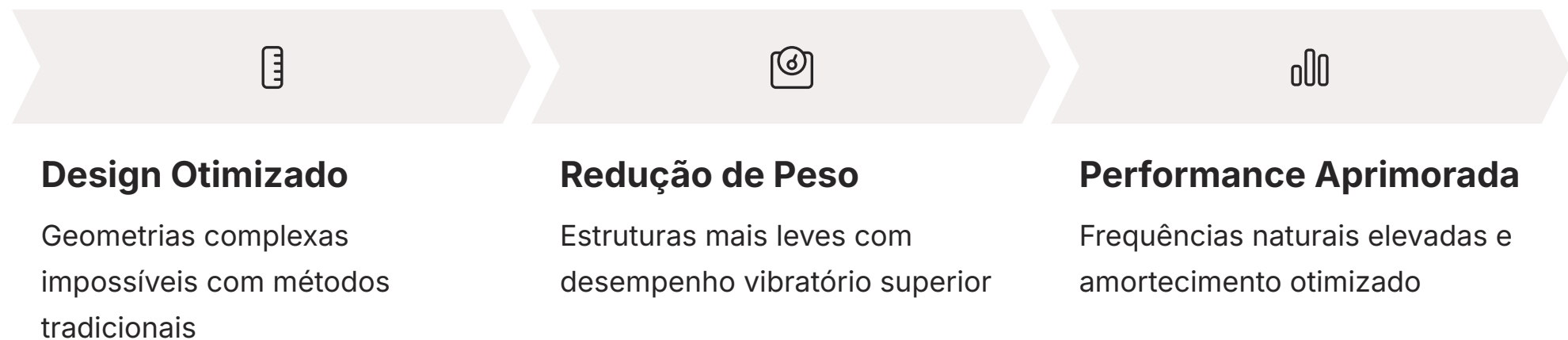
Além disso, a MA permite a criação de componentes com amortecimento intrínseco. Podemos projetar estruturas com cavidades internas que podem ser preenchidas com materiais viscoelásticos para dissipar energia vibratória, ou até mesmo criar geometrias que atuam como micro-isoladores. Essa capacidade de "engenheirar" o comportamento vibratório diretamente na geometria da peça é um divisor de águas, permitindo a criação de máquinas mais silenciosas, duráveis e eficientes.

Vibrações e Manufatura Aditiva: Otimizando o Design para o Futuro (Continuação)

A sinergia entre a análise de vibrações e a manufatura aditiva é um campo em rápida evolução. A capacidade de iterar rapidamente no design, testar virtualmente com Análise por Elementos Finitos (FEA) e, em seguida, imprimir um protótipo funcional em questão de horas ou dias, acelera significativamente o ciclo de desenvolvimento de produtos. Isso é especialmente valioso para componentes críticos onde a vibração é um fator limitante de desempenho ou vida útil.

Ciclo de Desenvolvimento Acelerado: Design → Simulação FEA → Impressão 3D → Teste → Otimização

Imagine um suporte para um sensor de vibração em uma turbina. Com métodos tradicionais, o design seria limitado por processos de usinagem ou fundição. Com DfAM, podemos projetar um suporte com uma geometria orgânica, otimizada topologicamente para ser leve e, ao mesmo tempo, ter frequências naturais muito elevadas, garantindo que o sensor não seja afetado pela ressonância do próprio suporte.



Essa abordagem integrada não só melhora o desempenho vibratório, mas também pode levar a uma redução significativa de peso, o que é crucial em indústrias como a aeroespacial e automotiva. Ao dominar esses conceitos, você estará apto a projetar a próxima geração de máquinas, onde a vibração não é mais um inimigo a ser combatido, mas um fenômeno a ser compreendido e otimizado desde a concepção.

A Força da Simulação: Análise por Elementos Finitos (FEA) em Vibrações

A Análise por Elementos Finitos (FEA) é uma ferramenta computacional poderosa que se tornou indispensável para engenheiros que trabalham com vibrações. Ela nos permite simular o comportamento de estruturas complexas sob diversas condições de carregamento, incluindo cargas dinâmicas e vibrações. Se antes precisávamos construir protótipos caros e demorados para testar o comportamento vibratório de uma peça, hoje podemos fazer isso virtualmente, com alta precisão.

Como funciona? A FEA divide uma estrutura complexa em milhares (ou milhões) de pequenos "elementos" interconectados. Para cada um desses elementos, as equações de movimento são resolvidas, e a solução é então combinada para prever o comportamento de toda a estrutura. No contexto da análise de vibrações, a FEA é usada principalmente para:

1

Análise Modal

Para identificar as frequências naturais e modos de vibrar de uma estrutura. Isso é crucial para evitar ressonância.

2

Análise Harmônica

Para prever a resposta de uma estrutura a forças de excitação periódicas em diferentes frequências, ajudando a entender como a vibração forçada se propaga.

3

Análise Transitória

Para simular a resposta da estrutura a cargas de impacto ou outras excitações não periódicas, como o desligamento de um motor.

A Força da Simulação: Análise por Elementos Finitos (FEA) em Vibrações (Continuação)

A grande vantagem da FEA é a sua capacidade de explorar cenários e otimizar designs de forma rápida e econômica. Imagine que você está projetando um novo suporte para um motor. Com a FEA, você pode testar diferentes geometrias, materiais e espessuras sem precisar fabricar um único protótipo físico. Você pode identificar pontos de alta tensão sob vibração, prever se a peça entrará em ressonância em sua faixa de operação e até mesmo otimizar a peça para manufatura aditiva, criando geometrias que seriam impossíveis de fabricar de outra forma.

Vantagens da FEA

- Redução de custos de prototipagem
- Aceleração do ciclo de desenvolvimento
- Exploração de geometrias complexas
- Otimização de desempenho
- Previsão de comportamento

Aplicações na Indústria 4.0

- Gêmeos digitais (Digital Twins)
- Manutenção preditiva
- Otimização contínua
- Integração com IoT
- Simulação em tempo real

A FEA é uma ferramenta fundamental para a Indústria 4.0, pois se integra perfeitamente com o conceito de gêmeos digitais. Os modelos de FEA podem ser usados para criar o "gêmeo" virtual de uma máquina, que pode ser atualizado com dados de sensores em tempo real para prever seu comportamento e saúde. Isso não só melhora o projeto inicial, mas também a manutenção preditiva e a otimização contínua ao longo do ciclo de vida do produto.

Dominar os princípios da FEA para análise de vibrações não significa que você precisa ser um especialista em software, mas sim que você compreenda o potencial dessa ferramenta e como ela pode ser aplicada para resolver problemas complexos de engenharia. É a ponte entre a teoria da vibração e a aplicação prática no mundo real, permitindo que você projete máquinas mais robustas, eficientes e seguras.

Vibração Forçada: Recapitulando e Conectando os Pontos

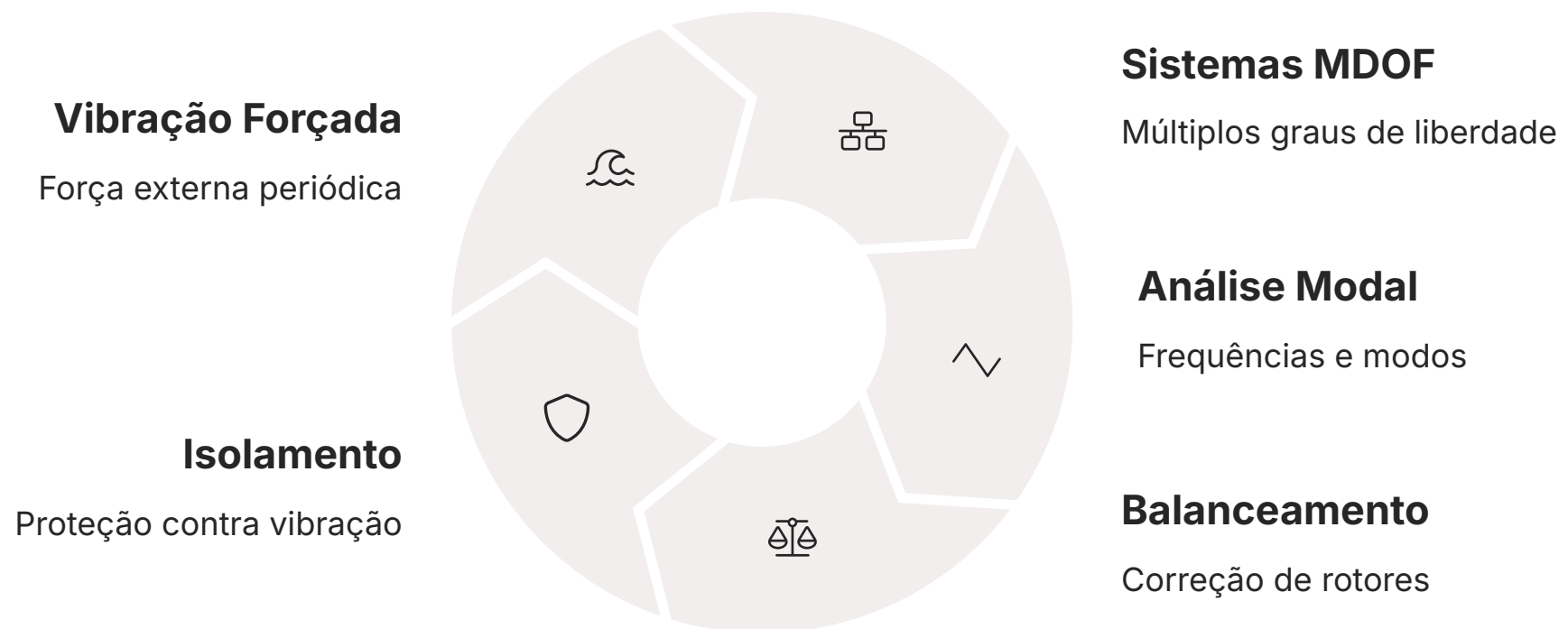
Chegamos ao ponto de recapitular a vibração forçada, mas agora com uma visão muito mais ampla e profunda. Começamos com a ideia de uma força externa periódica agindo sobre um sistema, e como a ressonância pode ser um problema sério. Mas a história não termina aí. Em sistemas reais, a complexidade aumenta exponencialmente.

Um sistema com múltiplos graus de liberdade (MDOF) é a norma, não a exceção. Nesses sistemas, a vibração de um componente afeta os outros, e cada um tem suas próprias frequências naturais e modos de vibrar. A capacidade de identificar essas "identidades vibratórias" através da análise modal (muitas vezes com o auxílio da FEA) é crucial para evitar que a máquina entre em ressonância e falhe.

A partir dessa compreensão, vimos como o desbalanceamento de rotores é uma das principais fontes de vibração forçada em máquinas rotativas e como o balanceamento (estático ou dinâmico) é essencial para mitigar esses efeitos. E, finalmente, quando não podemos eliminar a vibração na fonte, aprendemos sobre o isolamento de vibrações, usando elementos flexíveis para proteger equipamentos sensíveis ou o ambiente.

Vibração Forçada: Recapitulando e Conectando os Pontos (Continuação)

A grande lição aqui é que a análise de vibrações não é um conjunto de tópicos isolados, mas sim um ecossistema interconectado. A vibração forçada é o ponto de partida, mas sua manifestação em sistemas MDOF, a identificação de frequências naturais e modos, a necessidade de balanceamento e a aplicação de isolamento são todas peças do mesmo quebra-cabeça.




Conectando com as tendências atuais, percebemos que a Indústria 4.0, com seu foco em dados e conectividade, eleva a análise de vibrações a um novo patamar através da manutenção preditiva. A Manufatura Aditiva (DfAM) nos dá novas ferramentas para projetar componentes com comportamento vibratório otimizado desde a concepção. E a Análise por Elementos Finitos (FEA) é a ponte que une a teoria à prática, permitindo simulações complexas e a validação de designs antes da fabricação.

Saber identificar a fonte de uma vibração, entender como ela se propaga através de um sistema complexo, e aplicar as técnicas corretas de balanceamento ou isolamento, é o que diferencia um engenheiro mecânico comum de um especialista em projeto de máquinas avançado. Você está agora mais preparado para enfrentar os desafios vibratórios do mundo real e contribuir para a criação de máquinas mais eficientes, seguras e duráveis.

Sistemas com Múltiplos Graus de Liberdade: Aprofundando a Visão

Retomando os sistemas com múltiplos graus de liberdade (MDOF), é fundamental reforçar que a complexidade não é um obstáculo, mas uma oportunidade para uma análise mais precisa. Em vez de ver cada componente de uma máquina como uma entidade isolada, a abordagem MDOF nos força a pensar sistemicamente.

Imagine um prédio alto durante um terremoto. Ele não se move como um bloco rígido; cada andar pode ter um deslocamento diferente, e a estrutura como um todo balança em padrões complexos. Cada um desses padrões é um modo de vibrar, e a frequência em que eles ocorrem são as frequências naturais do edifício. Se a frequência do terremoto se alinha com uma dessas frequências naturais, o prédio pode sofrer danos severos.

 **Pensamento Sistêmico:** Na engenharia mecânica, a interação entre as massas, rigidezes e amortecimentos de cada parte do sistema define seu comportamento dinâmico global.

Na engenharia mecânica, essa mesma lógica se aplica a pontes, aeronaves, robôs industriais e até mesmo a ferramentas de corte de alta precisão. A interação entre as massas, rigidezes e amortecimentos de cada parte do sistema define seu comportamento dinâmico global. É por isso que, ao projetar um novo braço robótico, por exemplo, não basta analisar a vibração de cada junta isoladamente; é preciso considerar como a vibração de uma junta pode excitar a vibração de outra, e como o conjunto se comporta sob diferentes cargas e velocidades de operação.

Sistemas com Múltiplos Graus de Liberdade: Aprofundando a Visão (Continuação)

A análise de sistemas MDOF é o alicerce para a otimização de desempenho em máquinas de alta performance. Ao entender como a energia vibratória se distribui e se propaga através de um sistema, os engenheiros podem tomar decisões de projeto mais informadas. Isso pode envolver:



Otimização de Massa e Rigidez

Ajustar a geometria e os materiais para alterar as frequências naturais e afastá-las das frequências de operação.



Adição de Amortecimento

Incorporar materiais ou dispositivos que dissipam a energia vibratória, reduzindo a amplitude das vibrações.



Redução de Fontes de Excitação

Minimizando o desbalanceamento, desalinhamento ou outras fontes de força vibratória.

A capacidade de modelar e simular esses sistemas complexos usando FEA permite que engenheiros explorem uma vasta gama de soluções de design em um ambiente virtual, economizando tempo e recursos. Isso é particularmente relevante para o design de componentes para manufatura aditiva, onde a liberdade de geometria permite a criação de estruturas otimizadas para o controle de vibrações, como treliças internas que aumentam a rigidez sem adicionar peso excessivo. A compreensão dos sistemas MDOF é, portanto, um pilar para a inovação e a excelência em projeto de máquinas.

Frequências Naturais e Modos de Vibrar: A Essência da Dinâmica Estrutural

Aprofundando ainda mais nas frequências naturais e modos de vibrar, é crucial entender que eles são a "assinatura" dinâmica de qualquer estrutura. Assim como cada pessoa tem uma impressão digital única, cada máquina tem um conjunto único de frequências e modos que ditam como ela responderá a estímulos vibratórios.

Imagine uma taça de cristal. Se você a tocar com um dedo molhado ou expô-la a uma frequência sonora específica (sua frequência natural), ela pode começar a vibrar intensamente e até quebrar. Esse é um exemplo dramático de ressonância. Em máquinas, o mesmo princípio se aplica. Se um motor opera a 1800 RPM (30 Hz) e uma de suas frequências naturais é 30 Hz, a estrutura do motor ou seus componentes podem entrar em ressonância, levando a falhas por fadiga.

Assinatura Dinâmica: Cada máquina tem um conjunto único de frequências e modos que ditam como ela responderá a estímulos vibratórios.

Os modos de vibrar, por sua vez, nos mostram a "forma" que a estrutura assume quando vibra em cada uma dessas frequências. O primeiro modo geralmente envolve a deformação mais simples, enquanto modos superiores envolvem deformações mais complexas com múltiplos nós (pontos que não se movem). Visualizar esses modos é fundamental para entender onde a estrutura é mais flexível e onde a energia vibratória se concentra. Isso nos permite identificar os pontos críticos para reforço estrutural ou para a instalação de amortecedores.

Frequências Naturais e Modos de Vibrar: A Essência da Dinâmica Estrutural (Continuação)

A determinação das frequências naturais e modos de vibrar é um passo inicial e indispensável em qualquer projeto que envolva cargas dinâmicas. Seja no design de uma nova turbina eólica, de um braço robótico ou de um chassi de veículo, conhecer essas características permite que os engenheiros:

01

Evitem a Ressonância

Projetando o sistema para que suas frequências naturais estejam longe das frequências de operação esperadas.

02

Otimizem o Peso

Criando estruturas mais leves que ainda atendam aos requisitos de rigidez e vibração, crucial em indústrias como a aeroespacial.

03

Melhorem a Qualidade e o Conforto

Reduzindo ruídos e vibrações indesejadas que afetam o desempenho do produto e a experiência do usuário.

A Análise por Elementos Finitos (FEA) é a ferramenta padrão da indústria para realizar essa análise modal. Ela permite que engenheiros simulem o comportamento vibratório de estruturas complexas, visualizem os modos de vibrar em 3D e testem diferentes cenários de design em um ambiente virtual. Essa capacidade de prever e otimizar o comportamento dinâmico de uma máquina antes mesmo de ela ser construída é um dos maiores avanços na engenharia moderna, impulsionando a inovação e a eficiência no desenvolvimento de produtos.

Balanceamento de Rotores: A Precisão que Garante a Longevidade

O balanceamento de rotores é mais do que uma técnica de correção; é uma filosofia de projeto e manutenção que visa a máxima eficiência e durabilidade de máquinas rotativas. A importância de um rotor bem balanceado não pode ser subestimada, especialmente em equipamentos que operam em altas velocidades ou que são críticos para a produção.

Pense em um motor elétrico que aciona uma bomba em uma refinaria. Se o rotor desse motor estiver desbalanceado, mesmo que minimamente, a força centrífuga gerada pode causar vibrações que se transmitem para os rolamentos, para o eixo e para a carcaça da bomba. Com o tempo, essa vibração excessiva levará ao desgaste prematuro dos rolamentos, à fadiga do eixo e, eventualmente, à falha catastrófica da bomba, resultando em paradas de produção caras e potencialmente perigosas.



O balanceamento não é um evento único; é um processo que pode ser necessário ao longo da vida útil de uma máquina, especialmente após reparos, substituição de componentes ou acúmulo de sujeira. A manutenção preditiva, utilizando sensores de vibração, desempenha um papel crucial aqui, alertando os engenheiros quando os níveis de vibração indicam a necessidade de um novo balanceamento. Isso garante que a máquina opere sempre dentro dos limites de vibração aceitáveis, maximizando sua vida útil e minimizando os custos de manutenção.

Balanceamento de Rotores: A Precisão que Garante a Longevidade (Continuação)

A tecnologia de balanceamento evoluiu significativamente. Hoje, máquinas de balanceamento dinâmico são altamente sofisticadas, capazes de medir e indicar as correções de massa com precisão micrométrica. Além disso, o balanceamento pode ser realizado em bancada (fora da máquina) ou *in-situ* (no local de operação da máquina), dependendo da aplicação e da praticidade.

Balanceamento em Bancada

- Precisão micrométrica
- Ambiente controlado
- Ideal para rotores pequenos/médios
- Requer desmontagem

Balanceamento *In-Situ*

- Máquina em operação
- Equipamentos portáteis
- Ideal para máquinas grandes
- Minimiza tempo de inatividade

O balanceamento *in-situ* é particularmente vantajoso para máquinas grandes e complexas que seriam difíceis de desmontar e transportar para uma bancada de balanceamento. Nesses casos, o balanceamento é feito com a máquina operando, utilizando equipamentos portáteis de análise de vibração que medem a resposta da máquina e calculam as massas de correção necessárias. Isso minimiza o tempo de inatividade e os custos associados ao transporte e remontagem.

Dominar os princípios do balanceamento de rotores é uma habilidade valiosa para qualquer engenheiro mecânico. É a chave para garantir a operação suave e confiável de uma vasta gama de equipamentos industriais, desde pequenas bombas até grandes turbinas de geração de energia. É a aplicação direta da teoria da vibração para resolver problemas práticos e garantir a longevidade e eficiência das máquinas.

Isolamento de Vibrações: Criando Zonas de Calma em um Mundo Vibrante

O isolamento de vibrações é a nossa última linha de defesa contra os efeitos nocivos da vibração, seja ela gerada internamente por uma máquina ou vinda do ambiente externo. É a arte de criar "zonas de calma" onde a vibração é minimizada, protegendo equipamentos sensíveis, garantindo o conforto humano ou reduzindo o ruído.

Pense em um estúdio de gravação de música. As paredes, o piso e o teto são projetados para isolar o som e a vibração do ambiente externo, garantindo que apenas o som desejado seja capturado. Da mesma forma, em uma fábrica, uma máquina de medição de alta precisão, como uma CMM (Coordinate Measuring Machine), é frequentemente montada sobre uma base isolada para protegê-la das vibrações do piso causadas por empilhadeiras ou outras máquinas pesadas. Sem esse isolamento, as medições seriam imprecisas.



Estúdios de Gravação

Isolamento acústico e vibratório para captura de som puro



Máquinas de Precisão

CMMs e equipamentos de medição protegidos de vibrações externas



Equipamentos Sensíveis

Microscópios eletrônicos e instrumentos de alta precisão

O sucesso do isolamento depende de um princípio fundamental: a frequência natural do sistema isolado (massa do equipamento + isolador) deve ser significativamente menor do que a frequência da vibração que se deseja isolar. Se essa condição for atendida, o isolador atua como um filtro, permitindo que a máquina se mova com a vibração de baixa frequência do isolador, enquanto a vibração de alta frequência da fonte é drasticamente reduzida antes de atingir o equipamento.

Isolamento de Vibrações: Criando Zonas de Calma em um Mundo Vibrante (Continuação)

A aplicação do isolamento de vibrações é vasta e crítica em diversas indústrias. Em veículos, os sistemas de suspensão são projetados para isolar os passageiros das irregularidades da estrada, garantindo conforto. Em edifícios, isoladores sísmicos podem ser instalados na base para proteger a estrutura de terremotos, permitindo que o edifício "flutue" sobre o solo vibrante.

Indústria Automotiva

Sistemas de suspensão para conforto dos passageiros e proteção da carga

Construção Civil

Isoladores sísmicos em edifícios para proteção contra terremotos

Indústria 4.0

Impressoras 3D de metal e robôs colaborativos com controle de vibração

No contexto da Indústria 4.0, o isolamento de vibrações é cada vez mais importante para a operação de equipamentos de alta tecnologia. Impressoras 3D de metal, por exemplo, exigem um ambiente de vibração extremamente baixo para produzir peças com a precisão e qualidade desejadas. Robôs colaborativos, que trabalham lado a lado com humanos, precisam ter suas vibrações controladas para garantir a segurança e o conforto dos operadores.

A escolha do tipo de isolador (borracha, molas, pneumáticos) e seu dimensionamento correto são decisões de engenharia que exigem um bom entendimento dos princípios da vibração. A capacidade de projetar e implementar soluções eficazes de isolamento de vibrações é uma habilidade valiosa que contribui diretamente para a confiabilidade, segurança e desempenho de sistemas mecânicos complexos.

Consolidação: O Ritmo Dominado

Chegamos ao fim da nossa jornada pela Análise de Vibrações em Máquinas - Parte 2. Começamos revisitando a vibração forçada, a base de tudo, e expandimos nosso olhar para a complexidade dos sistemas com múltiplos graus de liberdade. Aprendemos a importância vital das frequências naturais e modos de vibrar, a "assinatura" dinâmica de cada máquina, e como a Análise por Elementos Finitos (FEA) nos permite desvendá-los virtualmente.

Em seguida, mergulhamos nas soluções práticas: o balanceamento de rotores, essencial para a longevidade de máquinas rotativas, e o isolamento de vibrações, nossa defesa final para proteger equipamentos e ambientes. Vimos como essas técnicas se integram com as tendências da Indústria 4.0, a Manufatura Aditiva (DfAM) e a manutenção preditiva, transformando a análise de vibrações em uma ferramenta estratégica para a engenharia moderna.

Fundamentos Sólidos

Vibração forçada, sistemas MDOF, frequências naturais e modos de vibrar

Soluções Práticas

Balanceamento de rotores e isolamento de vibrações


Tecnologias Avançadas

FEA, Indústria 4.0, DfAM e manutenção preditiva

Em prática: Você agora compreende que a vibração não é apenas um incômodo, mas um indicador da saúde da máquina. Você pode identificar fontes de vibração, entender como elas se propagam em sistemas complexos e aplicar soluções como balanceamento e isolamento. Essa expertise é crucial para projetar máquinas mais duráveis, eficientes e seguras, e para otimizar a manutenção em ambientes industriais.

Autoavaliação

- 1. Qual das seguintes opções é uma característica fundamental dos sistemas com múltiplos graus de liberdade (MDOF) em comparação com sistemas de um único grau de liberdade?**
 - a) Possuem apenas uma frequência natural.
 - b) A vibração de um componente não afeta os outros.
 - c) Possuem múltiplas frequências naturais e modos de vibrar.
 - d) Não podem ser analisados por Análise por Elementos Finitos (FEA).
- 2. Em um rotor longo e de alta velocidade, qual tipo de balanceamento é geralmente necessário para corrigir o desbalanceamento em múltiplos planos?**
 - a) Balanceamento estático.
 - b) Balanceamento dinâmico.
 - c) Balanceamento de campo.
 - d) Balanceamento de massa única.
- 3. Qual é o principal objetivo do isolamento de vibrações em um sistema mecânico?**
 - a) Aumentar a frequência natural do sistema.
 - b) Reduzir a transmissão de vibração entre a fonte e o receptor.
 - c) Amplificar a vibração para fins de diagnóstico.
 - d) Eliminar completamente todas as fontes de vibração.
- 4. A Análise por Elementos Finitos (FEA) é uma ferramenta poderosa para a análise de vibrações. Qual das seguintes aplicações da FEA é mais relevante para identificar os padrões de deformação de uma estrutura sob vibração?**
 - a) Análise estática de tensões.
 - b) Análise térmica.
 - c) Análise modal.
 - d) Análise de fadiga de material.

 **Gabarito:** 1. c) | 2. b) | 3. b) | 4. c)

Questão Discursiva: Explique como a integração da Análise de Vibrações com as tendências da Indústria 4.0 (como Manutenção Preditiva e Manufatura Aditiva) pode otimizar o ciclo de vida de uma máquina industrial.

Recursos e Próximos Passos

Próxima Aula: Aula 20 – Robótica Industrial: Cinemática e Dinâmica de Manipuladores

Prepare-se para explorar como os princípios de movimento e força se aplicam aos robôs que estão transformando a indústria.

Recursos Adicionais:

Livros


"Theory of Vibration with Applications" (W.T. Thomson & M.D. Dahleh) para aprofundamento teórico.

Artigos

Pesquise por "predictive maintenance vibration analysis" em bases de dados acadêmicas para estudos de caso.

Softwares

Explore tutoriais de softwares de FEA como Ansys, Abaqus ou SolidWorks Simulation para prática.

 **NOTA IMPORTANTE:** As informações regulatórias/legais/técnicas desta aula estão atualizadas até 2025. Consulte sempre fontes oficiais para verificar alterações.