

Aula 18 – O Despacho Aduaneiro de Importação

Desvendando o Portal da Importação: Por Que o Despacho Aduaneiro é Crucial?

Imagine que você está esperando uma encomenda muito importante, talvez um presente ou um item essencial para o seu trabalho. Ela viajou por oceanos e continentes, superou desafios logísticos, mas, de repente, para. Não é na sua porta, nem no centro de distribuição local, mas em um ponto de controle que parece invisível, mas é absolutamente fundamental: a fronteira. É nesse momento que entra em cena o **despacho aduaneiro de importação**, um processo que, para muitos, soa como um labirinto burocrático, mas que é, na verdade, a chave para que qualquer mercadoria estrangeira possa, legalmente, entrar e circular em nosso país.

Nesta aula, vamos desmistificar esse processo, transformando o labirinto em um caminho claro e compreensível. Nosso objetivo é que, ao final, você não apenas entenda cada etapa do despacho aduaneiro, mas também consiga identificar os desafios e as oportunidades que ele apresenta no cenário do comércio internacional. Você será capaz de analisar a importância da conformidade, compreender os canais de parametrização e reconhecer como a tecnologia e a sustentabilidade estão remodelando essa área vital.

A relevância prática deste conhecimento é imensa, seja para quem busca otimizar operações logísticas em uma empresa, seja para quem almeja uma carreira em comércio exterior ou mesmo para aqueles que se preparam para concursos públicos, onde a compreensão desses fluxos é um diferencial. Conectaremos o que você já sabe sobre a movimentação de cargas e a documentação básica de importação com os detalhes operacionais que garantem a legalidade e a eficiência da entrada de produtos no Brasil. Prepare-se para uma jornada que transformará a complexidade em clareza, abrindo seus olhos para um dos pilares da logística internacional.

O Que é o Despacho Aduaneiro e Por Que Ele Existe?

- ❏ **Conceito-chave:** O despacho aduaneiro é o "check-in" e "check-out" de uma mercadoria em um país, garantindo conformidade legal, fiscal e sanitária.

Pense no despacho aduaneiro como o "check-in" e "check-out" de uma mercadoria em um país. Assim como você precisa apresentar seu passaporte e passar pela imigração ao entrar ou sair de uma nação, as mercadorias também precisam de uma "identidade" e de uma "autorização" para cruzar as fronteiras. Esse processo não é apenas uma formalidade; ele é a garantia de que tudo o que entra no território nacional está em conformidade com as leis, pagou os impostos devidos e não representa riscos para a segurança, a saúde ou o meio ambiente.

Controle Fiscal

Assegura a arrecadação de tributos que financiam serviços públicos

Proteção da Indústria Nacional

Regula a entrada de produtos e evita concorrência desleal

Segurança e Saúde Pública

Impede entrada de produtos ilícitos, perigosos ou inadequados

Conectar esse conceito ao seu dia a dia é simples: imagine que você comprou um produto importado online. Aquele período em que a encomenda "sumiu" após chegar ao Brasil, antes de ser entregue, é justamente o tempo em que ela está passando pelo despacho aduaneiro. É um momento de verificação intensa, onde a Receita Federal e outros órgãos anuentes (como ANVISA, MAPA, INMETRO) analisam a documentação e, se necessário, a própria mercadoria. É um processo que, embora possa parecer demorado, é essencial para a ordem e a segurança do comércio internacional.

As Quatro Etapas Fundamentais do Despacho de Importação

O despacho aduaneiro de importação não é um evento único, mas uma sequência lógica de passos, cada um com sua importância e particularidades. Para facilitar a compreensão, podemos dividi-lo em quatro etapas principais: o registro, a parametrização, a conferência e o desembaraço. Pense nisso como um jogo de tabuleiro, onde cada casa representa uma fase que precisa ser superada para que a mercadoria chegue ao seu destino final.

01

Registro

Formalização da intenção de importar junto à Receita Federal através da DI ou DUIMP

03

Conferência

Verificação documental e/ou física pela Receita Federal e órgãos anuentes

02

Parametrização

Sistema define o "caminho" que a importação seguirá (canais Verde, Amarelo, Vermelho ou Cinza)

04

Desembaraço

Liberação final da mercadoria após cumprimento de todas as exigências

Cada uma dessas fases é interligada e depende da correta execução da anterior, formando um fluxo contínuo e rigoroso.

Etapa 1: O Registro da Declaração de Importação

DI vs DUIMP: A Evolução Digital

A jornada do despacho aduaneiro começa com a formalização da intenção de importar, um passo que é como preencher o formulário de entrada em um país. Antigamente, isso era feito principalmente através da **Declaração de Importação (DI)**, um documento eletrônico que detalhava todas as informações sobre a mercadoria, o importador, o exportador, o regime tributário, entre outros dados.

Com a evolução tecnológica e a busca por um comércio exterior mais eficiente, surgiu a **Declaração Única de Importação (DUIMP)**, parte integrante do Portal Único de Comércio Exterior (Siscomex). A DUIMP representa um salto significativo, pois consolida diversas informações e documentos em uma única declaração, prometendo reduzir o tempo e os custos do processo.

O registro da DI ou DUIMP é o momento em que o importador (ou seu despachante) insere no sistema da Receita Federal todos os detalhes da operação: quem está importando, o que está sendo importado, de onde vem, qual o valor, quais impostos devem ser pagos, e assim por diante. É a base de todo o processo de controle aduaneiro. Uma declaração precisa e completa é fundamental para evitar problemas futuros, como multas ou atrasos. Qualquer erro ou omissão aqui pode reverberar por todas as etapas seguintes, transformando um pequeno deslize em um grande obstáculo.

📄 **Analogia:** Pense na DI como um formulário extenso preenchido manualmente, e na DUIMP como um sistema inteligente que preenche grande parte dos dados automaticamente.

Etapa 2: A Parametrização – O Sorteio dos Canais Aduaneiros

Após o registro da DI ou DUIMP, a mercadoria entra em uma fase crucial, que podemos comparar a um sistema de triagem inteligente: a **parametrização**. Neste momento, o sistema da Receita Federal, utilizando algoritmos complexos e critérios de análise de risco, define qual será o "canal" pelo qual sua importação seguirá.

Não é Aleatório

A parametrização é uma análise profunda baseada em diversos fatores como histórico do importador, tipo de mercadoria, país de origem e informações de inteligência aduaneira.

Otimização de Recursos

Permite que os recursos sejam direcionados para onde há maior probabilidade de irregularidades, agilizando operações de baixo risco.

Os canais de parametrização são os seguintes: **Verde**, **Amarelo**, **Vermelho** e **Cinza**. Cada um deles indica um nível diferente de controle e verificação. Compreender esses canais é essencial para o importador, pois eles determinam o tempo e a complexidade que a mercadoria levará para ser liberada.

Os Canais de Parametrização: Verde e Amarelo

Canal Verde


Via Expressa do Despacho

- Dispensa de exame documental e físico
- Liberação quase automática
- Baseado na confiança e histórico de conformidade
- Resultado de trabalho bem feito e perfil de baixo risco

Canal Amarelo

Verificação Documental

- Exame da documentação apresentada
- Verificação de consistência das informações
- Sem verificação física da carga
- Precisão dos documentos é crucial

 **Analogia:** O Canal Verde é como passar direto no pedágio com tag automática. O Canal Amarelo é como um fiscal de trânsito pedindo para ver sua carteira de motorista e documentos do carro, sem precisar abrir o capô.

A parametrização é o coração da agilidade (ou da lentidão) no despacho aduaneiro. Cada canal tem um significado e implicações diretas para o importador. É como os sinais de trânsito do comércio exterior, indicando se você pode seguir em frente, se precisa de atenção ou se deve parar para uma inspeção completa.

Canais Vermelho e Cinza: Os Níveis de Alerta Máximo

Canal Vermelho

Inspeção Completa

- Exame documental E verificação física
- Inspeção da carga no local
- Contagem, pesagem, análise de amostras
- Demanda mais tempo e pode gerar custos adicionais

Canal Cinza

Investigação Aprofundada

- Exame documental + verificação física + procedimento especial
- Verificação de indícios de fraude
- Análise de contratos e pagamentos
- Sinal de alerta máximo

Canal	Nível de Controle	Ação da Receita Federal	Implicações
Verde	Baixo	Dispensa de exames	Liberação rápida, menor custo
Amarelo	Médio	Exame documental	Documentos precisos, atraso moderado
Vermelho	Alto	Exame documental e físico	Atraso significativo, custos adicionais
Cinza	Máximo	Procedimento especial de controle	Atraso prolongado, risco de multas

Etapa 3: A Conferência Aduaneira

Uma vez que a mercadoria é parametrizada para os canais Amarelo, Vermelho ou Cinza, ela entra na fase da **conferência aduaneira**. Este é o momento em que a Receita Federal e, se for o caso, outros órgãos anuentes (como ANVISA para produtos de saúde, MAPA para produtos agrícolas, ou INMETRO para produtos que exigem certificação), exercem seu poder de fiscalização.




Conferência Documental

Análise minuciosa de todos os documentos que acompanham a DI/DUIMP



Conferência Física

Inspeção da mercadoria no local, verificando correspondência com a declaração

 **Analogia:** Pense na conferência como a etapa de "auditoria" da sua importação, onde cada detalhe é examinado para garantir a conformidade.

A precisão e a organização da documentação são a espinha dorsal de uma conferência bem-sucedida. Qualquer inconsistência entre o que está declarado nos documentos e o que é encontrado na carga pode gerar questionamentos, exigências adicionais, multas e, em casos mais graves, a retenção da mercadoria. É crucial que o importador e seu despachante aduaneiro garantam que todos os documentos estejam corretos, completos e em conformidade com a legislação vigente.

Conferência Documental: A Análise dos Papéis

A **conferência documental** é a primeira linha de defesa da fiscalização aduaneira e ocorre para as mercadorias parametrizadas nos canais Amarelo, Vermelho e Cinza. Nesta fase, o fiscal da Receita Federal examina minuciosamente todos os documentos que acompanham a Declaração de Importação (DI) ou Declaração Única de Importação (DUIMP).



Fatura Comercial

Detalha o valor da mercadoria, comprador e vendedor



Conhecimento de Embarque

Prova o contrato de transporte e a posse da carga



Packing List

Descreve o conteúdo de cada volume da carga



Documentos Adicionais

Certificados de origem, licenças, laudos técnicos conforme o produto

Importância Crítica: Um pequeno erro de digitação, uma data incorreta ou uma descrição ambígua pode levar a questionamentos por parte do fiscal, gerando atrasos e a necessidade de retificação.

A digitalização e a adoção de tecnologias como o Blockchain (conforme as tendências de Logística 4.0) prometem trazer mais segurança e transparência a essa etapa, reduzindo a chance de fraudes e erros manuais.

Conferência Física: A Inspeção da Mercadoria

Quando a importação é parametrizada para os canais Vermelho ou Cinza, além da análise documental, a mercadoria é submetida à **conferência física**. Este é o momento em que os fiscais da Receita Federal, e por vezes de outros órgãos anuentes, abrem os volumes e inspecionam a carga *in loco*.



Verificação Visual

Simple contagem de volumes ou verificação visual da embalagem



Pesagem e Medição

Conferência de peso, dimensões e especificações técnicas



Análise Laboratorial

Coleta de amostras para verificação de composição e qualidade



Conformidade Específica

Verificação de selos, certificações e normas de segurança

Exemplo Prático: Na importação de brinquedos, os fiscais verificam se possuem o selo do INMETRO e se os materiais utilizados são seguros para crianças. A não conformidade pode resultar em multas, apreensão ou reexportação.

Esta etapa é crucial para combater a fraude, o contrabando e a entrada de produtos que não atendem aos padrões de segurança ou qualidade. A logística reversa de uma carga não liberada é um pesadelo para qualquer importador, destacando a importância da conformidade desde a origem.

Desembaraço Aduaneiro: A Luz Verde

Liberação Aprovada!

Após todas as etapas de registro, parametrização e, se necessário, conferência (documental e/ou física) terem sido concluídas com sucesso, chegamos ao momento mais aguardado pelo importador: o **desembaraço aduaneiro**. Este é o ato final do despacho, onde a autoridade aduaneira atesta que todas as exigências legais e administrativas foram cumpridas, e que a mercadoria está, finalmente, liberada para ser entregue ao importador.



Formalização

Registro no sistema da Receita Federal indicando conclusão do processo



Agilidade Crítica

Atrasos geram custos com armazenagem, demurrage e perda de oportunidades



Preparação Essencial

Documentação correta e bom despachante são investimentos que se pagam

O desembaraço aduaneiro é formalizado por meio de um registro no sistema da Receita Federal, que indica a conclusão do processo. É um momento de alívio e celebração para todos os envolvidos, pois significa que a complexa jornada burocrática e fiscal chegou ao fim. A partir daí, a mercadoria pode ser retirada do porto, aeroporto ou fronteira terrestre e transportada para o armazém do importador, para distribuição ou para uso.

A Entrega da Mercadoria: O Último Passo


Com o desembaraço aduaneiro concluído, a mercadoria está legalmente liberada para entrar no território nacional. No entanto, a jornada ainda não terminou para o importador. A etapa seguinte é a **entrega da mercadoria**, que envolve a retirada da carga da zona alfandegada e seu transporte até o destino final.

Processo de Retirada

- Apresentação dos documentos de liberação
- Pagamento de taxas de armazenagem e manuseio
- Coordenação com transportador
- Escolha do modal de transporte interno

Tecnologias da Logística 4.0

- IoT para rastreamento em tempo real
- IA para otimização de rotas
- Monitoramento desde o desembaraço até entrega final
- Controle total e reação rápida a imprevistos

 **Analogia:** É como pegar sua bagagem no aeroporto, mas em uma escala muito maior e com mais burocracia.

A escolha do modal de transporte interno (rodoviário, ferroviário, etc.) e a coordenação com a equipe de logística são essenciais para garantir que a mercadoria chegue ao seu destino de forma segura e eficiente. Monitorar a carga desde o momento do desembaraço até a entrega final permite ao importador ter controle total e reagir rapidamente a qualquer imprevisto, garantindo que o investimento no despacho aduaneiro se traduza em valor real para o negócio.

Digitalização e Logística 4.0 no Despacho Aduaneiro

Rumo à Eficiência Digital

O mundo do comércio exterior está em constante evolução, e o despacho aduaneiro não é exceção. As tendências de **Digitalização e Logística 4.0** estão revolucionando a forma como as mercadorias são controladas e liberadas nas fronteiras. Longe de ser apenas um processo burocrático, o despacho está se tornando um hub de inovação, onde a tecnologia é empregada para aumentar a eficiência, a transparência e a segurança.



Internet das Coisas (IoT)

Rastreamento de carga em tempo real. Sensores monitoram localização, temperatura e umidade dos contêineres, fornecendo dados valiosos integrados aos sistemas aduaneiros para análise de risco.



Blockchain

Bill of Lading eletrônico (e-BL) imutável e transparente, compartilhado entre todos os participantes. Elimina documentos físicos, reduz fraudes e agiliza a troca de informações.



Inteligência Artificial (IA)

Otimização de rotas, previsão de demanda e aprimoramento da análise de risco na parametrização, tornando-a mais precisa e preditiva.

Essas inovações prometem um futuro onde o despacho aduaneiro será menos um gargalo e mais um facilitador do comércio global.

Sustentabilidade e Green Logistics no Despacho

A preocupação com o meio ambiente deixou de ser uma tendência para se tornar uma exigência global, e a logística internacional, incluindo o despacho aduaneiro, não pode ficar de fora. A **Sustentabilidade**, ou **Green Logistics**, está cada vez mais presente nas discussões e práticas do comércio exterior, pressionando por cadeias de suprimentos de baixo carbono e processos mais ecológicos.

Digitalização de Documentos


Redução do uso de papel e da pegada de carbono associada à impressão e transporte de documentos físicos

Otimização de Processos

Liberação mais rápida reduz tempo de espera de veículos e navios, diminuindo consumo de combustível e emissões

Fiscalização Ambiental

Produtos que não atendem normas ambientais rigorosas podem ter entrada dificultada ou barrada

 **Tendência:** Práticas logísticas de baixo carbono, como "slow steaming" e combustíveis alternativos, impactam positivamente a percepção das autoridades e do mercado.

A importância de cadeias de suprimentos verdes e a conformidade com regulamentações ambientais estão se tornando um diferencial competitivo e uma responsabilidade social para as empresas que atuam no comércio internacional.

Desafios Comuns no Despacho Aduaneiro

Mesmo com todos os avanços e a busca por eficiência, o despacho aduaneiro de importação ainda apresenta uma série de desafios que podem testar a paciência e a expertise dos envolvidos. Entender esses obstáculos é o primeiro passo para mitigá-los e garantir um fluxo de importação mais suave.



Burocracia e Complexidade Regulatória

Legislação aduaneira vasta e em constante mudança. Novas normas, portarias e instruções normativas são publicadas frequentemente. Manter-se atualizado e garantir conformidade é uma tarefa hercúlea.




Atrasos e Gargalos Operacionais

Conferência física pode levar tempo, especialmente em períodos de pico. Falta de mão de obra, problemas técnicos nos sistemas ou necessidade de laudos adicionais podem estender o tempo de liberação.



Custos Adicionais

Atrasos geram custos extras com armazenagem e demurrage. Erros de classificação fiscal podem resultar em multas pesadas e necessidade de retificação.

 **Analogia:** Pense nos desafios como os "chefes de fase" em um jogo, que exigem estratégias específicas para serem superados.

Superando os Desafios: Boas Práticas

Diante dos desafios do despacho aduaneiro, o importador não está desamparado. Existem diversas boas práticas e estratégias que podem ser adotadas para otimizar o processo e minimizar riscos.



Antecipação e Planejamento

Prepare documentação com antecedência, revise cada detalhe da fatura comercial, conhecimento de embarque e licenças. Classificação fiscal correta (NCM) é crucial.



Parceiros Estratégicos

Trabalhe com despachante aduaneiro experiente e confiável. Selecione transportadores e terminais eficientes com boa reputação.



Comunicação Clara

Mantenha comunicação constante entre todos os elos da cadeia para resolver problemas rapidamente e evitar mal-entendidos.

Analogia: É como planejar uma viagem internacional: você não espera chegar ao aeroporto para verificar a validade do seu passaporte ou se precisa de visto.

Pense em cada estratégia como uma ferramenta no seu kit de sobrevivência no comércio exterior, projetada para tornar a jornada mais segura e eficiente.

O Papel da Conformidade e Gestão de Risco

No cenário atual do comércio internacional, a **conformidade (compliance)** e a **gestão de risco** são mais do que boas práticas; são pilares para o sucesso e a sustentabilidade das operações de importação.

Conformidade (Compliance)

- Aderir estritamente a todas as leis e regulamentos
- Manter-se atualizado com mudanças na legislação
- Garantir documentos impecáveis
- Construir reputação de confiabilidade



Perfil de Baixo Risco

Conformidade resulta em mais parametrizações para Canal Verde

Gestão de Risco

- Identificar pontos vulneráveis na cadeia
- Analisar fornecedores e integridade de dados
- Implementar controles internos
- Elaborar planos de contingência



Diferencial Competitivo

Capacidade de gerenciar riscos protege o negócio e garante continuidade

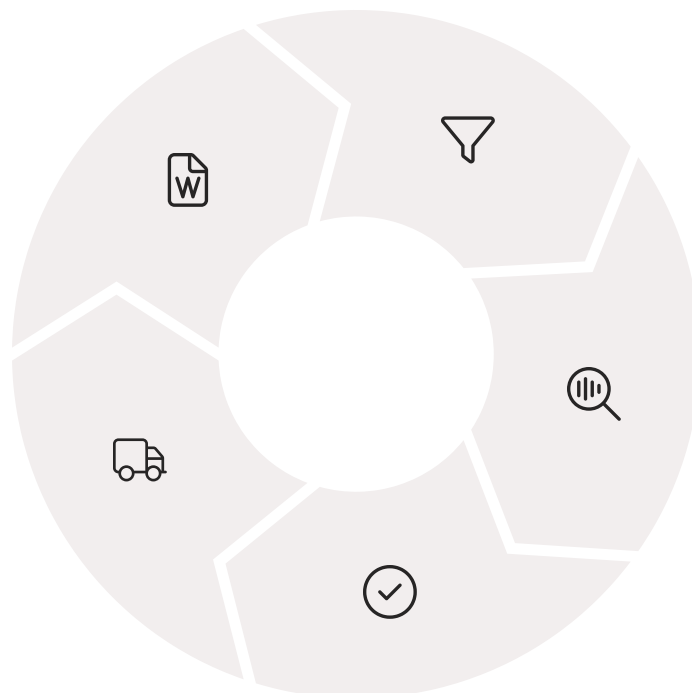
 **Analogia:** É como ter um histórico de bom pagador: você tem mais facilidade para conseguir crédito.

Consolidação e Próximos Passos

Chegamos ao final da nossa jornada pelo complexo, mas fascinante, mundo do despacho aduaneiro de importação. Vimos que ele não é apenas um conjunto de formalidades, mas um pilar essencial para a segurança, a economia e a conformidade no comércio internacional.

Registro DI/DUIMP
Formalização da importação

Entrega
Transporte ao destino



Parametrização

Canais Verde, Amarelo, Vermelho, Cinza

Conferência

Documental e/ou física

Desembaraço

Liberação final

- Em prática:** Lembre-se que um despacho aduaneiro eficiente começa com planejamento e documentação impecável. A digitalização e as tecnologias da Logística 4.0 estão transformando o processo, tornando-o mais ágil e transparente.

Autoavaliação

- Qual das seguintes etapas do despacho aduaneiro é responsável por definir o nível de controle fiscal que a mercadoria receberá? a) Registro da DI/DUIMP b) Conferência Aduaneira c) Parametrização d) Desembaraço Aduaneiro
- Um importador que tem sua mercadoria parametrizada para o Canal Vermelho deve esperar qual tipo de verificação? a) Apenas exame documental. b) Apenas verificação física. c) Exame documental e verificação física. d) Dispensa de exame documental e físico.
- Qual tecnologia, parte da Logística 4.0, é mais adequada para garantir a segurança e a transparência de documentos como o Bill of Lading eletrônico? a) Internet das Coisas (IoT) b) Inteligência Artificial (IA) c) Blockchain d) Big Data
- A principal vantagem da Declaração Única de Importação (DUIMP) em relação à antiga Declaração de Importação (DI) é: a) A eliminação total do pagamento de impostos. b) A dispensa de qualquer tipo de conferência aduaneira. c) A consolidação de informações e documentos em uma única declaração, visando maior agilidade. d) A garantia de parametrização sempre no Canal Verde.
- Explique brevemente por que a conformidade (compliance) e a gestão de risco são cruciais para o sucesso de um processo de despacho aduaneiro de importação.

Gabarito

1 c) Parametrização

2 c) Exame documental e verificação física

3 c) Blockchain

4 c) A consolidação de informações e documentos em uma única declaração, visando maior agilidade

5 Resposta Dissertativa

A conformidade garante que o importador siga todas as leis e regulamentos, evitando multas e atrasos, e construindo uma reputação de confiabilidade. A gestão de risco permite identificar e mitigar potenciais problemas (como erros documentais ou atrasos), protegendo o negócio e assegurando a continuidade das operações de importação.

Próxima Aula e Recursos Adicionais

Próxima Aula: Despacho Aduaneiro de Exportação

Na Aula 19, exploraremos o outro lado da moeda: **O Despacho Aduaneiro de Exportação**. Veremos como as mercadorias brasileiras cruzam nossas fronteiras para conquistar o mundo, com suas particularidades e desafios.



Site da Receita Federal do Brasil (RFB)

Para consultar a legislação aduaneira atualizada e acompanhar mudanças normativas




Portal Único de Comércio Exterior (Siscomex)

Para entender as ferramentas e sistemas digitais utilizados no despacho



Artigos sobre Logística 4.0 e Green Logistics

Para aprofundar nas tendências e inovações que estão transformando o setor

 **NOTA IMPORTANTE:** As informações regulatórias/legais/técnicas desta aula estão atualizadas até 2025. Consulte sempre fontes oficiais para verificar alterações.