

Aula 18 – Medição Inteligente (Advanced Metering Infrastructure - AMI)

Desvendando a Medição Inteligente: O Coração das Smart Grids

Seja bem-vindo à Aula 18 do nosso Curso de Sistemas de Potência e Smart Grids! Imagine por um instante o seu dia a dia sem a energia elétrica. Impensável, não é? Agora, pense em como essa energia chega até você e como o consumo é medido. Por muito tempo, esse processo foi manual, lento e, muitas vezes, reativo. Mas e se eu lhe dissesse que estamos vivendo uma revolução silenciosa na forma como a energia é medida e gerenciada?

Essa revolução é a Medição Inteligente, ou Advanced Metering Infrastructure (AMI). Ela não é apenas sobre um medidor novo na sua casa; é sobre uma rede complexa de tecnologia que está transformando a relação entre consumidores, distribuidoras de energia e a própria rede elétrica. Para você, estudante universitário em busca de horas complementares ou candidato a concurso público, dominar este tema é crucial. Ele não só enriquece seu conhecimento técnico, mas também o posiciona à frente nas discussões sobre o futuro da energia.

Ao final desta aula, você será capaz de:

- Compreender o papel fundamental dos medidores inteligentes no ecossistema das redes elétricas modernas.
- Identificar as principais tecnologias de comunicação que viabilizam a infraestrutura AMI.
- Distinguir as funções e a importância dos sistemas Headend e MDMS na gestão de dados de medição.
- Analisar as funcionalidades avançadas da AMI, como leitura remota, corte/religação e detecção de fraudes.
- Conectar a AMI às tendências de digitalização, automação e integração de energias renováveis nas Smart Grids.

Prepare-se para uma jornada que o levará do medidor analógico tradicional ao coração pulsante das redes elétricas do futuro. Vamos desvendar como a AMI não só otimiza a operação das distribuidoras, mas também empodera o consumidor e pavimentamos o caminho para um sistema energético mais eficiente, resiliente e sustentável.

A Revolução da Medição: Do Analógico ao Digital

Você se lembra dos antigos telefones fixos, com seus fios e a necessidade de estar em casa para atender uma ligação? Eles cumpriam sua função, mas eram limitados. Agora, pense no seu smartphone: ele não só faz chamadas, mas também acessa a internet, tira fotos, gerencia sua agenda e muito mais. Essa mesma transformação, de um dispositivo simples para um sistema multifuncional e conectado, está acontecendo com os medidores de energia.

Por décadas, os medidores de energia elétrica eram como aqueles telefones antigos: analógicos, mecânicos, e exigiam que alguém fosse até eles para fazer a leitura. Esse modelo, embora funcional, apresentava inúmeras limitações. As leituras eram mensais, não forneciam dados em tempo real, dificultavam a detecção de problemas na rede e tornavam a gestão do consumo uma tarefa reativa, e não proativa. A distribuidora só sabia o quanto você consumiu no final do mês, e você, como consumidor, só via o impacto na sua conta.

Essa falta de visibilidade e controle gerava ineficiências significativas. Como identificar rapidamente uma fraude? Como saber se houve uma interrupção de energia em uma área específica sem que os clientes ligassem reclamando? Como incentivar o consumo consciente se o feedback era tão tardio? A necessidade de superar esses desafios impulsionou o desenvolvimento de uma nova geração de dispositivos: os **medidores inteligentes**, ou *smart meters*. Eles são a peça fundamental que inicia a revolução da medição.

Limitações dos Medidores Tradicionais

- Leituras mensais
- Sem dados em tempo real
- Detecção tardia de problemas
- Gestão reativa
- Feedback tardio ao consumidor

O Que Torna um Medidor "Inteligente"?

Um medidor inteligente vai muito além de simplesmente registrar o consumo total de energia. Imagine que seu medidor tradicional é como um relógio de ponteiro, que só mostra as horas. Um medidor inteligente, por outro lado, é como um relógio digital que, além das horas, mostra a data, o dia da semana, a temperatura, e ainda se conecta à internet para sincronizar tudo automaticamente. Essa é a essência da sua "inteligência".

Comunicação Bidirecional

Envia dados de consumo e recebe comandos da distribuidora

Granularidade Temporal

Registra consumo a cada 15 minutos ou uma hora

Funcionalidades Avançadas

Detecção de fraude, monitoramento de eventos, configuração remota

A principal característica que diferencia um medidor inteligente é sua capacidade de **comunicação bidirecional**. Isso significa que ele não apenas envia dados de consumo para a distribuidora, mas também pode receber comandos dela. Ele registra o consumo de energia em intervalos muito menores – tipicamente a cada 15 minutos ou uma hora – e transmite esses dados automaticamente. Essa granularidade permite uma visão muito mais detalhada dos padrões de consumo.

Além disso, os medidores inteligentes são equipados com sensores e processadores que permitem funcionalidades avançadas. Eles podem detectar tentativas de fraude, registrar eventos como quedas de energia ou picos de tensão, e até mesmo ser configurados remotamente para diferentes tarifas ou para realizar cortes e religações. Essa capacidade de monitoramento em tempo real e de interação remota é o que os torna a pedra angular da modernização das redes elétricas, transformando a medição de um processo passivo em uma ferramenta ativa de gestão.

AMI: A Infraestrutura por Trás da Inteligência

Ter um smartphone é ótimo, mas ele só se torna realmente poderoso quando conectado à internet, não é? Da mesma forma, um medidor inteligente, por si só, é apenas um dispositivo avançado. Para que sua "inteligência" seja plenamente utilizada, ele precisa estar conectado a um sistema maior, uma rede que permita a coleta, o processamento e a análise de todos os dados que ele gera. É aqui que entra a **Advanced Metering Infrastructure (AMI)**.

O que é AMI?

A AMI não é apenas o medidor; é o ecossistema completo que permite a comunicação entre os medidores inteligentes e a central da distribuidora de energia. Pense nela como a "internet dos medidores".

01

Medidores Inteligentes

Dispositivos de coleta de dados em campo

02

Redes de Comunicação

Infraestrutura que conecta os medidores

03

Sistemas de Coleta

Headend System para recepção de dados

04

Gerenciamento de Dados

MDMS para processamento e validação

05

Aplicações

Sistemas que utilizam as informações

A implementação da AMI representa um salto gigantesco na gestão de redes elétricas. Ela transforma a medição de um processo isolado em uma parte integrada e vital da operação da Smart Grid. Ao criar essa ponte de comunicação e dados, a AMI permite que as distribuidoras tenham uma visão em tempo real do que está acontecendo na rede de baixa tensão, desde o consumo individual até a detecção de falhas, abrindo caminho para uma gestão muito mais eficiente e proativa.

Redes de Comunicação para AMI: A Espinha Dorsal (Parte 1)

Para que os medidores inteligentes conversem com a distribuidora, é preciso uma "língua" e um "caminho" para essa conversa. Essa "língua" são os protocolos de comunicação, e o "caminho" são as redes de comunicação. Assim como você pode usar Wi-Fi, 4G ou cabo para se conectar à internet, a AMI utiliza diferentes tecnologias para estabelecer essa conexão, cada uma com suas vantagens e desafios. Uma das mais comuns e robustas é a **Rede Mesh por Radiofrequência (RF Mesh)**.

Como Funciona a RF Mesh

Imagine uma conversa em grupo onde cada pessoa pode falar diretamente com quem está ao lado, e se alguém não ouvir, a mensagem é repassada por outra pessoa próxima até chegar ao destino. É assim que funciona uma rede RF Mesh. Cada medidor inteligente atua não apenas como um ponto final de medição, mas também como um repetidor de sinal para outros medidores próximos.

Vantagens da RF Mesh

- Rede auto-organizável
- Auto-cura em caso de falhas
- Múltiplos caminhos de comunicação
- Alta confiabilidade
- Ideal para áreas densas

Isso cria uma rede auto-organizável e auto-curável. Se um medidor falhar ou a comunicação com ele for bloqueada, a mensagem pode ser roteada por outro caminho, garantindo a resiliência da rede.

Essa característica de "auto-cura" torna a RF Mesh extremamente confiável para ambientes urbanos e suburbanos densos, onde a proximidade entre os medidores permite a formação de múltiplos caminhos de comunicação. A robustez e a capacidade de se adaptar a mudanças na topologia da rede são grandes vantagens, garantindo que os dados de medição cheguem à central mesmo em condições desafiadoras.

Redes de Comunicação para AMI: A Espinha Dorsal (Parte 2)

Além das redes de rádio, existe outra forma engenhosa de fazer os medidores conversarem: usando a própria rede elétrica! Essa tecnologia é conhecida como **Comunicação por Linha de Força (PLC - Power Line Communication)**. Pense nela como se você estivesse usando as tubulações de água da sua casa para enviar mensagens, em vez de apenas água. A ideia é que a informação viaje junto com a energia elétrica pelos cabos que já existem.



Infraestrutura Existente

Aproveita a rede elétrica já instalada



Redução de Custos

Menor investimento em nova infraestrutura



Ideal para Edifícios

Eficiente em áreas urbanas densas

A grande vantagem do PLC é que ele aproveita uma infraestrutura que já está instalada em todos os lugares: a rede de distribuição de energia. Isso pode reduzir os custos de implantação de uma nova rede de comunicação, especialmente em áreas onde a densidade de medidores é alta e a infraestrutura elétrica é bem estabelecida. Os dados são modulados em uma frequência diferente da frequência da energia elétrica e transmitidos através dos mesmos fios.



Desafios do PLC

A qualidade do sinal pode ser afetada por ruídos na rede elétrica, por transformadores (que atuam como barreiras e exigem repetidores ou acopladores) e pela distância.

No entanto, o PLC também enfrenta desafios. Apesar disso, em muitos cenários, especialmente em áreas urbanas densas ou em edifícios multifamiliares, o PLC se mostra uma solução viável e eficiente para a comunicação dos medidores inteligentes, complementando ou sendo uma alternativa a outras tecnologias.

Redes de Comunicação para AMI: A Espinha Dorsal (Parte 3)

A terceira grande tecnologia de comunicação utilizada na AMI é a **comunicação Celular**. Se as redes RF Mesh são como conversas em grupo e o PLC é como usar a tubulação, a comunicação celular é como usar o seu próprio smartphone para se conectar à internet em qualquer lugar. Ela utiliza as redes de telefonia móvel (2G, 3G, 4G, e mais recentemente 5G) para transmitir os dados dos medidores para a central da distribuidora.

Vantagens da Comunicação Celular

A principal vantagem da comunicação celular é sua ampla cobertura. Em muitas regiões, a infraestrutura de telefonia móvel já está bem desenvolvida, o que permite uma implantação rápida e relativamente simples, especialmente em áreas rurais ou de baixa densidade populacional, onde a construção de uma rede RF Mesh ou a dependência do PLC seriam inviáveis ou muito caras. Cada medidor pode ter um módulo celular embutido, funcionando de forma independente.

No entanto, o uso de redes celulares implica em custos operacionais contínuos (planos de dados) e pode ser suscetível à qualidade do sinal da operadora em determinadas áreas.

3

Tecnologias Principais

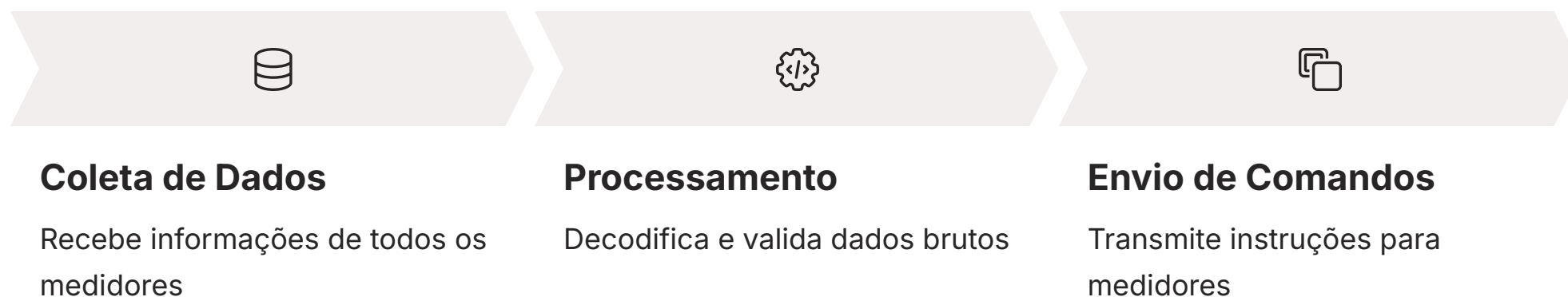
RF Mesh, PLC e Celular

Tecnologia	Âmbito/Aplicação	Base/Origem	Exemplo de Uso
RF Mesh	Áreas urbanas/suburbanas densas	Rádio Frequência	Grande número de medidores próximos
PLC	Áreas urbanas densas, edifícios	Rede Elétrica Existente	Medidores em prédios ou quarteirões
Celular	Áreas rurais, dispersas	Redes de Telefonia Móvel	Medidores isolados ou em fazendas

A escolha da tecnologia de comunicação para uma implantação AMI depende de uma série de fatores, incluindo densidade populacional, topografia, custos, requisitos de latência e confiabilidade. Muitas vezes, as distribuidoras optam por uma abordagem híbrida, utilizando diferentes tecnologias em diferentes partes de sua área de concessão para otimizar a performance e o custo.

O Cérebro da Operação: Headend System

Com tantos medidores inteligentes enviando dados por diferentes redes de comunicação, imagine a quantidade de informações chegando à distribuidora. É como se milhares de pessoas estivessem enviando mensagens de texto ao mesmo tempo. Para organizar e processar essa avalanche de dados, é preciso um "cérebro" central. Esse é o papel do **Headend System**.



O Headend System é o primeiro ponto de contato central para todos os dados que vêm dos medidores inteligentes através das redes de comunicação. Ele atua como um "controlador de tráfego aéreo" para as informações de medição. Sua principal função é coletar, decodificar e validar os dados brutos recebidos dos medidores, garantindo que as informações estejam completas e corretas antes de serem passadas para os próximos sistemas.

Funcionalidades do Headend

- Leitura sob demanda
- Alteração de tarifas
- Corte/religação remota
- Configuração de parâmetros
- Monitoramento de status

Além da coleta de dados, o Headend System também é responsável por enviar comandos para os medidores. Por exemplo, se a distribuidora precisa solicitar uma leitura sob demanda, alterar uma tarifa ou realizar um corte/religação remota, o comando é emitido pelo Headend System e enviado ao medidor específico. Ele é, portanto, a interface bidirecional entre a infraestrutura de medição em campo e os sistemas de gestão da distribuidora, garantindo que a comunicação flua de forma eficiente e segura em ambas as direções.

O Guardião dos Dados: Meter Data Management System (MDMS)

Depois que o Headend System coleta e organiza os dados brutos dos medidores, para onde eles vão? Eles são enviados para o **Meter Data Management System (MDMS)**. Se o Headend é o "controlador de tráfego", o MDMS é a "biblioteca central" e o "centro de análise de dados" da distribuidora. É aqui que os dados de medição são armazenados, processados, validados e preparados para serem usados por outras aplicações.

Validação	Estimação	Edição
Verifica a consistência dos dados recebidos	Preenche lacunas se houver dados ausentes	Corrige erros para garantir precisão

O MDMS é um sistema robusto e complexo, projetado para lidar com volumes massivos de dados. Sua função principal é a **Validação, Estimação e Edição (VEE)** dos dados. Isso significa que ele verifica a consistência dos dados recebidos, preenche lacunas (estima) se houver dados ausentes e corrige erros (edita) para garantir a precisão das informações. Pense nisso como um revisor de texto muito rigoroso, que garante que todas as informações estejam perfeitas antes de serem publicadas.

Integração com Outros Sistemas

- Sistema de faturamento
- Sistema de gestão de clientes
- Sistema de gestão de redes
- Plataformas de análise de dados
- Sistemas de detecção de fraude

Valor do MDMS

Transforma dados brutos em informações valiosas que impulsionam a tomada de decisões e a otimização da operação

Uma vez validados, os dados são armazenados no MDMS e disponibilizados para diversos outros sistemas da distribuidora. O MDMS é, portanto, o coração da inteligência da AMI, transformando dados brutos em informações valiosas que impulsionam a tomada de decisões e a otimização da operação.

Funcionalidades Essenciais da AMI: Além da Leitura

A Medição Inteligente vai muito além de simplesmente substituir um medidor antigo por um novo. As capacidades de comunicação bidirecional e o processamento de dados em tempo real abrem um leque de funcionalidades que transformam a operação das distribuidoras e a experiência dos consumidores. A mais óbvia, mas fundamental, é a **Leitura Remota**.

Método Tradicional

Equipes visitando milhares de medidores mensalmente, com riscos de erros humanos e necessidade de agendamento

Leitura Remota AMI

Coleta automática de dados em intervalos regulares, sem intervenção humana e com precisão garantida

Imagine o tempo e o custo envolvidos em enviar equipes para ler milhares, ou milhões, de medidores todos os meses. Além disso, há o risco de erros humanos, a necessidade de agendar visitas em caso de ausência do morador e a impossibilidade de obter dados de consumo em tempo real. Com a leitura remota, todos esses desafios são superados. Os dados de consumo são coletados automaticamente e enviados para a distribuidora em intervalos regulares, sem a necessidade de intervenção humana.

Benefícios da Leitura Remota

- **Para a Distribuidora:** Otimização operacional e redução de custos
- **Para o Consumidor:** Contas mais justas, eliminação de estimativas e acesso a informações detalhadas

Essa funcionalidade não só otimiza a operação e reduz custos para a distribuidora, mas também beneficia o consumidor. Com dados de consumo mais frequentes e precisos, é possível oferecer contas de energia mais justas, eliminar estimativas e até mesmo fornecer acesso a informações detalhadas sobre o próprio consumo, permitindo que o consumidor tome decisões mais conscientes sobre o uso da energia. É como ter um extrato bancário atualizado a cada hora, em vez de apenas uma vez por mês.

Funcionalidades Essenciais da AMI: Controle e Eficiência

A capacidade de comunicação bidirecional dos medidores inteligentes, gerenciada pelo Headend System, abre portas para funcionalidades que antes eram impensáveis sem uma visita técnica. Uma das mais impactantes é a **Corte/Religação Remota**. Pense na burocracia e no tempo que levava para uma distribuidora cortar o fornecimento de energia por falta de pagamento ou religá-lo após a regularização.

Processo Tradicional

Envio de equipe técnica, agendamento, deslocamento, execução manual



Processo AMI

Comando remoto instantâneo da central para o medidor inteligente

Com a AMI, esse processo é simplificado drasticamente. Um comando pode ser enviado da central para o medidor inteligente, que possui um relé interno capaz de interromper ou restabelecer o fornecimento de energia. Isso elimina a necessidade de enviar uma equipe em campo, reduzindo custos operacionais, tempo de resposta e riscos de segurança para os funcionários. Para o consumidor, significa um processo mais ágil e menos invasivo.



Redução de Custos

Eliminação de visitas técnicas desnecessárias



Agilidade

Resposta instantânea a comandos remotos



Segurança

Menor exposição de funcionários a riscos

Essa funcionalidade é um divisor de águas para a eficiência operacional das distribuidoras. Ela permite uma gestão mais dinâmica das conexões, facilitando a ativação de novos clientes, a gestão de inadimplência e até mesmo o controle de carga em situações de emergência. É um exemplo claro de como a automação proporcionada pela AMI transforma processos que antes eram lentos e caros em operações rápidas e eficientes.

Funcionalidades Essenciais da AMI: Segurança e Integridade

Infelizmente, a fraude e o furto de energia são problemas sérios que afetam as distribuidoras e, conseqüentemente, todos os consumidores, pois os custos acabam sendo repassados. Tradicionalmente, a detecção de fraudes dependia de inspeções em campo, denúncias ou análises de consumo que só identificavam anomalias após um longo período. Com a Medição Inteligente, a **Detecção de Fraudes** se torna muito mais proativa e sofisticada.

Detecção por Sensores

- Aberturas indevidas da caixa do medidor
- Inversão de fases
- Desvios de corrente
- Tentativas de violação física

Análise de Padrões

- Quedas bruscas no consumo
- Consumo zero em horários de pico
- Padrões anormais de uso
- Inconsistências temporais

Os medidores inteligentes são equipados com sensores que podem detectar tentativas de violação ou adulteração. Por exemplo, eles podem registrar aberturas indevidas da caixa do medidor, inversão de fases, ou desvios de corrente. Além disso, o MDMS, ao analisar os dados de consumo em alta granularidade, pode identificar padrões anormais que sugerem fraude, como quedas bruscas e inexplicáveis no consumo ou consumo zero em horários de pico.



Monitoramento Contínuo

Vigilância 24/7 de todos os pontos de medição



Análise em Tempo Real

Identificação imediata de anomalias



Ação Rápida

Resposta imediata a tentativas de fraude

Essa capacidade de monitoramento contínuo e análise de dados em tempo real permite que as distribuidoras identifiquem e atuem rapidamente contra as fraudes, minimizando as perdas e garantindo a integridade da rede. É como ter um sistema de segurança avançado que não só detecta a invasão, mas também alerta sobre comportamentos suspeitos antes mesmo que um dano maior ocorra. A AMI, nesse sentido, é uma ferramenta poderosa na luta contra as perdas não técnicas.

AMI e a Digitalização da Rede: O Futuro é Agora

A Medição Inteligente não é uma tecnologia isolada; ela é um pilar fundamental na **digitalização e automação da rede elétrica**, um conceito central das Smart Grids. Pense na AMI como os "olhos e ouvidos" da rede de distribuição. Ela coleta dados vitais sobre o consumo e o estado da rede em tempo real, fornecendo a inteligência necessária para que outros sistemas mais avançados funcionem.



A integração da AMI com tecnologias como a **Internet das Coisas (IoT)**, **sensores avançados** e sistemas de controle em tempo real como o **SCADA (Supervisory Control and Data Acquisition)** e o **ADMS (Advanced Distribution Management System)** é o que realmente transforma a gestão da rede. Os dados de consumo e eventos dos medidores inteligentes alimentam esses sistemas, permitindo que a distribuidora tenha uma visão completa e dinâmica do que está acontecendo em cada ponto da rede.

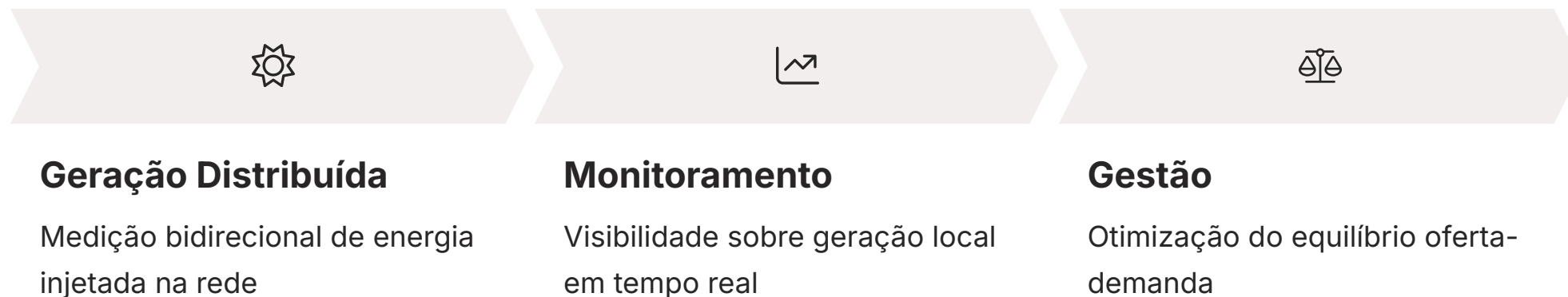
Benefícios da Integração

- Detecção e resolução automática de falhas
- Otimização do fluxo de energia
- Resposta rápida a interrupções
- Gestão proativa da rede

Isso possibilita a detecção e resolução automática de falhas, a otimização do fluxo de energia e uma resposta muito mais rápida a interrupções. Essa sinergia entre a AMI e outras tecnologias de digitalização é o que permite que a rede elétrica se torne proativa, resiliente e eficiente. Ela deixa de ser uma infraestrutura passiva para se tornar um sistema inteligente e adaptável, capaz de se autogerenciar e otimizar seu desempenho em tempo real.

AMI e a Integração de Energias Renováveis

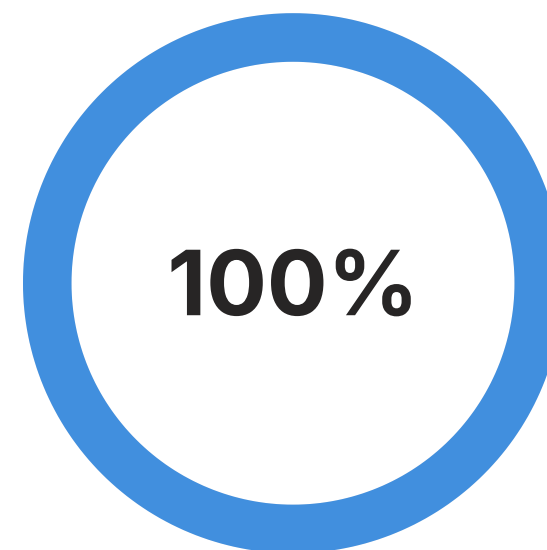
A transição para uma matriz energética mais limpa, com a crescente integração de fontes intermitentes como a energia solar e eólica, traz desafios significativos para a gestão da rede elétrica. Como lidar com a variabilidade da geração solar em telhados ou a produção eólica que depende do vento? A Medição Inteligente desempenha um papel crucial nessa **integração de energias renováveis**.



Medidores inteligentes são capazes de registrar não apenas o consumo de energia, mas também a energia injetada na rede por **geração distribuída**, como painéis solares em residências e empresas (os chamados "prosumers"). Essa capacidade bidirecional de medição é essencial para o faturamento líquido (net metering) e para que a distribuidora tenha visibilidade sobre a geração local. Além disso, os dados da AMI ajudam a prever e gerenciar as flutuações de carga e geração, otimizando a operação da rede para acomodar essas fontes.

Sistemas de Armazenamento (BESS)

A AMI também é fundamental para a gestão de sistemas de **armazenamento de energia (BESS - Battery Energy Storage Systems)**, que são cada vez mais importantes para equilibrar a oferta e a demanda de energia renovável. Ao fornecer dados precisos sobre o consumo e a geração em tempo real, a AMI permite que as distribuidoras tomem decisões informadas sobre o despacho de energia, o carregamento e descarregamento de baterias e a gestão da rede em cenários de alta penetração de renováveis.



Visibilidade

Monitoramento completo da geração distribuída

Isso garante a estabilidade e a confiabilidade do sistema, mesmo com a crescente participação de fontes renováveis intermitentes na matriz energética.

Consolidação & Próximos Passos

Chegamos ao fim de nossa jornada pela Medição Inteligente. Vimos que a Advanced Metering Infrastructure (AMI) é muito mais do que um simples medidor de energia; é um sistema complexo e interconectado que forma a espinha dorsal da modernização das redes elétricas. Desde os medidores inteligentes que coletam dados granulares, passando pelas diversas redes de comunicação (RF Mesh, PLC, Celular) que os conectam, até os sistemas centrais como o Headend e o MDMS que processam e gerenciam essa vasta quantidade de informações, a AMI é a chave para uma gestão energética mais eficiente e proativa.

Funcionalidades Transformadoras

Leitura remota, corte/religação à distância e detecção avançada de fraudes

Digitalização da Rede

Integração com IoT, sensores e sistemas de automação

Energias Renováveis

Suporte à geração distribuída e sistemas de armazenamento

As funcionalidades que a AMI habilita – leitura remota, corte/religação à distância e detecção avançada de fraudes – transformam a operação das distribuidoras, reduzindo custos e melhorando a qualidade do serviço. Mais importante ainda, a AMI é um componente vital na digitalização da rede, integrando-se com IoT, sensores e sistemas de automação, e é indispensável para a integração eficaz de energias renováveis e sistemas de armazenamento, pavimentando o caminho para um futuro energético mais sustentável e resiliente.

Em prática

A compreensão da AMI é essencial para profissionais da área de energia, pois ela impacta desde o faturamento de energia até a gestão de ativos e a resiliência da rede. Dominar esses conceitos o prepara para os desafios e oportunidades do setor elétrico moderno, seja na academia ou no mercado de trabalho.

Autoavaliação

1 Qual das seguintes opções descreve a principal característica que diferencia um medidor inteligente de um medidor tradicional?

- a) Capacidade de medir apenas o consumo total de energia.
- b) Necessidade de leitura manual por um técnico.
- c) Capacidade de comunicação bidirecional e registro de dados em intervalos menores.
- d) Ser fabricado apenas com componentes mecânicos.

2 Em uma rede AMI, qual sistema é responsável pela validação, estimação e edição (VEE) dos dados de medição antes de disponibilizá-los para outros sistemas da distribuidora?

- a) Medidor Inteligente
- b) Rede RF Mesh
- c) Headend System
- d) Meter Data Management System (MDMS)

3 Qual tecnologia de comunicação AMI é mais vantajosa para áreas rurais ou de baixa densidade populacional devido à sua ampla cobertura existente?

- a) RF Mesh
- b) PLC (Power Line Communication)
- c) Celular
- d) Fibra Óptica (não abordada na aula)

4 A funcionalidade de corte/religação remota da AMI contribui principalmente para:

- a) Aumentar a necessidade de visitas técnicas em campo.
- b) Reduzir a eficiência operacional da distribuidora.
- c) Agilizar processos de gestão de clientes e reduzir custos operacionais.
- d) Impedir a integração de energias renováveis.

5 Explique brevemente como a Medição Inteligente (AMI) contribui para a integração de energias renováveis na rede elétrica. (Resposta esperada: 3-5 linhas)

Espaço para resposta dissertativa

Gabarito

1

c)

Capacidade de comunicação bidirecional e registro de dados em intervalos menores

2

d)

Meter Data Management System (MDMS)

3

c)

Celular

4

c)

Agilizar processos de gestão de clientes e reduzir custos operacionais

5

Resposta Esperada:

A AMI contribui para a integração de energias renováveis ao permitir a medição bidirecional, essencial para "prosumers" que geram e consomem energia. Ela fornece dados granulares em tempo real sobre a geração distribuída e o consumo, o que é crucial para gerenciar a intermitência dessas fontes. Além disso, a AMI auxilia na gestão de sistemas de armazenamento de energia (BESS), otimizando a estabilidade da rede ao equilibrar a oferta e a demanda de energia renovável.

Recursos e Próximos Passos

Conexão com a Próxima Aula

Na próxima aula, "Aula 19 – Automação da Distribuição (Distribution Automation - DA)", exploraremos como os dados e as capacidades de controle proporcionadas pela AMI são fundamentais para o funcionamento dos sistemas de automação da rede de distribuição, permitindo uma gestão ainda mais inteligente e resiliente.



Artigos da ANEEL

Para entender a regulamentação e o cenário brasileiro da medição inteligente. Acesse o portal oficial da Agência Nacional de Energia Elétrica.



Publicações do IEEE Smart Grid

Para aprofundar em padrões e pesquisas técnicas sobre o tema. Biblioteca técnica internacional de referência.



Relatórios do EPRI

Para insights sobre as tendências e desafios da implementação da AMI globalmente. Electric Power Research Institute.

NOTA IMPORTANTE: As informações regulatórias/legais/técnicas desta aula estão atualizadas até 2025. Consulte sempre fontes oficiais para verificar alterações.

"A Medição Inteligente não é apenas sobre tecnologia; é sobre transformar a relação entre consumidores, distribuidoras e a rede elétrica, criando um ecossistema energético mais eficiente, sustentável e resiliente para o futuro."