

# Aula 18 – Controle Integrado de Mudanças

## A Navegação em Águas Turbulentas: Por Que o Controle de Mudanças é Seu Melhor Aliado?

Imagine que você está no comando de um grande navio, navegando em direção a um porto importante. Você planejou a rota meticulosamente, calculou o combustível, a tripulação está pronta. De repente, uma tempestade inesperada surge, ou o porto de destino muda as regras de atracagem. O que você faz? Entra em pânico e deixa o navio à deriva, ou tem um plano para ajustar o curso, realocar recursos e comunicar as novas diretrizes à tripulação?

No mundo da engenharia e dos projetos, a realidade não é muito diferente. Projetos são como essas viagens: complexos, cheios de variáveis e, muitas vezes, sujeitos a ventos inesperados. O **Controle Integrado de Mudanças** é o seu sistema de navegação avançado, a bússola que permite ajustar o curso sem perder o controle, garantindo que o projeto chegue ao seu destino, mesmo que o destino mude um pouco no caminho. É a capacidade de responder a imprevistos de forma organizada e estratégica.


Nesta aula, nosso objetivo é que você se torne um mestre nessa arte de navegar pelas mudanças. Ao final, você será capaz de:

- Compreender a importância de um processo formal para gerenciar solicitações de mudança.
- Avaliar o impacto de qualquer alteração no escopo, prazo, custo e qualidade do seu projeto.
- Entender o papel crucial do Comitê de Controle de Mudanças (CCM) nas decisões estratégicas.
- Dominar as técnicas de documentação e comunicação eficaz das mudanças aprovadas.

Vamos explorar como as metodologias mais recentes, incluindo abordagens híbridas e a transformação digital, estão moldando a forma como lidamos com as mudanças. Prepare-se para uma jornada que transformará sua visão sobre a gestão de projetos, tornando-o mais resiliente e adaptável aos desafios do mundo real.

# A Inevitabilidade da Mudança: Por Que Se Preparar é Mais Importante do Que Evitar

No universo dos projetos, especialmente na engenharia, há uma verdade inegável: a mudança é uma constante. Por mais que nos esforcemos para planejar cada detalhe, a realidade sempre nos apresenta variáveis inesperadas. Um novo requisito do cliente, uma tecnologia emergente que pode otimizar o processo, uma alteração regulatória, ou até mesmo uma crise econômica global – tudo isso pode impactar profundamente o rumo de um projeto.

 **Insight Importante:** Muitos gestores, no início de suas carreiras, tentam evitar a mudança a todo custo, como se fosse um inimigo a ser combatido. No entanto, a experiência nos mostra que essa abordagem é, na maioria das vezes, ineficaz e até prejudicial.

A verdadeira maestria não está em evitar a mudança, mas em abraçá-la de forma controlada, transformando potenciais problemas em oportunidades de otimização e inovação. É como um rio que, ao invés de tentar conter a água, constrói diques e canais para direcioná-la e gerar energia.

O problema não é a mudança em si, mas a *mudança não gerenciada*. Uma alteração não avaliada pode gerar um efeito dominó: um pequeno ajuste no escopo pode atrasar o cronograma, aumentar os custos, comprometer a qualidade e, no limite, inviabilizar o projeto. É por isso que o **Controle Integrado de Mudanças** não é apenas uma formalidade burocrática; é uma ferramenta estratégica essencial para a saúde e o sucesso de qualquer empreendimento. Ele garante que cada alteração seja uma decisão consciente e informada.

# O Coração da Gestão: Entendendo o Controle Integrado de Mudanças

Se a mudança é inevitável, como podemos garantir que ela não descarrile nosso projeto? A resposta está no **Controle Integrado de Mudanças**, um dos processos mais críticos em qualquer metodologia de gestão de projetos, seja ela tradicional (como o PMBOK®) ou ágil. Ele atua como um "filtro inteligente" para todas as solicitações de alteração, garantindo que apenas as mudanças necessárias e benéficas sejam implementadas, e que seus impactos sejam totalmente compreendidos e gerenciados.

Pense no Controle Integrado de Mudanças como o sistema imunológico do seu projeto. Assim como nosso corpo tem mecanismos para identificar ameaças (vírus, bactérias) e decidir como reagir para manter a saúde, o projeto precisa de um sistema para identificar solicitações de mudança, avaliá-las criticamente e decidir se elas serão "aceitas" (implementadas), "rejeitadas" ou "adiadas".

Esse sistema protege a integridade do plano original, ao mesmo tempo em que permite a adaptação necessária.



## Identificação da Necessidade

Reconhecimento de que uma mudança é necessária ou desejável



## Decisão

Aprovação, rejeição ou adiamento baseado em critérios objetivos



## Análise de Impacto

Avaliação detalhada dos efeitos da mudança em todas as dimensões do projeto



## Comunicação e Implementação

Divulgação da decisão e execução das mudanças aprovadas

Este processo não se limita a dizer "sim" ou "não" a uma mudança. É um ciclo contínuo que garante que o projeto permaneça alinhado aos seus objetivos estratégicos, mesmo diante de novas informações ou requisitos. Sem ele, o projeto corre o risco de se tornar um emaranhado de decisões isoladas e inconsistentes.

# O Primeiro Passo: O Processo Formal de Solicitação de Mudança

Toda grande jornada começa com um primeiro passo, e no controle de mudanças, esse passo é a **solicitação formal de mudança**. Não importa quão pequena ou óbvia uma alteração possa parecer, ela deve ser registrada e submetida a um processo padronizado. Isso evita que mudanças sejam implementadas "por debaixo dos panos" ou baseadas em conversas informais, o que pode gerar confusão, retrabalho e descontrole.

**Exemplo Prático:** Imagine que você está construindo uma casa e o cliente, de repente, decide que quer uma piscina no quintal. Se essa solicitação não for formalizada, documentada e avaliada, o pedreiro pode começar a cavar, mas o arquiteto não saberá, o engenheiro estrutural não calculará o impacto no solo, e o orçamento explodirá.

A formalização é a garantia de que todos os envolvidos terão ciência da solicitação e que ela será tratada com a devida seriedade.

## Padronização

Formulário único para todas as solicitações, garantindo que informações essenciais não sejam esquecidas

## Rastreabilidade

Cada solicitação recebe um ID único, permitindo acompanhamento completo do processo

## Transparência

Todos os stakeholders têm visibilidade das mudanças propostas e seu status

Um processo formal de solicitação de mudança geralmente envolve o preenchimento de um formulário padronizado. Este formulário deve conter informações essenciais como: a descrição da mudança proposta, o motivo da solicitação, quem a solicitou, a data, e uma seção para a avaliação inicial de impacto. Em projetos modernos, essa formalização pode ser feita através de sistemas de gestão de projetos (PMIS) que automatizam o fluxo de trabalho, garantindo rastreabilidade e transparência. A clareza e a padronização são fundamentais para que o processo flua sem gargalos.

# Detalhando a Solicitação: O Que Não Pode Faltar

Para que uma solicitação de mudança seja eficaz e possa ser avaliada corretamente, ela precisa ser completa. Não basta dizer "quero mudar isso". É preciso detalhar o "o quê", o "porquê" e, idealmente, o "como" inicial. Essa clareza na solicitação é o que permite que as próximas etapas do processo de controle de mudanças sejam eficientes e precisas.

Pense em um médico fazendo um diagnóstico. Ele não se baseia apenas na queixa do paciente ("estou com dor"). Ele pergunta sobre os sintomas, quando começaram, a intensidade, o histórico médico. Da mesma forma, uma solicitação de mudança precisa de um "diagnóstico" inicial.

Em muitos projetos de engenharia, especialmente aqueles que utilizam metodologias híbridas, a solicitação pode vir de diversas fontes: um cliente, um membro da equipe, um fornecedor, ou até mesmo uma auditoria de qualidade. Independentemente da origem, a padronização do formulário e do processo garante que todas as informações relevantes sejam capturadas. Isso inclui, por exemplo, a identificação clara do item do projeto que será afetado (um componente, um requisito, um entregável) e a prioridade da mudança.

Campo Essencial	Descrição	Exemplo
ID da Solicitação	Código único para rastreamento.	MUD-ENG-2025-001
Data da Solicitação	Quando a mudança foi proposta.	15/03/2025
Solicitante	Quem propôs a mudança.	João Silva (Cliente)
Descrição da Mudança	Detalhes claros da alteração.	Alterar material da fachada de vidro para painéis solares integrados.
Justificativa	Razão pela qual a mudança é necessária/desejável.	Redução de custos operacionais a longo prazo e sustentabilidade.
Impacto Preliminar	Avaliação inicial do solicitante.	Provável aumento de custo inicial, mas ganho de eficiência energética.

# O Efeito Dominó: Avaliação do Impacto das Mudanças

Uma vez que a solicitação de mudança é formalizada, o próximo passo crucial é a **avaliação do impacto**. Este é o momento de entender as ramificações da mudança em todas as áreas do projeto. Ignorar essa etapa é como puxar uma peça de um jogo de Jenga sem verificar se a torre vai desabar: o risco de colapso é iminente.

A avaliação de impacto não é uma tarefa trivial. Ela exige uma análise multidisciplinar, envolvendo especialistas de diversas áreas do projeto. Se a mudança proposta é, por exemplo, a alteração de um material em uma estrutura, o engenheiro estrutural precisará avaliar a segurança, o especialista em custos o impacto financeiro, o planejador o impacto no cronograma, e o gerente de qualidade a conformidade com as normas. Cada perspectiva é vital para uma visão completa.



## **Análise Multidisciplinar**

Envolvimento de especialistas de diferentes áreas para uma avaliação completa e precisa dos impactos



## **Mapeamento de Interdependências**

Identificação de como a mudança afeta outros componentes, processos e entregas do projeto



## **Quantificação de Impactos**

Transformação de efeitos qualitativos em dados concretos para tomada de decisão informada

O objetivo é mapear o "efeito dominó" da mudança. Uma alteração no escopo pode exigir mais tempo (prazo), mais recursos (custo) e, se não for bem gerenciada, pode comprometer a qualidade final do entregável. É fundamental que essa avaliação seja sistemática e documentada, fornecendo dados concretos para a tomada de decisão. Sem uma avaliação rigorosa, qualquer decisão sobre a mudança será baseada em suposições, e não em fatos.

# As Quatro Dimensões do Impacto: Escopo, Prazo, Custo e Qualidade

Ao avaliar o impacto de uma mudança, focamos em quatro dimensões principais que são os pilares de qualquer projeto: **Escopo, Prazo, Custo e Qualidade**. Entender como uma mudança afeta cada um desses pilares é fundamental para uma decisão informada.

## Escopo

**A mudança altera o que será entregue?** Adiciona ou remove funcionalidades, características ou entregáveis? Se o cliente pede um novo recurso em um software, o escopo aumenta. Se um requisito é simplificado, o escopo pode diminuir. O impacto no escopo é o ponto de partida para as demais análises.

## Prazo

**A mudança vai atrasar ou adiantar o projeto?** Exigirá mais tempo para design, desenvolvimento, testes ou aprovações? Se a alteração de um material de construção exige um novo fornecedor com prazo de entrega maior, o cronograma será diretamente afetado. A análise de impacto no prazo deve considerar a rota crítica do projeto.

## Custo

**Qual o impacto financeiro da mudança?** Haverá necessidade de comprar novos materiais, contratar mais mão de obra, licenciar novas tecnologias? Uma mudança no design de um produto pode exigir ferramentas de fabricação mais caras, elevando o custo total do projeto. É crucial quantificar esses impactos em termos monetários.

## Qualidade

**A mudança compromete ou melhora a qualidade do produto ou serviço final?** Ela afeta a conformidade com normas, a performance, a segurança ou a satisfação do cliente? Uma alteração para um componente mais barato pode reduzir o custo, mas se comprometer a durabilidade, a qualidade será negativamente impactada.

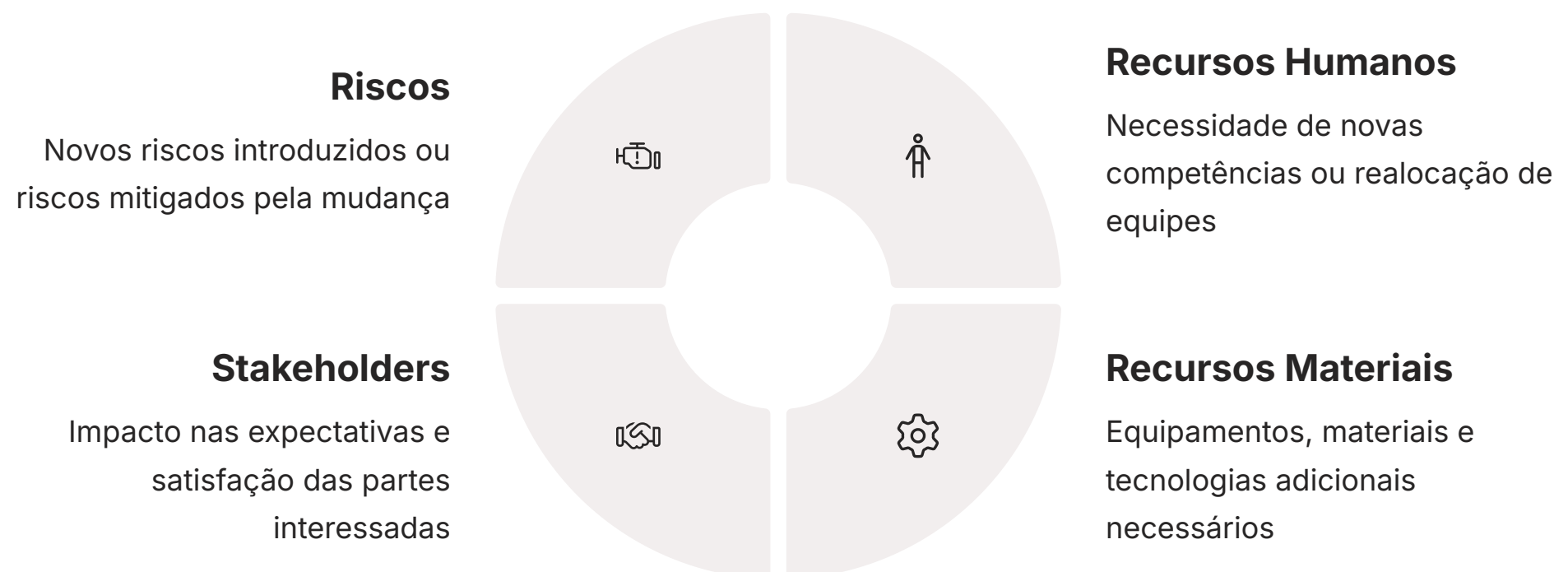
❏ **Importante:** Essas quatro dimensões estão interligadas. Uma mudança que afeta o escopo quase sempre terá ramificações no prazo e no custo, e potencialmente na qualidade. A análise deve ser holística, considerando todas as interdependências.

# Além dos Pilares: Riscos, Recursos e Stakeholders

Embora escopo, prazo, custo e qualidade sejam os pilares, a avaliação de impacto vai além. É preciso considerar também os **riscos** adicionais que a mudança pode introduzir ou mitigar, a necessidade de **recursos** (humanos, materiais, tecnológicos) e o impacto nos **stakeholders** (partes interessadas).

Pense em um projeto de infraestrutura. Uma mudança no traçado de uma rodovia para evitar uma área de preservação ambiental (impacto no escopo) pode gerar um novo risco de desapropriação de imóveis (risco), exigir mais máquinas e equipes (recursos) e afetar diretamente a comunidade local (stakeholders). A análise completa considera todas essas variáveis, permitindo uma visão 360 graus da situação.

A integração de metodologias ágeis e tradicionais (híbridas) tem um papel interessante aqui. Enquanto o PMBOK® enfatiza a formalização e a documentação detalhada, as metodologias ágeis, como Scrum, promovem a adaptação contínua e a entrega de valor incremental. No contexto do controle de mudanças, isso significa que, embora a formalização seja importante, a agilidade na avaliação e na tomada de decisão se torna um diferencial. A análise de impacto deve ser rápida e eficiente, sem perder a profundidade.



# O Guardião das Decisões: O Papel do Comitê de Controle de Mudanças (CCM)

Com a solicitação formalizada e o impacto avaliado, quem toma a decisão final? É aqui que entra o **Comitê de Controle de Mudanças (CCM)**, também conhecido como Change Control Board (CCB). O CCM é o órgão responsável por revisar todas as solicitações de mudança, analisar os impactos apresentados e, finalmente, aprovar, rejeitar ou adiar as alterações. Ele é o "conselho de administração" do projeto no que tange às mudanças.

**Por que um comitê?** A importância do CCM reside em sua capacidade de fornecer uma perspectiva imparcial e estratégica. Se a decisão ficasse apenas com o gerente de projeto, haveria o risco de decisões unilaterais ou influenciadas por pressões pontuais.

O CCM, por ser composto por representantes de diversas áreas (gerência sênior, cliente, gerentes funcionais, especialistas técnicos), garante que a decisão seja tomada considerando o melhor interesse do projeto e da organização como um todo.

Imagine o CCM como um júri em um tribunal. Cada parte (o solicitante, os avaliadores de impacto) apresenta seu "caso" e suas "evidências". O júri (CCM) ouve, delibera e, com base nas informações disponíveis e nas diretrizes do projeto e da organização, emite um veredito.

Essa estrutura formaliza a governança das mudanças, evitando que o projeto se desvie de seus objetivos estratégicos ou que decisões precipitadas gerem problemas futuros.

# A Composição e o Funcionamento do CCM

A eficácia de um CCM depende muito de sua composição e de como ele opera. Tipicamente, um CCM é formado por:

## Gerente de Projeto

Apresenta as solicitações e os impactos

## Patrocinador do Projeto

Representa os interesses de alto nível da organização e o orçamento

## Representantes do Cliente

Garantem que as necessidades do cliente sejam consideradas

## Especialistas Técnicos

Avaliam a viabilidade técnica e os impactos específicos

## Gerentes Funcionais

Representam as equipes que serão afetadas pela mudança

O funcionamento do CCM geralmente segue um fluxo padronizado:



## Reuniões Periódicas

O CCM se reúne em intervalos regulares ou conforme a necessidade, para revisar as solicitações pendentes.



## Apresentação

O gerente de projeto ou o solicitante apresenta a mudança, sua justificativa e os resultados da avaliação de impacto (escopo, prazo, custo, qualidade, riscos).



## Discussão e Análise

Os membros do CCM discutem os prós e contras, os riscos e benefícios, e a viabilidade da mudança.



## Decisão

O CCM vota ou chega a um consenso sobre a aprovação, rejeição ou adiamento da mudança.



## Registro

A decisão é formalmente registrada, junto com a justificativa.

Em projetos que utilizam a **Transformação Digital e a Indústria 4.0**, o CCM pode se beneficiar de ferramentas avançadas. Sistemas de gestão de projetos integrados com BIM (Building Information Modeling) ou Digital Twins (Gêmeos Digitais) podem fornecer dados de impacto em tempo real, permitindo que o CCM tome decisões mais rápidas e baseadas em informações precisas, otimizando o processo de deliberação.

# A Transparência é Chave: Documentação das Mudanças Aprovadas

Uma vez que uma mudança é aprovada pelo CCM, o trabalho não termina. Pelo contrário, começa uma fase crucial: a **documentação e comunicação** das mudanças. A falta de documentação é como ter uma ótima ideia, mas não registrá-la: ela pode se perder, ser esquecida ou mal interpretada. A documentação garante que todos os envolvidos tenham uma fonte única e confiável da verdade sobre o projeto.

Pense em um contrato legal. Cada cláusula, cada alteração, precisa ser documentada e assinada para ter validade e para que todas as partes saibam exatamente quais são seus direitos e deveres. No projeto, a documentação das mudanças aprovadas serve ao mesmo propósito: ela atualiza a "lei" do projeto.

Isso inclui a atualização da linha de base do projeto (escopo, cronograma, custo), dos planos de gerenciamento e de quaisquer outros documentos afetados.

A documentação deve ser clara, concisa e acessível. Ela deve incluir:

- O ID da solicitação de mudança.
- A descrição da mudança aprovada.
- A data de aprovação.
- Quem aprovou (o CCM).
- Os impactos finais no escopo, prazo, custo e qualidade.
- As ações necessárias para implementar a mudança.
- As versões atualizadas dos documentos do projeto.

❏ **Benefício da Rastreabilidade:** A rastreabilidade é um benefício enorme da boa documentação. Em qualquer momento futuro, será possível verificar por que uma determinada mudança foi feita, quem a aprovou e quais foram seus impactos previstos.

# A Comunicação Eficaz: Garantindo que Todos Estejam na Mesma Página

Documentar é importante, mas comunicar é vital. Uma mudança aprovada e documentada, mas não comunicada, é como um segredo bem guardado: ninguém sabe dela, e o projeto pode sofrer as consequências. A **comunicação das mudanças aprovadas** deve ser proativa, clara e direcionada aos stakeholders certos.

Imagine que você está organizando um evento e o local de repente muda. Se você não comunicar essa mudança a todos os convidados, fornecedores e equipe, o resultado será o caos: pessoas no lugar errado, fornecedores entregando no endereço antigo, e a equipe sem saber onde montar a estrutura. No projeto, a falta de comunicação gera desalinhamento, retrabalho e frustração.

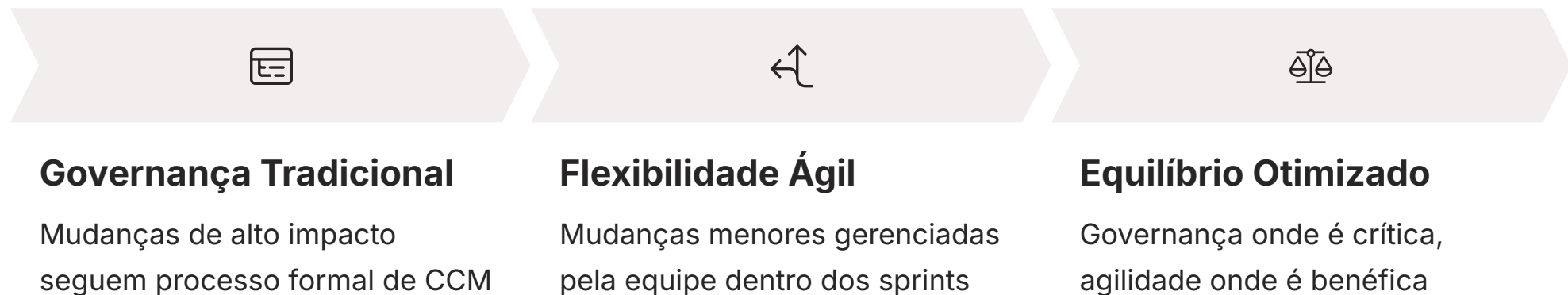
A comunicação deve ser adaptada ao público. Para a equipe de execução, os detalhes técnicos da mudança e as novas tarefas são cruciais. Para o cliente, o impacto nos entregáveis e nos benefícios. Para a gerência sênior, o impacto nos objetivos estratégicos e no orçamento. Ferramentas de comunicação modernas, como plataformas colaborativas, e-mails automatizados e dashboards em tempo real, são essenciais para garantir que a informação chegue a todos de forma eficiente.

Stakeholder	O Que Comunicar	Como Comunicar
<b>Equipe do Projeto</b>	Detalhes técnicos, novas tarefas, prazos ajustados.	Reuniões diárias/semanais, atualizações em PMIS, e-mails.
<b>Cliente</b>	Impacto nos entregáveis, benefícios, novas expectativas.	Reuniões de status, relatórios de progresso, e-mails formais.
<b>Gerência Sênior</b>	Impacto estratégico, financeiro, riscos.	Relatórios executivos, reuniões de governança.
<b>Fornecedores/Parceiros</b>	Novas especificações, prazos de entrega, requisitos.	E-mails formais, reuniões específicas.

# Metodologias Híbridas e o Controle de Mudanças: Flexibilidade com Governança

O cenário atual da gestão de projetos é cada vez mais dominado por **metodologias híbridas**, que combinam a estrutura e a governança das abordagens tradicionais (como o PMBOK®) com a flexibilidade e a adaptabilidade das metodologias ágeis (Scrum, Kanban). Como o Controle Integrado de Mudanças se encaixa nesse novo paradigma?

Em projetos puramente tradicionais, o controle de mudanças tende a ser mais rígido e formal, com linhas de base bem definidas e poucas mudanças esperadas após o planejamento inicial. No entanto, a realidade de muitos projetos de engenharia, especialmente aqueles com alto grau de inovação ou incerteza (como desenvolvimento de produtos ou projetos de P&D), exige mais flexibilidade. É aqui que o híbrido brilha.



Em um ambiente híbrido, o Controle de Mudanças se torna um balanço entre a necessidade de estabilidade e a capacidade de adaptação. Por exemplo, enquanto o escopo geral do projeto pode ter uma linha de base mais formal, os detalhes de implementação de um sprint ágil podem ser mais flexíveis, com mudanças gerenciadas dentro do ciclo de desenvolvimento. A chave é definir claramente o que exige um processo formal de CCM e o que pode ser gerenciado de forma mais ágil pela equipe. A integração de Lean Construction, por exemplo, busca otimizar fluxos e reduzir desperdícios, o que pode levar a mudanças no processo, mas sempre visando a eficiência.

# Transformação Digital e Indústria 4.0: Otimizando o Controle de Mudanças

A **Transformação Digital e a Indústria 4.0** estão revolucionando a gestão de projetos, e o Controle Integrado de Mudanças não é exceção. Tecnologias como BIM (Building Information Modeling), Digital Twins (Gêmeos Digitais), automação, Internet das Coisas (IoT) e análise de Big Data oferecem oportunidades sem precedentes para otimizar o processo de controle de mudanças.

Imagine um projeto de construção complexo. Com o BIM, qualquer alteração no design de uma estrutura pode ser simulada em um modelo 3D, mostrando instantaneamente os impactos no custo, cronograma e na interface com outros sistemas (elétrica, hidráulica). Um Digital Twin pode monitorar o desempenho de um ativo em tempo real, identificando a necessidade de uma mudança de manutenção antes que um problema maior ocorra.

A IoT pode fornecer dados em tempo real sobre o progresso da obra, alertando sobre desvios que podem exigir uma mudança de plano.

Tecnologia	Aplicação no Controle de Mudanças	Benefício
<b>BIM</b>	Simulação de impactos de design em 3D.	Visualização clara de impactos; detecção precoce de conflitos.
<b>Digital Twins</b>	Monitoramento em tempo real de ativos; simulação de cenários.	Prevenção de problemas; decisões baseadas em dados operacionais.
<b>Automação</b>	Fluxos de trabalho de solicitação e aprovação.	Redução de burocracia; agilidade no processo.
<b>Big Data/IA</b>	Análise preditiva de tendências de mudança; otimização de soluções.	Decisões proativas; insights para melhoria contínua.

A automação de fluxos de trabalho para solicitações de mudança, a análise preditiva de Big Data para identificar tendências de mudanças e a utilização de inteligência artificial para sugerir soluções otimizadas são apenas alguns exemplos de como a tecnologia está tornando o controle de mudanças mais eficiente, proativo e baseado em dados. Isso permite que as equipes de projeto e os CCMs tomem decisões mais rápidas e precisas, minimizando riscos e maximizando o valor entregue.

# Consolidação: O Mestre das Mudanças

Chegamos ao fim de nossa jornada sobre o Controle Integrado de Mudanças. Vimos que a mudança é uma constante nos projetos de engenharia, e que a verdadeira maestria não está em evitá-la, mas em gerenciá-la de forma estratégica e controlada. Desde a formalização da solicitação até a comunicação das decisões, cada etapa é crucial para garantir que o projeto permaneça no rumo certo, entregando valor e alcançando seus objetivos.




## Formalização

Sempre formalize qualquer solicitação de mudança, por menor que seja.



## Avaliação Integrada

Avalie o impacto em escopo, prazo, custo e qualidade de forma integrada.



## Governança

Utilize um Comitê de Controle de Mudanças para decisões imparciais e estratégicas.



## Comunicação

Documente e comunique todas as mudanças aprovadas de forma clara e abrangente.



## Tecnologia

Aproveite as tecnologias da Indústria 4.0 para otimizar seus processos de mudança.

## Autoavaliação

- Qual é a principal razão para se ter um processo formal de solicitação de mudança em um projeto?
  - Apenas para cumprir requisitos burocráticos.
  - Para garantir que todas as mudanças sejam aprovadas rapidamente.
  - Para evitar que mudanças sejam implementadas sem avaliação e rastreabilidade.
  - Para que o gerente de projeto tenha controle total sobre todas as decisões.
- Ao avaliar o impacto de uma mudança, quais são as quatro dimensões primárias que devem ser consideradas?
  - Recursos Humanos, Tecnologia, Marketing e Vendas.
  - Escopo, Prazo, Custo e Qualidade.
  - Riscos, Oportunidades, Forças e Fraquezas.
  - Clientes, Fornecedores, Concorrentes e Reguladores.
- Qual o papel principal do Comitê de Controle de Mudanças (CCM)?
  - Executar as mudanças aprovadas no projeto.
  - Solicitar todas as mudanças necessárias ao projeto.
  - Revisar, analisar e aprovar/rejeitar/adiar solicitações de mudança.
  - Apenas documentar as mudanças que já foram implementadas.
- Em um contexto de Transformação Digital, como o BIM (Building Information Modeling) pode otimizar o Controle de Mudanças em projetos de engenharia?
  - Apenas automatizando a comunicação de e-mails.
  - Permitindo a simulação de impactos de design em modelos 3D, facilitando a visualização e detecção de conflitos.
  - Gerando relatórios financeiros automaticamente para o CCM.
  - Substituindo completamente a necessidade de um CCM.
- Descreva brevemente como a integração de metodologias híbridas (PMBOK® e Ágil) pode influenciar a abordagem do Controle Integrado de Mudanças em um projeto.

# Gabarito:

1 c)

2 b)

3 c)

4 b)

## 5 Resposta Dissertativa

A integração de metodologias híbridas permite um balanço entre a formalidade e a flexibilidade. Enquanto mudanças de alto impacto ou na linha de base geral do projeto podem seguir um processo formal de CCM (PMBOK®), as mudanças de menor impacto ou dentro de ciclos de desenvolvimento ágeis podem ser gerenciadas de forma mais rápida e adaptativa pela equipe, sem a necessidade de um CCM para cada pequena alteração. Isso otimiza o processo, focando a governança onde ela é mais crítica e permitindo agilidade onde a adaptação é mais benéfica.

# Próximos Passos e Recursos

- 📄 **Próxima Aula:** Aula 19 – Monitoramento e Controle do Cronograma e Custos. Na próxima aula, aprofundaremos como acompanhar e ajustar o andamento do projeto em relação ao tempo e ao orçamento, complementando o que aprendemos sobre o controle de mudanças.

## Recursos Adicionais:

### **PMBOK® Guide**

Para aprofundar nos processos formais de gestão de projetos.

### **Artigos sobre Gestão Ágil de Projetos**

Para entender a flexibilidade e adaptação.

### **Publicações sobre BIM e Digital Twins**

Para explorar as tecnologias que otimizam a gestão.

---

**NOTA IMPORTANTE:** As informações regulatórias/legais/técnicas desta aula estão atualizadas até 2025. Consulte sempre fontes oficiais para verificar alterações.