

Aula 17 – Correias e Correntes: Sistemas de Transmissão Flexíveis

1. Desvendando a Força Oculta: Correias e Correntes no Coração das Máquinas

Já parou para pensar como a potência de um motor chega até as rodas de um carro, ou como a energia de um motor elétrico faz uma esteira transportadora se mover? Por trás de muitos dos movimentos que vemos no nosso dia a dia, existe uma orquestra silenciosa de componentes que trabalham em conjunto para transmitir força e movimento de forma eficiente. E, muitas vezes, os maestros dessa orquestra são as **correias** e as **correntes**.

Esses sistemas de transmissão flexíveis são verdadeiros heróis anônimos da engenharia mecânica. Eles permitem que máquinas de todos os tamanhos, desde uma simples bicicleta até complexos sistemas industriais, funcionem com precisão e confiabilidade. Compreender seu funcionamento, seleção e manutenção não é apenas um conhecimento técnico; é uma habilidade essencial que o diferencia no mercado de trabalho, seja você um estudante buscando horas complementares ou um profissional em busca de certificação para concursos.

📖 Nesta aula, nossa jornada será profunda e prática. Ao final, você será capaz de:

- Selecionar o tipo de correia (em V ou sincronizadora) mais adequado para diferentes aplicações.
- Realizar cálculos essenciais para dimensionar sistemas de correias, como potência transmissível, distância entre centros e estimativa de vida útil.
- Projetar transmissões robustas utilizando correntes de rolos.
- Dominar as melhores práticas de lubrificação e manutenção para garantir a longevidade e eficiência desses componentes vitais.

Prepare-se para conectar a teoria à prática, explorando como as inovações da Indústria 4.0 e ferramentas como a Análise por Elementos Finitos (FEA) estão revolucionando o projeto e a manutenção desses sistemas. Vamos mergulhar no universo das transmissões flexíveis e descobrir como elas impulsionam o mundo ao nosso redor.

2. O Coração da Transmissão: Por Que Flexibilidade é a Chave?

Imagine um mundo onde toda a transmissão de movimento fosse feita por engrenagens rígidas. Seria um universo de máquinas barulhentas, com pouca tolerância a desalinhamentos e quebras abruptas em caso de sobrecarga. Felizmente, a engenharia nos oferece soluções mais elegantes e adaptáveis: os sistemas de transmissão flexíveis, como correias e correntes. Eles são como as articulações do corpo humano, permitindo que a energia flua de um ponto a outro com suavidade e, crucialmente, com a capacidade de absorver choques e variações.

Versatilidade

Adaptam-se a diferentes distâncias entre eixos e configurações de máquinas

Absorção de Vibrações

Reduzem choques e variações de carga, protegendo componentes

Simplicidade

Instalação e manutenção mais simples que sistemas de engrenagens complexos

Esses sistemas são escolhidos por sua versatilidade e eficiência em diversas situações onde a distância entre eixos é grande, ou onde é necessário um certo grau de flexibilidade e absorção de vibrações. Pense em uma lavadora de roupas: a correia é quem leva o movimento do motor ao cesto, permitindo que ele gire sem a necessidade de um complexo sistema de engrenagens. Essa simplicidade e eficácia são a base de sua popularidade.

No contexto da engenharia moderna, especialmente com a ascensão da Indústria 4.0, a otimização desses sistemas é mais importante do que nunca. Ferramentas como a Análise por Elementos Finitos (FEA) permitem que engenheiros simulem o comportamento de correias e correntes sob diversas condições, prevendo falhas e otimizando o design para maior durabilidade e eficiência energética. Isso significa que, ao invés de apenas dimensionar, estamos agora projetando para um futuro mais inteligente e conectado.

3. Desvendando as Correias em V: A Escolha Certa para o Trabalho Pesado

Quando pensamos em transmissão de potência, as **correias em V** são, sem dúvida, um dos primeiros componentes que vêm à mente. Elas são onipresentes, encontradas em tudo, desde compressores de ar e bombas d'água até máquinas agrícolas e equipamentos industriais pesados. Mas qual é o segredo por trás de sua popularidade e eficácia?

A magia das correias em V reside em seu formato trapezoidal, que se encaixa perfeitamente nas ranhuras das polias. Essa geometria cria um efeito de "cunha" ou "abraço" que aumenta significativamente o atrito entre a correia e a polia à medida que a carga aumenta.

É como se a correia se agarrasse mais firmemente à polia quanto mais força ela precisa transmitir. Esse princípio permite que elas transmitam grandes quantidades de potência de forma suave e com pouca vibração, mesmo em condições adversas.

Imagine que você está tentando subir uma rampa escorregadia. Se você tentar subir com sapatos de sola lisa, vai escorregar. Mas se você usar sapatos com sulcos profundos que se encaixam nas irregularidades da rampa, você terá muito mais aderência. As correias em V funcionam de forma semelhante, usando seu formato para "agarrar" as polias e transmitir a força de forma eficiente. Essa característica as torna ideais para aplicações onde a transmissão de potência é crítica e a absorção de choques é desejável, protegendo o motor e a máquina acionada de picos de carga.

4. O Segredo da Potência: Dimensionando Correias em V

Agora que entendemos a essência das correias em V, o próximo passo crucial é saber como dimensioná-las corretamente para uma aplicação específica. Não basta apenas escolher uma correia qualquer; é preciso garantir que ela seja capaz de transmitir a potência necessária sem falhar prematuramente. O dimensionamento envolve uma série de cálculos que consideram a potência do motor, a velocidade das polias, o tipo de máquina acionada e as condições de operação.

01

Análise da Aplicação

Identificar tipo de carga (suave, média ou pesada), horas de operação e temperatura ambiente

02

Aplicação de Fatores de Serviço

Ajustar a potência nominal considerando as condições reais de trabalho

03

Seleção da Correia

Escolher tipo, comprimento e número de correias baseado nos cálculos

O cálculo da potência transmissível por uma correia em V não é apenas uma questão de "potência do motor". Precisamos considerar fatores como o tipo de carga (se é suave, média ou pesada), as horas de operação diárias e até mesmo a temperatura ambiente. Esses fatores são incorporados através de **fatores de serviço**, que ajustam a potência nominal da correia para as condições reais de trabalho, garantindo uma margem de segurança. Ignorar esses fatores é como construir uma ponte sem considerar o peso máximo que ela terá que suportar – o resultado pode ser catastrófico.

Exemplo Prático: Se um motor de 10 HP precisa acionar um britador (que tem uma carga de choque elevada), não podemos simplesmente escolher uma correia dimensionada para 10 HP. Precisaremos aplicar um fator de serviço que pode ser 1.5 ou 1.8, elevando a potência de projeto para 15 ou 18 HP, respectivamente.

Isso garante que a correia tenha a capacidade extra para lidar com os picos de carga do britador, prolongando sua vida útil e evitando paradas inesperadas na produção. A seleção correta do tipo de correia, seu comprimento e o número de correias em um conjunto são passos fundamentais para um projeto robusto e confiável.

5. A Precisão no Tempo: Correias Sincronizadoras

Enquanto as correias em V dependem do atrito para transmitir potência, existe uma outra família de correias que opera com um princípio completamente diferente: as **correias sincronizadoras**, também conhecidas como correias dentadas ou de tempo. Se a correia em V é o músculo que empurra, a correia sincronizadora é o relógio que coordena. Elas são essenciais em aplicações onde a precisão da relação de velocidade entre eixos é crítica e não pode haver deslizamento.

A característica distintiva das correias sincronizadoras são os dentes moldados em sua superfície interna, que se encaixam perfeitamente nas ranhuras correspondentes das polias dentadas. Essa interação positiva, dente a dente, elimina completamente o deslizamento, garantindo que a velocidade angular do eixo acionado seja uma função exata da velocidade do eixo motor. É como a corrente de uma bicicleta: cada elo se encaixa nos dentes da coroa e do pinhão, garantindo que cada pedalada resulte em um movimento preciso da roda, sem qualquer perda de movimento.

Essa precisão as torna indispensáveis em aplicações como motores automotivos (onde sincronizam o virabrequim com o comando de válvulas), impressoras 3D, robótica e máquinas CNC, onde o posicionamento exato e a sincronia são cruciais para a qualidade do produto final. A ausência de deslizamento também significa maior eficiência energética e menor geração de calor em comparação com as correias de atrito.

Característica	Correias em V	Correias Sincronizadoras
Princípio	Atrito (efeito cunha)	Engrenamento (dentes)
Deslizamento	Possível (pequeno)	Inexistente
Precisão	Média	Alta (sincronismo)
Ruído	Geralmente baixo	Pode ser mais alto em altas velocidades
Custo	Geralmente menor	Geralmente maior
Manutenção	Requer tensionamento periódico	Menos manutenção de tensão
Aplicações	Bombas, ventiladores, compressores	Motores automotivos, robótica, CNC

6. Distância e Vida Útil: O Projeto Otimizado de Correias

Depois de selecionar o tipo e o número de correias, dois parâmetros cruciais no projeto de um sistema de transmissão por correias são a **distância entre centros** das polias e a estimativa da **vida útil** do conjunto. A distância entre centros não é apenas um detalhe de montagem; ela afeta diretamente o comprimento da correia, o ângulo de abraçamento e, conseqüentemente, a capacidade de transmissão de potência e a vida útil do sistema.

Distância Ideal

Permite uso de comprimento padrão e bom ângulo de abraçamento na polia menor

Facilita Montagem

Simplifica instalação e permite tensionamento adequado

Evita Problemas

Previne vibrações excessivas e dificuldades operacionais

A distância ideal entre centros é aquela que permite o uso de um comprimento de correia padrão, oferece um bom ângulo de abraçamento na polia menor (que é a mais crítica para a transmissão de potência) e facilita a montagem e o tensionamento. Uma distância muito curta pode levar a um ângulo de abraçamento insuficiente, enquanto uma distância muito longa pode causar vibrações excessivas e dificuldades no tensionamento. É um equilíbrio delicado, como ajustar a corda de um instrumento musical: muito frouxa, não produz som; muito esticada, pode arrebentar.

A vida útil de uma correia, por sua vez, é influenciada por uma miríade de fatores: a carga de trabalho, a velocidade, a temperatura ambiente, o alinhamento das polias e, claro, a manutenção. Correias são componentes de desgaste, e sua vida útil é geralmente expressa em horas de operação. No contexto da Indústria 4.0, a capacidade de monitorar a condição das correias em tempo real, utilizando sensores de vibração ou temperatura, permite a implementação de estratégias de **manutenção preditiva**. Isso significa que podemos prever quando uma correia falhará antes que ela realmente quebre, permitindo a substituição programada e evitando paradas não planejadas e custos elevados.

7. Além do Básico: Seleção Avançada de Correias

A seleção de correias vai muito além de apenas escolher entre "V" e "sincronizadora" e calcular a potência. Um engenheiro de projeto experiente sabe que há nuances que podem fazer a diferença entre um sistema que funciona e um que excede as expectativas em termos de durabilidade, eficiência e custo-benefício. Esses detalhes incluem o material da correia, o ambiente de operação, os requisitos de ruído e, claro, o custo total de propriedade.

Pense na escolha de um pneu para um carro. Você não escolhe apenas um pneu que "sirva". Você considera o tipo de terreno (asfalto, terra), o clima (chuva, neve), a performance desejada (esportivo, durável) e o orçamento. Da mesma forma, a seleção avançada de correias considera:



Material

Correias podem ser feitas de borracha, poliuretano, com reforços de fibra de vidro, aramida ou aço. Cada material oferece diferentes resistências à abrasão, temperatura, óleos e produtos químicos.



Ambiente

Ambientes com poeira, umidade, temperaturas extremas ou substâncias corrosivas exigem correias e polias com características específicas para resistir a essas condições.



Velocidade

Altas velocidades podem gerar calor excessivo e exigir correias com maior capacidade de dissipação de energia.



Ruído

Em aplicações sensíveis ao ruído (como equipamentos de escritório ou eletrodomésticos), a escolha do perfil do dente e do material da correia sincronizadora pode minimizar o som.



Custo Total de Propriedade (TCO)

O custo inicial da correia é apenas uma parte. É preciso considerar a vida útil esperada, os custos de manutenção, a eficiência energética e o impacto de uma falha na produção.

Uma correia mais cara inicialmente pode ser muito mais econômica a longo prazo.

As tendências atuais, como o desenvolvimento de **correias inteligentes** com sensores embarcados, prometem revolucionar ainda mais essa seleção. Essas correias podem monitorar sua própria tensão, temperatura e vibração, enviando dados em tempo real para sistemas de gestão de ativos, permitindo uma manutenção preditiva ainda mais precisa e otimizando a operação da máquina.

8. A Força Robusta: Introdução às Correntes de Rolos

Se as correias são os "músculos" flexíveis que transmitem potência por atrito ou sincronismo, as **correntes de rolos** são as "espinhas dorsais" robustas, projetadas para transmitir grandes cargas e garantir um acionamento positivo e sem deslizamento. Elas são a escolha preferida em aplicações que exigem alta resistência, durabilidade e a capacidade de operar em ambientes mais agressivos, onde o atrito das correias poderia ser comprometido.

Uma corrente de rolos é composta por uma série de elos interconectados, cada um com pinos, buchas e rolos. Esses rolos se encaixam nos dentes das engrenagens dentadas, chamadas **rodas dentadas** ou **pinhões**, garantindo um engrenamento positivo. É exatamente como a corrente de uma motocicleta ou de uma bicicleta, mas em uma escala industrial, projetada para suportar forças muito maiores.

A beleza do sistema de corrente reside em sua capacidade de dividir a carga entre múltiplos dentes simultaneamente, distribuindo o estresse e permitindo a transmissão de torques elevados.

Imagine uma fila de pessoas de mãos dadas, puxando um objeto pesado. Cada pessoa contribui com sua força, e a carga é distribuída ao longo da fila. As correntes de rolos funcionam de forma análoga: cada elo e rolo contribui para a transmissão da força, tornando o sistema extremamente resistente e confiável para aplicações de alta potência e baixa velocidade, como em transportadores industriais, máquinas de construção e equipamentos agrícolas. Sua robustez e a capacidade de manter uma relação de velocidade constante as tornam insubstituíveis em muitos cenários industriais.

Alta Resistência

Suporta grandes cargas e torques

Sem Deslizamento

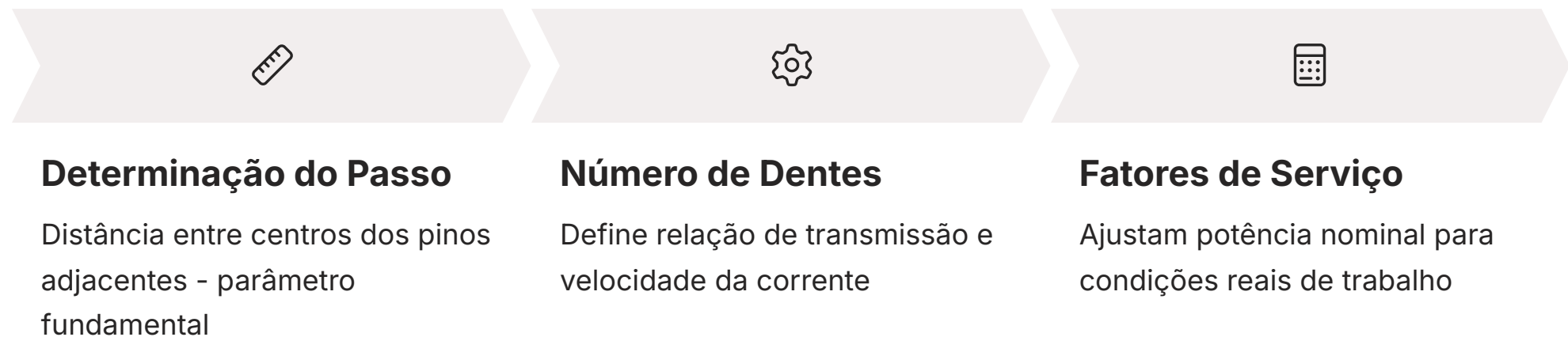
Engrenamento positivo garante transmissão precisa

Durabilidade

Resistente a ambientes agressivos

9. Projetando com Confiança: Dimensionamento de Correntes

Assim como nas correias, o dimensionamento correto das correntes de rolos é fundamental para garantir a segurança, a eficiência e a vida útil do sistema de transmissão. Não se trata apenas de escolher uma corrente que "pareça forte"; é preciso realizar cálculos precisos que considerem a potência a ser transmitida, a velocidade de rotação, o número de dentes das rodas dentadas e as condições de operação.



O processo de dimensionamento de correntes de rolos geralmente começa com a determinação do **passo** da corrente (a distância entre os centros dos pinos adjacentes), que é um dos parâmetros mais importantes. Em seguida, considera-se o número de dentes das rodas dentadas, que define a relação de transmissão e a velocidade da corrente. A potência nominal da corrente é então ajustada por **fatores de serviço**, semelhantes aos usados para correias, que levam em conta o tipo de carga (uniforme, moderada, pesada), o número de horas de operação e o ambiente.


Exemplo Prático: Se você precisa projetar um sistema de transmissão para um transportador de minério, que opera continuamente e está sujeito a cargas de choque, você precisará selecionar uma corrente com uma capacidade de potência muito maior do que a potência nominal do motor. Isso é feito aplicando um fator de serviço elevado, que garante que a corrente seja superdimensionada o suficiente para suportar as condições mais severas sem falhar.

Além disso, a lubrificação adequada e o alinhamento preciso das rodas dentadas são tão importantes quanto o dimensionamento inicial para a longevidade do sistema.

10. A Arte da Conexão: Correntes Múltiplas e Aplicações Específicas

A versatilidade das correntes de rolos não se limita apenas à sua capacidade de transmitir grandes cargas. Elas também oferecem a flexibilidade de serem configuradas em arranjos de **múltiplas fileiras** ou **múltiplas correntes**, permitindo que os engenheiros otimizem a transmissão de potência para requisitos específicos de espaço e carga. Quando uma única corrente não é suficiente para a potência desejada, ou quando o espaço para uma corrente de passo maior é limitado, as correntes múltiplas surgem como uma solução elegante.

Imagine que você precisa levantar um peso extremamente pesado. Em vez de usar uma única corda muito grossa, você pode usar várias cordas mais finas, lado a lado, distribuindo a carga e aumentando a capacidade total. As correntes de rolos múltiplas funcionam de maneira similar: elas consistem em duas, três ou mais fileiras de elos de corrente operando em paralelo na mesma roda dentada, que possui ranhuras correspondentes. Isso multiplica a capacidade de transmissão de potência sem aumentar significativamente o diâmetro das rodas dentadas ou o passo da corrente, sendo ideal para aplicações com restrições de espaço.



Correntes de Passo Duplo

Para aplicações com velocidades mais baixas e cargas moderadas



Correntes com Acessórios

Especiais para transportadores com placas ou ganchos



Correntes Silenciosas

Para alta velocidade e baixo ruído



Correntes Inoxidáveis

Resistentes à corrosão para ambientes agressivos

Cada tipo é projetado para atender a necessidades específicas, desde o transporte de materiais em uma linha de montagem até a operação em fornos de alta temperatura. A escolha da corrente certa, considerando esses detalhes, é um testemunho da arte do projeto de máquinas, onde a funcionalidade encontra a otimização.

11. O Elixir da Longevidade: Lubrificação de Correntes

Se as correntes são a espinha dorsal de muitas máquinas, a **lubrificação** é o sangue que as mantém vivas e funcionando. É um dos fatores mais críticos para a vida útil e a eficiência de um sistema de transmissão por correntes, muitas vezes subestimado ou negligenciado. Uma corrente bem lubrificada pode durar significativamente mais do que uma corrente seca, reduzindo custos de manutenção e evitando paradas inesperadas.

Pense no motor do seu carro. Você nunca sonharia em operá-lo sem óleo, certo? O óleo lubrifica as partes móveis, reduz o atrito, dissipa o calor e protege contra o desgaste. A lubrificação de correntes funciona de forma análoga.

O lubrificante penetra nas articulações dos pinos e buchas, onde ocorre a maior parte do atrito e do desgaste. Ele forma uma película protetora que impede o contato metal-metal, reduzindo o atrito, dissipando o calor gerado e protegendo a corrente contra a corrosão e a entrada de contaminantes.

01

Aplicação Manual

Para baixas velocidades e cargas - lubrificação intermitente

03

Banho de Óleo

Corrente parcialmente imersa em reservatório de óleo

02

Gotejamento

Sistema automático de gotas controladas para operação contínua

04

Jatos de Óleo

Para altas velocidades e cargas - lubrificação contínua pressurizada

Existem diferentes métodos de lubrificação, desde a aplicação manual intermitente (para baixas velocidades e cargas) até sistemas de lubrificação por gotejamento, banho de óleo ou jatos de óleo contínuos (para altas velocidades e cargas). A escolha do método e do tipo de lubrificante (óleo, graxa) depende da velocidade da corrente, da temperatura de operação, do ambiente e da carga. Ignorar a lubrificação adequada é como pedir para uma máquina falhar; é um investimento pequeno que gera retornos enormes em termos de confiabilidade e vida útil do equipamento.

12. Mantendo a Máquina Viva: Manutenção Preventiva de Correntes

A lubrificação é vital, mas a **manutenção preventiva** de correntes vai além, englobando uma série de práticas que garantem a operação contínua e eficiente do sistema. Assim como um atleta precisa de treinos regulares, alongamentos e descanso para manter sua performance, uma corrente precisa de inspeções, ajustes e limpezas periódicas para evitar falhas e prolongar sua vida útil.

Inspeção Visual Regular

Verificar sinais de desgaste, corrosão, pinos soltos, placas danificadas ou acúmulo de sujeira.

Verificação de Tensão

A tensão correta da corrente é crucial. Uma corrente muito frouxa pode saltar dentes ou vibrar excessivamente, enquanto uma corrente muito apertada pode causar sobrecarga nos rolamentos e desgaste prematuro.

Alinhamento das Rodas Dentadas

O desalinhamento é um dos maiores inimigos da vida útil da corrente. Ele causa desgaste irregular e tensões adicionais. Ferramentas a laser são frequentemente usadas para garantir um alinhamento preciso.

Limpeza

Remover acúmulo de sujeira, poeira e resíduos que podem agir como abrasivos e acelerar o desgaste.

Substituição Programada

Mesmo com a melhor manutenção, as correntes têm uma vida útil finita. A substituição programada, antes de uma falha catastrófica, é fundamental para evitar paradas não planejadas.

No cenário da Indústria 4.0, a manutenção preventiva está evoluindo para a **manutenção preditiva**. Sensores de vibração, temperatura e até mesmo de alongamento da corrente podem fornecer dados em tempo real, permitindo que os engenheiros identifiquem tendências de desgaste e programem a manutenção exatamente quando ela é necessária, otimizando o uso dos recursos e minimizando o tempo de inatividade. Isso transforma a manutenção de uma tarefa reativa em uma estratégia proativa e inteligente.

13. Desafios e Soluções: Problemas Comuns em Transmissões Flexíveis

Mesmo com o melhor projeto e manutenção, sistemas de transmissão flexíveis podem apresentar problemas. Identificar a causa raiz de uma falha é uma habilidade crucial para qualquer engenheiro, pois permite não apenas corrigir o problema imediato, mas também implementar soluções que previnam futuras ocorrências. É como ser um detetive: você precisa analisar as pistas (sintomas) para chegar à verdade (causa).

Desgaste Excessivo

Pode ser causado por lubrificação inadequada, desalinhamento, tensão incorreta, ambiente abrasivo ou sobrecarga.

Ruído Anormal

Geralmente indica desalinhamento, tensão incorreta, desgaste excessivo dos dentes da polia/roda dentada, ou lubrificação insuficiente.

Vibração

Pode ser um sintoma de desalinhamento, polias/rodas dentadas desbalanceadas, tensão incorreta, ou desgaste da correia/corrente.

Quebra Prematura

Indica sobrecarga, fadiga do material, impacto, ou falha de fabricação.

Superaquecimento

Causado por atrito excessivo (tensão muito alta, lubrificação inadequada), sobrecarga ou ventilação insuficiente.

A Análise por Elementos Finitos (FEA) desempenha um papel crescente na investigação de falhas. Ao simular as condições de operação e as tensões nos componentes, a FEA pode ajudar a identificar pontos fracos no projeto ou prever como diferentes condições de carga e ambiente afetarão a vida útil e a integridade do sistema. Compreender esses problemas e suas soluções não só economiza tempo e dinheiro, mas também garante a segurança e a eficiência operacional das máquinas.

14. O Futuro da Transmissão: Inovações e Indústria 4.0

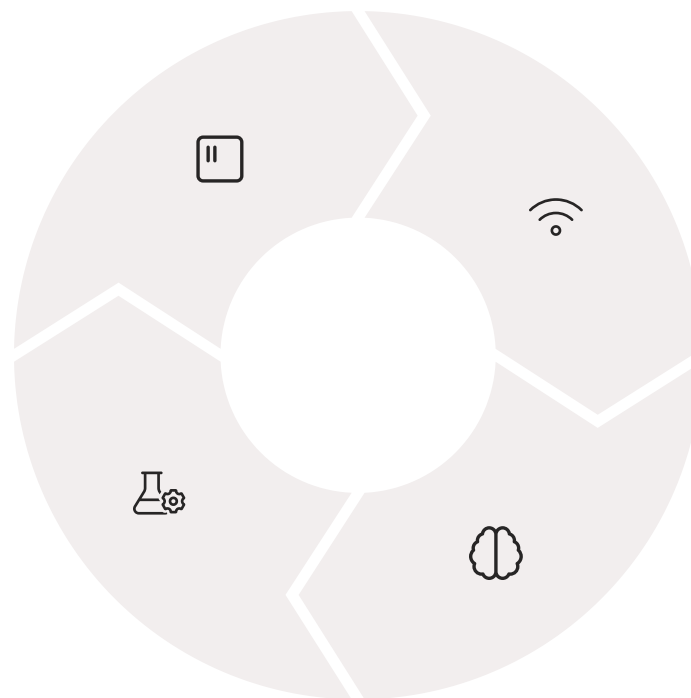
O campo das transmissões flexíveis, embora maduro, está longe de ser estático. Com o avanço da Indústria 4.0 e a busca incessante por maior eficiência, durabilidade e inteligência nas máquinas, correias e correntes estão passando por uma verdadeira revolução. As inovações não se limitam apenas aos materiais, mas também à forma como esses componentes são projetados, monitorados e mantidos.

Componentes Inteligentes

Correias e correntes com micro-sensores integrados

Ajuste Automático

Parâmetros de operação se adaptam automaticamente



Transmissão de Dados

Monitoramento sem fio de tensão, temperatura e vibração

Análise Preditiva

IA prevê falhas e otimiza manutenção

Uma das tendências mais empolgantes é o desenvolvimento de **componentes inteligentes**. Imagine correias e correntes equipadas com micro-sensores que monitoram continuamente sua própria tensão, temperatura, vibração e até mesmo o alongamento. Esses dados são transmitidos sem fio para um sistema central, que pode prever falhas com alta precisão, otimizar os ciclos de manutenção e até mesmo ajustar automaticamente os parâmetros de operação da máquina para prolongar a vida útil do sistema. Isso é o coração da **manutenção preditiva** e dos **gêmeos digitais**, onde uma representação virtual do sistema real permite simulações e otimizações em tempo real.

Além disso, a **Manufatura Aditiva (Impressão 3D)**, embora não fabrique correias ou correntes diretamente, está revolucionando o design de polias, rodas dentadas e carcaças. Com a DfAM (Design for Additive Manufacturing), é possível criar geometrias complexas e otimizadas para peso e desempenho, que seriam impossíveis de fabricar com métodos tradicionais. Isso resulta em sistemas de transmissão mais leves, eficientes e com menor inércia. A integração dessas tecnologias com a Análise por Elementos Finitos (FEA) permite que engenheiros simulem e validem esses designs inovadores antes mesmo da fabricação, acelerando o ciclo de desenvolvimento e garantindo a performance. O futuro da transmissão flexível é mais inteligente, mais conectado e mais eficiente do que nunca.

15. Consolidação e Próximos Passos

Chegamos ao fim de nossa jornada pela fascinante área das correias e correntes. Vimos como esses componentes, muitas vezes subestimados, são pilares fundamentais na transmissão de potência em uma vasta gama de máquinas, desde as mais simples até as mais complexas. Exploramos os princípios de funcionamento das correias em V e sincronizadoras, a robustez das correntes de rolos, e a importância crítica do dimensionamento, lubrificação e manutenção. Compreendemos que a escolha e o cuidado com esses sistemas não são apenas uma questão técnica, mas um diferencial estratégico para a eficiência e longevidade de qualquer equipamento.

Avaliação Criteriosa

Sempre avalie o ambiente e a carga antes de selecionar uma correia ou corrente.

Dimensionamento Correto

Não subestime o poder dos fatores de serviço no dimensionamento.

Manutenção Essencial

A lubrificação e o alinhamento são seus maiores aliados na vida útil do sistema.

Tecnologia Avançada

Mantenha-se atualizado com as tecnologias da Indústria 4.0 para otimizar a manutenção.

Aprendizado Contínuo

Lembre-se que a análise de falhas é uma oportunidade de aprendizado e melhoria contínua.

Autoavaliação

- Qual a principal vantagem das correias sincronizadoras em relação às correias em V?
 - Maior capacidade de absorção de choques.
 - Eliminação do deslizamento e sincronismo preciso.
 - Menor custo inicial e facilidade de instalação.
 - Maior resistência a ambientes corrosivos.
- Ao dimensionar uma correia em V para uma aplicação com carga de choque elevada, qual fator deve ser obrigatoriamente considerado?
 - O comprimento da correia.
 - O tipo de material da polia.
 - O fator de serviço.
 - A cor da correia.
- Qual a principal função da lubrificação em um sistema de transmissão por correntes de rolos?
 - Aumentar o atrito entre a corrente e a roda dentada.
 - Reduzir o ruído de operação.
 - Proteger contra a corrosão e reduzir o desgaste nas articulações.
 - Aumentar a velocidade de transmissão.
- No contexto da Indústria 4.0, como a Manufatura Aditiva (Impressão 3D) pode impactar o projeto de sistemas de transmissão flexíveis?
 - Fabricando correias e correntes diretamente com novos materiais.
 - Permitindo o design de polias e rodas dentadas otimizadas com geometrias complexas.
 - Substituindo completamente a necessidade de correias e correntes.
 - Apenas na fase de prototipagem, sem aplicação em componentes finais.
- Explique a importância da manutenção preditiva em sistemas de transmissão por correias e correntes, citando um exemplo de tecnologia que a viabiliza.

Gabarito

1

Resposta: b)

2

Resposta: c)

3

Resposta: c)

4

Resposta: b)

Resposta Sugerida para a Questão Discursiva:

A manutenção preditiva é crucial em sistemas de transmissão flexíveis porque permite prever falhas antes que elas ocorram, otimizando a programação de paradas para manutenção e evitando interrupções não planejadas na produção. Um exemplo de tecnologia que viabiliza isso são os sensores de vibração ou temperatura acoplados às máquinas, que monitoram continuamente o estado da correia ou corrente e alertam sobre anomalias, permitindo intervenções proativas.

Próximos Passos e Recursos

- 📄 **Próxima Aula:** Nossa próxima aula, [Aula 18 – Análise de Vibrações em Máquinas - Parte 1](#), aprofundará um tópico intimamente ligado à saúde e desempenho dos sistemas de transmissão que estudamos hoje. Você aprenderá a identificar e diagnosticar problemas em máquinas através da análise de suas "assinaturas" vibracionais, uma ferramenta poderosa para a manutenção preditiva e a otimização de projetos.

Recursos Adicionais



Livros-texto recomendados

Para aprofundamento teórico e exemplos práticos.



Normas técnicas (ABNT, ISO)

Essenciais para consulta de padrões de projeto e dimensionamento.



Artigos e periódicos da área

Para se manter atualizado sobre as últimas pesquisas e inovações.



Softwares de simulação (FEA)

Para prática em análise e otimização de componentes.

NOTA IMPORTANTE: As informações regulatórias/legais/técnicas desta aula estão atualizadas até 2025. Consulte sempre fontes oficiais para verificar alterações.