

Aula 17 – Atendimento a Pacientes com Necessidades Especiais

Olá, futuro colega da odontologia! Seja bem-vindo à Aula 17, um tema de profunda relevância e impacto social na nossa profissão. Sabemos que, após um dia de estudos ou trabalho, a energia pode estar baixa, mas a sua motivação para aprender e fazer a diferença é o que nos move. Esta aula foi pensada para ser um guia prático e inspirador, desmistificando o atendimento a pacientes com necessidades especiais e mostrando como você pode transformar vidas através do seu cuidado.

Nesta jornada, vamos mergulhar em um universo que exige não apenas técnica, mas também empatia e sensibilidade. Nosso objetivo principal é que, ao final desta aula, você seja capaz de identificar e classificar pacientes com necessidades especiais, adaptar seu consultório e suas técnicas de manejo comportamental, e aplicar protocolos preventivos específicos para diferentes condições. Além disso, abordaremos a saúde bucal em pacientes com Síndrome de Down e Transtorno do Espectro Autista, fornecendo ferramentas para um atendimento mais inclusivo e eficaz.

Você já parou para pensar na importância de um sorriso saudável para a qualidade de vida de qualquer pessoa? Agora, imagine o impacto desse cuidado em indivíduos que enfrentam desafios adicionais no dia a dia. A odontologia inclusiva não é apenas uma tendência, é uma necessidade urgente e um pilar da saúde pública moderna. Estamos falando de um campo que cresce e se aprimora constantemente, e você estará na vanguarda desse movimento.

Ao longo das próximas páginas, construiremos juntos um conhecimento sólido, conectando o que você já sabe sobre odontologia preventiva com as particularidades do atendimento a pacientes com necessidades especiais. Prepare-se para expandir seus horizontes e descobrir como a sua atuação pode ser um agente transformador na vida de muitas pessoas.

Desvendando o Conceito: Quem São os Pacientes com Necessidades Especiais?

Alterações Físicas

Deficiências motoras, paralisia cerebral, lesões medulares

Alterações Mentais

Deficiências intelectuais, Síndrome de Down

Alterações Sensoriais

Deficiências visuais, auditivas, hipersensibilidade

Alterações Comportamentais

Transtorno do Espectro Autista, transtornos psiquiátricos

No dia a dia da clínica odontológica, é comum nos depararmos com uma vasta gama de pacientes, cada um com suas particularidades. No entanto, existe um grupo que, por suas condições de saúde ou desenvolvimento, demanda uma abordagem diferenciada e um olhar mais atento: os pacientes com necessidades especiais. Mas, afinal, quem são eles e por que essa classificação é tão importante para o nosso trabalho?

Imagine que o consultório odontológico é como um grande quebra-cabeça, e cada paciente é uma peça única. Para que o quebra-cabeça se complete perfeitamente, precisamos entender o formato de cada peça. Com os pacientes com necessidades especiais, essa compreensão é ainda mais crucial, pois suas condições podem influenciar diretamente a forma como interagem com o ambiente, com a equipe e até mesmo com os procedimentos. Não se trata de uma limitação, mas de uma característica que exige um planejamento e uma execução mais personalizados do tratamento.

A definição de **Pacientes com Necessidades Especiais (PNE)** abrange indivíduos que apresentam alguma alteração de ordem física, mental, sensorial, emocional, comportamental ou social, que os impede de serem atendidos de forma convencional. Essa alteração pode ser temporária ou permanente, e exige adaptações no ambiente, na comunicação e nas técnicas de manejo para garantir um atendimento odontológico seguro, eficaz e humanizado. É fundamental que o cirurgião-dentista esteja preparado para acolher e tratar esses pacientes com a dignidade e o respeito que merecem, promovendo sua saúde bucal e, conseqüentemente, sua qualidade de vida.

A Importância da Classificação e o Olhar Além do Diagnóstico

Compreender a diversidade dentro do grupo de Pacientes com Necessidades Especiais é o primeiro passo para um atendimento de excelência. Não basta saber que o paciente tem uma condição; é preciso entender como essa condição se manifesta e quais são suas implicações para o tratamento odontológico. Pense na classificação como um mapa: ela nos orienta sobre o terreno que vamos explorar, indicando os desafios e as melhores rotas a seguir. Sem esse mapa, poderíamos nos perder ou, pior, não oferecer o cuidado mais adequado.

A classificação dos PNEs é ampla e multifacetada, englobando desde condições congênitas até adquiridas, e pode ser dividida em categorias que nos ajudam a organizar o raciocínio clínico. Por exemplo, temos pacientes com deficiências físicas, como paralisia cerebral ou lesões medulares; deficiências intelectuais, como a Síndrome de Down; transtornos do desenvolvimento, como o Transtorno do Espectro Autista (TEA); doenças sistêmicas crônicas, como diabetes ou cardiopatias graves; e até mesmo condições psiquiátricas. Cada uma dessas categorias traz consigo um conjunto de particularidades que o cirurgião-dentista precisa conhecer.

A Lei Nº 14.572/2023, que institui a Política Nacional de Saúde Bucal (Brasil Sorridente), reforça a importância de um atendimento inclusivo e acessível para todos, incluindo os PNEs. Isso significa que, além da ética profissional, há um respaldo legal que nos impulsiona a buscar o aprimoramento contínuo nesse campo. A prevalência de doenças bucais, como cárie e doença periodontal, pode ser maior nesse grupo devido a dificuldades de higiene, dieta ou acesso ao serviço, o que torna a nossa intervenção ainda mais vital.



01

Identificação

Reconhecer as necessidades especiais do paciente

03

Planejamento

Adaptar o tratamento às necessidades específicas

02

Classificação

Categorizar o tipo de necessidade especial

04

Execução

Implementar o atendimento personalizado

Adaptando o Espaço: O Consultório como um Ambiente Acolhedor

Você já se sentiu desconfortável em um ambiente que não foi feito para você? Talvez uma cadeira muito alta, uma porta estreita ou uma iluminação inadequada. Para muitos pacientes com necessidades especiais, o consultório odontológico pode apresentar barreiras físicas e sensoriais que dificultam ou até impedem o atendimento. Por isso, a adaptação do espaço físico não é um luxo, mas uma necessidade fundamental para garantir a acessibilidade e o conforto.

Imagine que seu consultório é como uma casa que você está preparando para receber um convidado muito especial. Você pensaria em cada detalhe para que ele se sinta à vontade e seguro. Da mesma forma, ao atender um PNE, precisamos olhar para o nosso ambiente com outros olhos. Pequenas mudanças podem fazer uma enorme diferença, transformando um local potencialmente estressante em um refúgio de cuidado. A acessibilidade vai além da rampa; ela engloba a percepção do paciente sobre o espaço.



Acessibilidade Arquitetônica

Rampas de acesso, portas mais largas, banheiros adaptados e espaço suficiente para manobrar cadeiras de rodas



Iluminação Adequada

Evitar luzes muito fortes ou piscantes que possam causar desconforto sensorial



Controle Ambiental

Temperatura ambiente confortável e controle da acústica para reduzir ruídos excessivos



Disposição dos Móveis

Criar um ambiente mais aberto e menos claustrofóbico, facilitando a circulação

As adaptações no consultório podem variar desde ajustes simples até modificações mais complexas. Comece pela **acessibilidade arquitetônica**: rampas de acesso, portas mais largas, banheiros adaptados e espaço suficiente para manobrar cadeiras de rodas. A **iluminação** deve ser adequada, evitando luzes muito fortes ou piscantes que possam causar desconforto sensorial. A **temperatura** ambiente e a **acústica** também são importantes; ruídos excessivos ou temperaturas extremas podem ser gatilhos para alguns pacientes. Além disso, considere a disposição dos móveis para criar um ambiente mais aberto e menos claustrofóbico.

Além da Estrutura: Materiais e Equipamentos Adaptados

Ainda pensando no consultório como uma casa acolhedora, não são apenas as paredes e as portas que importam, mas também os utensílios e ferramentas que usamos. No atendimento odontológico, isso se traduz em materiais e equipamentos que podem ser adaptados para tornar o procedimento mais seguro e confortável para o paciente com necessidades especiais. A inovação e a criatividade são grandes aliadas nesse processo, permitindo que o cuidado seja verdadeiramente personalizado.

Pense, por exemplo, em um paciente com deficiência motora severa que tem dificuldade em manter a boca aberta por muito tempo. Um simples abridor de boca ou um apoio para a cabeça podem ser a diferença entre um atendimento bem-sucedido e um frustrante. Ou um paciente com sensibilidade tátil aumentada, para quem a vibração de um motor de alta rotação pode ser insuportável. Nesses casos, a escolha de equipamentos mais silenciosos ou a utilização de técnicas de mínima intervenção se tornam cruciais.



Cadeira Odontológica

Modelos que reclinam completamente ou que permitem a transferência facilitada do paciente. Em alguns casos, o atendimento pode ser feito na própria cadeira de rodas do paciente, com o uso de adaptadores ou equipamentos portáteis.

Abridor de Boca

Dispositivos que auxiliam na manutenção da abertura bucal, como blocos de mordida ou abridores de silicone, especialmente úteis para pacientes com controle motor limitado ou reflexo de mordida.

Sugadores e Ejetores

Modelos mais flexíveis ou com pontas menores para evitar desconforto.

Instrumental Adaptado

Utilização de instrumentais manuais quando a sensibilidade ao ruído ou vibração for um problema.

Materiais de Moldagem

Escolha de materiais com presa mais rápida ou sabor neutro para pacientes com reflexo de vômito acentuado.

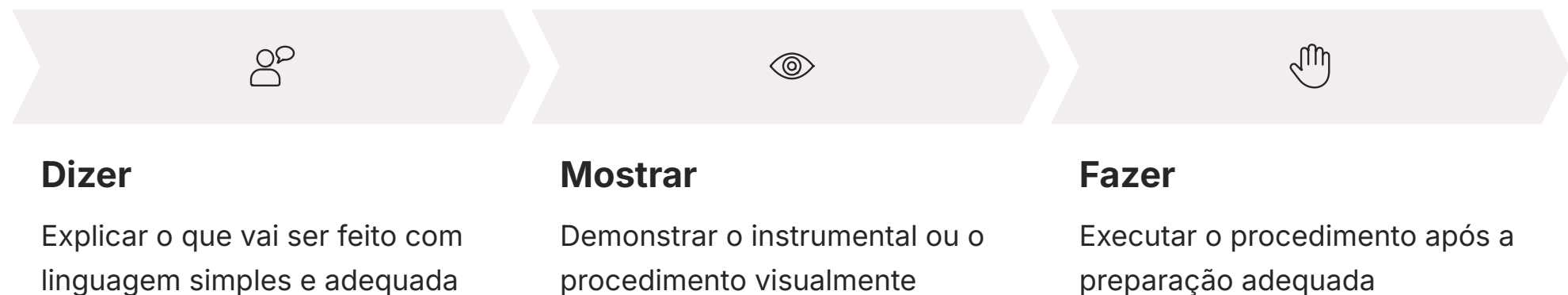
Recursos Visuais

Quadros de rotina, cartões com figuras ou aplicativos que auxiliam na comunicação e na previsibilidade do atendimento, especialmente para pacientes com TEA.

A Arte do Manejo Comportamental: Construindo Confiança

Entrar em um consultório odontológico já pode ser um desafio para muitas pessoas. Para pacientes com necessidades especiais, essa experiência pode ser ainda mais complexa, gerando ansiedade, medo e comportamentos desafiadores. É aqui que entra uma das habilidades mais valiosas do cirurgião-dentista: o manejo comportamental. Não se trata de "controlar" o paciente, mas de construir uma ponte de confiança e cooperação, transformando o medo em segurança.

Imagine que você está tentando ensinar uma nova língua para alguém que nunca a ouviu antes. Você não começaria com frases complexas, certo? Você começaria com palavras simples, gestos, repetição e muita paciência. O manejo comportamental no consultório é similar: é uma comunicação adaptada, um passo a passo que respeita o ritmo do paciente e o ajuda a entender e aceitar o tratamento. É a arte de criar um ambiente onde o paciente se sinta compreendido e seguro para colaborar.



As técnicas de manejo comportamental são variadas e devem ser escolhidas de acordo com a individualidade de cada paciente. A **abordagem "dizer-mostrar-fazer"** é um clássico eficaz: primeiro, você explica o que vai fazer (dizer); depois, mostra o instrumental ou o procedimento (mostrar); e só então executa (fazer). A **comunicação não verbal** é poderosíssima: um sorriso, um toque suave, um olhar tranquilo podem transmitir segurança. O **reforço positivo** é fundamental: elogiar o paciente por cada pequena vitória, por mais simples que seja, estimula a cooperação.

Estratégias Avançadas de Manejo e a Importância da Equipe



Dessensibilização Progressiva

Expor o paciente gradualmente ao ambiente e aos instrumentos, começando com visitas curtas e não invasivas.



Recursos Visuais

Histórias sociais, vídeos, aplicativos e jogos que explicam o procedimento de forma lúdica e previsível.



Controle de Voz

Utilizar um tom de voz firme, mas calmo e seguro, para guiar o paciente.



Distração

Usar música, vídeos ou brinquedos para desviar a atenção do paciente durante o procedimento.

Continuando nossa analogia da nova língua, às vezes, mesmo com as melhores intenções, a comunicação ainda é um desafio. Nesses momentos, precisamos de estratégias mais avançadas, talvez um intérprete ou um método de ensino mais intensivo. No consultório, isso se traduz em técnicas de manejo comportamental que vão além do básico, envolvendo a família, a equipe e, em alguns casos, até mesmo a sedação consciente.

Pense em um paciente com Transtorno do Espectro Autista que tem dificuldade com mudanças e ruídos. Para ele, a previsibilidade é ouro. Criar uma rotina visual com fotos ou cartões, avisar sobre cada passo do tratamento e usar fones de ouvido para abafar o som do motor são exemplos de estratégias avançadas. A colaboração da família é um pilar: eles conhecem o paciente como ninguém e podem oferecer informações valiosas sobre suas preferências, medos e gatilhos.

i Sedação Consciente: Em casos de ansiedade severa ou falta de cooperação, a sedação com óxido nitroso ou medicação oral pode ser uma opção segura e eficaz, sempre sob supervisão e com o devido preparo.

Protocolos Preventivos: A Base da Saúde Bucal para PNEs

A prevenção é a espinha dorsal da odontologia, e para pacientes com necessidades especiais, ela se torna ainda mais crítica. Muitas vezes, esses pacientes enfrentam barreiras para a higiene bucal diária e têm maior risco de desenvolver doenças. Se a prevenção é como construir uma casa sobre uma fundação sólida, para os PNEs, essa fundação precisa ser reforçada, pois os "terremotos" (desafios) podem ser mais frequentes.

Imagine que você está cuidando de um jardim. Se as plantas são mais frágeis ou o solo é menos fértil, você precisa redobrar os cuidados: regar mais, adubar com mais frequência, proteger de pragas. Da mesma forma, a boca de um paciente com deficiência motora ou intelectual pode ser mais suscetível a problemas, exigindo um protocolo preventivo mais intensivo e adaptado às suas capacidades e limitações. O objetivo é evitar que pequenos problemas se tornem grandes desafios.

Instrução de Higiene Bucal Adaptada

Ensinar o paciente e/ou seu cuidador a técnica de escovação mais eficaz, considerando a destreza manual e a compreensão. Isso pode envolver o uso de escovas adaptadas (cabos mais grossos, elétricas), passadores de fio dental e bochechos com flúor.

Aplicação Tópica de Flúor

Realizar aplicações profissionais de flúor em gel ou verniz em intervalos mais curtos, devido ao maior risco de cárie.

1

2

3

4

Orientação Dietética

Orientar sobre a importância de uma dieta equilibrada e a redução do consumo de açúcares, especialmente para pacientes que utilizam medicamentos com sacarose ou que têm dificuldade de deglutição.

Selantes de Fossas e Fissuras

Indicação precoce de selantes para proteger as superfícies oclusais dos dentes posteriores.

Prevenção Contínua e o Papel do Cuidador



Ainda no cenário do jardim, não basta plantar e regar uma vez; o cuidado é contínuo. Para pacientes com necessidades especiais, a manutenção da saúde bucal é um esforço constante que muitas vezes depende diretamente do apoio de um cuidador. O cirurgião-dentista não atende apenas o paciente, mas também orienta e capacita o cuidador, transformando-o em um parceiro essencial na jornada da saúde bucal.

Pense no cuidador como o jardineiro principal. Ele está lá todos os dias, observando, nutrindo e protegendo. Nosso papel é fornecer a ele as melhores ferramentas e o conhecimento necessário para que essa tarefa seja bem-sucedida. A capacitação do cuidador é um investimento que rende frutos a longo prazo, garantindo que a prevenção não se restrinja ao consultório, mas seja uma prática diária no ambiente domiciliar do paciente.

Para pacientes com deficiência intelectual, por exemplo, a compreensão das instruções pode ser limitada. Nesses casos, a IHO deve ser visual, com demonstrações práticas e repetição. Para pacientes com deficiência motora, o cuidador pode precisar de orientações sobre como posicionar o paciente, como segurar a escova e como realizar a higiene de forma segura e eficaz.

Estratégia	Âmbito/Aplicação	Base/Origem	Exemplo Prático
IHO Adaptada	Domiciliar, com paciente/cuidador	Necessidade individual de destreza/compreensão	Escova elétrica para paciente com baixa coordenação motora
Dieta Controlada	Domiciliar, com orientação nutricional	Risco de cárie e doença periodontal	Redução de alimentos pegajosos e ricos em açúcar
Flúor Tópico	Consultório, em intervalos curtos	Maior risco de cárie em PNEs	Aplicação de verniz fluoretado a cada 3-4 meses
Selantes	Consultório, em dentes posteriores	Proteção de superfícies oclusais	Selamento de molares recém-erupcionados

Síndrome de Down: Um Olhar Atento às Particularidades Bucais

Cada paciente é um universo, e no caso da Síndrome de Down, esse universo tem características muito específicas que impactam diretamente a saúde bucal. Longe de ser apenas um diagnóstico, a Síndrome de Down é uma condição genética que traz consigo um conjunto de particularidades físicas e de desenvolvimento que exigem um conhecimento aprofundado do cirurgião-dentista. Entender essas nuances é o primeiro passo para oferecer um cuidado verdadeiramente eficaz e humano.

Imagine que você está aprendendo a tocar um instrumento musical novo. Cada instrumento tem suas próprias cordas, teclas, e a forma de produzir som é única. A Síndrome de Down é como um desses instrumentos: ela tem suas próprias "notas" e "ritmos" que precisamos aprender a harmonizar. Não se trata de uma doença a ser curada, mas de uma condição a ser compreendida e acolhida, permitindo que o paciente alcance seu pleno potencial de saúde e bem-estar.

Macroglossia Relativa

A língua pode parecer maior em relação à cavidade bucal, dificultando a higiene e a fonação.

Respirador Bucal

Respiração pela boca é frequente, levando a boca seca, gengivite e maior risco de cárie.

Doença Periodontal Precoce

Resposta imunológica alterada e dificuldade de higiene contribuem para maior suscetibilidade.



Palato Ogival

O céu da boca pode ser mais profundo e estreito, afetando a oclusão e a respiração.

Anomalias Dentárias

Atraso na erupção, agenesias, microdontia e fusões dentárias são comuns.

Má Oclusão

Problemas de mordida como mordida aberta anterior ou mordida cruzada posterior.

Estratégias de Atendimento e Prevenção para Pacientes com Síndrome de Down

Compreendendo as particularidades da Síndrome de Down, podemos traçar estratégias de atendimento e prevenção que são como um plano de voo personalizado. Não basta ter o avião (o consultório e o conhecimento geral); precisamos do plano de voo que considera as condições climáticas e o destino específico. Esse plano garante que o paciente chegue ao seu destino: uma boca saudável e uma experiência positiva no consultório.

A comunicação é a chave. Muitos pacientes com Síndrome de Down têm boa compreensão, mas podem ter dificuldade na expressão verbal. Use frases curtas, linguagem simples, recursos visuais e repetição. O reforço positivo é ainda mais importante, celebrando cada pequena conquista. A paciência e a empatia são seus maiores aliados, criando um ambiente de confiança e segurança.



Visitas Precoces e Frequentes

Iniciar o acompanhamento odontológico desde cedo, mesmo antes da erupção dos primeiros dentes, para familiarização e orientação dos pais.



Foco na Prevenção da Doença Periodontal

Instrução de higiene bucal rigorosa para o cuidador, uso de escovas com cerdas macias, fio dental e bochechos antissépticos. A raspagem e o polimento devem ser realizados com frequência.



Controle de Cárie

Aplicação de flúor tópico e selantes. Orientação dietética para reduzir o consumo de açúcares.



Atenção à Oclusão

Avaliação ortodôntica precoce para identificar e intervir em problemas de mordida.



Manejo da Macroglossia

Orientar exercícios fonoaudiológicos e, em alguns casos, considerar a glossectomia redutora para melhorar a fonação e a higiene.



Abordagem Multidisciplinar

Trabalhar em conjunto com fonoaudiólogos, fisioterapeutas e outros profissionais de saúde para um cuidado integral.



Dica Importante: A comunicação visual é fundamental. Use cartões com imagens, demonstrações práticas e sempre mantenha um tom de voz calmo e encorajador.

Transtorno do Espectro Autista (TEA): Desvendando o Mundo Sensorial

O Transtorno do Espectro Autista (TEA) é uma condição complexa que afeta a comunicação, a interação social e o comportamento, apresentando uma ampla gama de manifestações. Para o cirurgião-dentista, entender o TEA é como aprender a navegar em um oceano com correntes e marés variadas. Não existe um "paciente autista" padrão; cada indivíduo no espectro é único, com suas próprias sensibilidades e desafios.

Imagine que o cérebro de uma pessoa com TEA processa as informações sensoriais de uma maneira diferente. Um som que para nós é normal pode ser ensurdecador; uma luz suave pode ser ofuscante; um toque leve pode ser doloroso. O consultório odontológico, com seus ruídos de alta rotação, luzes fortes, cheiros de materiais e a necessidade de contato físico, pode ser um ambiente extremamente desafiador para esses pacientes. Nosso papel é minimizar esses gatilhos e criar um espaço previsível e seguro.

Hipersensibilidade Sensorial

Reações intensas a sons, luzes, cheiros, texturas e toques que podem ser percebidos como dolorosos ou insuportáveis.

Dificuldade na Comunicação

Pode haver atraso na fala, ecolalia (repetição de palavras) ou ausência de fala, além de dificuldade em interpretar expressões faciais e gestos.

Comportamentos Repetitivos

Movimentos estereotipados (balançar o corpo, bater as mãos) e fixação em determinados objetos ou rotinas.

Dificuldade com Mudanças

A quebra de rotina pode gerar ansiedade e comportamentos desafiadores, exigindo previsibilidade.

Ansiedade e Medo

O ambiente desconhecido e os procedimentos podem gerar altos níveis de estresse e reações de fuga ou luta.

Estratégias de Atendimento e Prevenção para Pacientes com TEA

Compreender as particularidades do TEA nos permite criar um "roteiro" de atendimento que minimiza o estresse e maximiza a cooperação. Pense nesse roteiro como um guia de viagem detalhado para um destino desconhecido: ele informa sobre o que esperar, o que levar e como se comportar, tornando a jornada mais tranquila e agradável. Para pacientes com TEA, a previsibilidade é a chave para o sucesso do atendimento odontológico.

A preparação prévia é fundamental. Orientar os pais ou cuidadores sobre o que esperar da consulta, talvez com fotos do consultório e da equipe, pode reduzir a ansiedade. A primeira consulta pode ser apenas para familiarização, sem procedimentos invasivos. O objetivo é construir uma relação de confiança e dessensibilizar o paciente ao ambiente.



Ambiente Controlado

Reduzir estímulos sensoriais: diminuir a luz, usar fones de ouvido para o paciente, evitar cheiros fortes, remover objetos desnecessários.



Comunicação Visual

Utilizar pranchas de comunicação, histórias sociais, "primeiro-depois" (first-then boards) para indicar a sequência das atividades.



Rotina e Previsibilidade

Manter a mesma equipe, o mesmo horário e a mesma sequência de procedimentos, sempre que possível.



Reforço Positivo

Elogiar e recompensar o paciente por cada comportamento cooperativo, por menor que seja.



Manejo da Hipersensibilidade

Usar anestesia tópica, brocas de baixa rotação, e considerar a sedação consciente em casos de extrema sensibilidade.



Odontologia de Mínima Intervenção

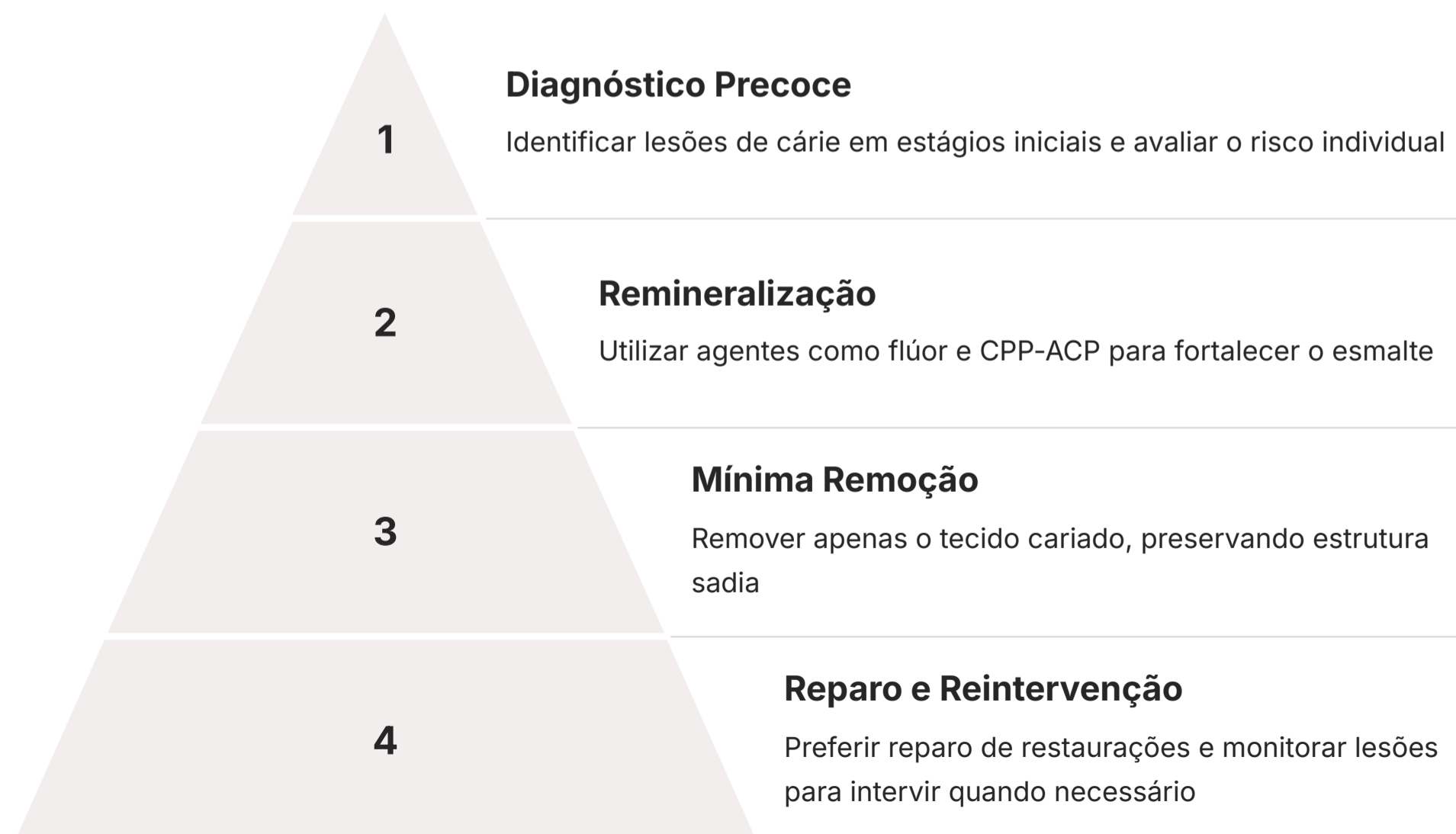
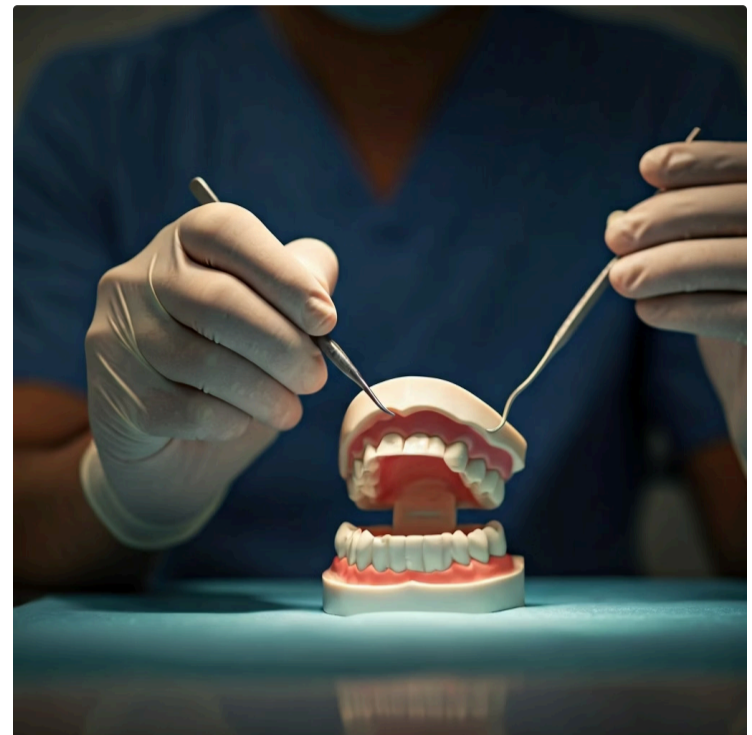
Priorizar técnicas menos invasivas, como o uso de ART e o controle químico da cárie, para minimizar o desconforto.

"Para pacientes com TEA, cada pequeno passo de cooperação é uma grande vitória que deve ser celebrada e reforçada positivamente."

Odontologia de Mínima Intervenção: Um Paradigma para PNEs

A Odontologia de Mínima Intervenção (OMI) é uma filosofia de tratamento que busca preservar ao máximo a estrutura dental sadia, focando no diagnóstico precoce, na prevenção e em técnicas não invasivas ou microinvasivas. Para pacientes com necessidades especiais, essa abordagem não é apenas uma opção, mas uma verdadeira aliada. Pense na OMI como um jardineiro que prefere podar cuidadosamente uma folha doente a arrancar a planta inteira. É um cuidado mais delicado, preciso e menos traumático.

Tradicionalmente, a odontologia focava em "restaurar" o que já estava comprometido. A OMI inverte essa lógica, priorizando a saúde e a prevenção. Para um PNE, que pode ter dificuldade em cooperar com procedimentos complexos ou que tem maior risco de cárie, a OMI oferece soluções que minimizam o tempo de cadeira, o desconforto e a necessidade de intervenções mais invasivas no futuro. É uma abordagem que se alinha perfeitamente com a necessidade de um cuidado mais humanizado e menos estressante.



Aplicação da OMI no Atendimento a PNEs e a Relação Saúde Sistêmica-Bucal

A aplicação da Odontologia de Mínima Intervenção no contexto dos pacientes com necessidades especiais é um divisor de águas. Ela permite que procedimentos sejam realizados de forma mais rápida, com menos dor e, conseqüentemente, com maior cooperação do paciente. É como ter um kit de ferramentas que, em vez de exigir grandes obras, permite pequenos ajustes que mantêm a estrutura em perfeito estado.

Por exemplo, o uso de **Cimento de Ionômero de Vidro (CIV)** para o Tratamento Restaurador Atraumático (ART) é uma técnica de OMI que dispensa o uso de motor e anestesia em muitos casos, ideal para pacientes com hipersensibilidade ou dificuldade de cooperação. O controle químico da cárie com **diamino fluoreto de prata (DFP)** é outra ferramenta poderosa, que paralisa a progressão da cárie sem a necessidade de remoção de tecido. Essas abordagens são menos invasivas e mais bem toleradas, tornando o atendimento mais acessível.

Conectando com as informações atualizadas, a **relação saúde sistêmica-bucal** é um conceito que ganha ainda mais relevância no atendimento a PNEs. A boca não é uma ilha; ela é parte integrante do corpo. Para pacientes com condições sistêmicas como diabetes, cardiopatias ou doenças neurológicas, a saúde bucal impacta diretamente a saúde geral e vice-versa. Uma infecção bucal pode agravar uma condição sistêmica, e uma condição sistêmica pode manifestar-se na boca ou dificultar o tratamento odontológico.

Técnica	Conceito	Âmbito/Aplicação	Vantagem para PNEs
ART (CIV)	Remoção manual de cárie e restauração com CIV	Lesões pequenas a médias, sem necessidade de motor	Menos invasivo, sem ruído/vibração, menor tempo de cadeira
DFP	Aplicação de solução para paralisar cárie	Lesões de cárie em esmalte e dentina, sem cavitação	Não invasivo, ideal para pacientes não cooperativos
Remineralização	Uso de flúor/ CPP-ACP para fortalecer esmalte	Lesões iniciais de cárie (manchas brancas)	Previne progressão, evita restaurações, sem dor

Políticas Públicas: O Brasil Sorridente e a Inclusão dos PNEs

A saúde bucal não é apenas uma questão individual; é um direito fundamental e um desafio de saúde pública. No Brasil, a Política Nacional de Saúde Bucal, conhecida como **Brasil Sorridente**, representa um marco na busca pela universalização do acesso aos serviços odontológicos. Para os pacientes com necessidades especiais, essa política é um farol que ilumina o caminho para um atendimento mais justo e equitativo.

Imagine que o Brasil Sorridente é como uma grande orquestra. Cada instrumento, cada músico, tem seu papel para que a melodia da saúde bucal chegue a todos. A Lei Nº 14.572/2023, que formaliza essa política, é a partitura que guia a orquestra, garantindo que a inclusão dos PNEs não seja apenas uma boa intenção, mas uma diretriz legal e operacional. É a materialização do compromisso do Estado com a saúde de todos os cidadãos, independentemente de suas condições.



Hospitais

Alta complexidade, anestesia geral



Centros de Especialidades Odontológicas (CEO)

Média complexidade, sedação consciente, tratamentos específicos



Atenção Básica (UBS)

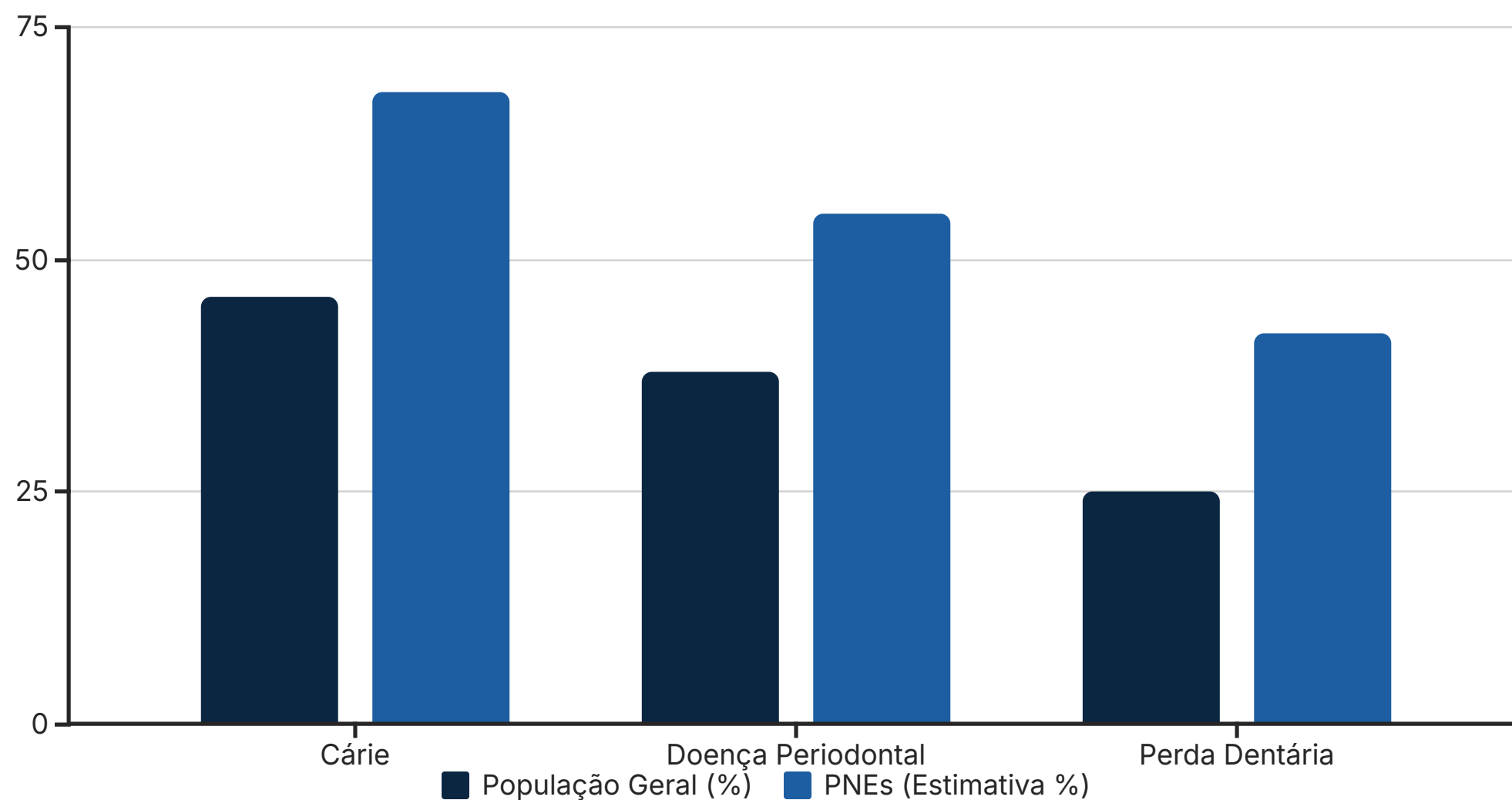
Acolhimento, primeiro atendimento, prevenção

Lei Nº 14.572/2023: Formaliza a Política Nacional de Saúde Bucal (Brasil Sorridente), garantindo diretrizes específicas para a inclusão de pacientes com necessidades especiais em todos os níveis de atenção.

Epidemiologia Nacional: O Cenário da Saúde Bucal no Brasil e o Desafio dos PNEs

Para traçar as melhores estratégias de saúde pública, precisamos de dados. A epidemiologia é como um grande censo da saúde, revelando onde estão os problemas e quem são os mais afetados. O mais recente levantamento epidemiológico nacional, o **SB Brasil**, nos oferece um panorama valioso da prevalência das principais doenças bucais no país, e ao analisá-lo, percebemos a urgência de um olhar específico para os pacientes com necessidades especiais.

Pense no SB Brasil como um mapa de calor. Ele mostra as áreas onde a incidência de cárie, doença periodontal e outras condições é mais alta. Ao sobrepor esse mapa com a distribuição da população de PNEs, notamos que muitas vezes há uma correlação: as áreas de maior vulnerabilidade e menor acesso aos serviços de saúde tendem a concentrar também os maiores desafios para esse grupo. É um chamado à ação para que a odontologia seja verdadeiramente inclusiva e equitativa.



Os dados do SB Brasil, embora não detalhem especificamente a saúde bucal de PNEs como um grupo isolado, permitem inferir que: a **alta prevalência de cárie e doença periodontal** continua sendo um problema de saúde pública, e para PNEs, a dificuldade de higiene e acesso pode agravar esse cenário; as **desigualdades regionais e sociais** no acesso aos serviços odontológicos ainda são uma realidade, e PNEs em regiões mais carentes enfrentam barreiras adicionais; há uma **necessidade urgente de programas específicos** que fortaleçam a Política Nacional de Saúde Bucal com ações direcionadas para grupos vulneráveis.

O Futuro do Atendimento: Inovação e Humanização

Estamos na reta final da nossa jornada, e é importante olhar para o horizonte. O campo do atendimento a pacientes com necessidades especiais está em constante evolução, impulsionado por novas pesquisas, tecnologias e, acima de tudo, por uma crescente conscientização sobre a importância da inclusão. O futuro da odontologia para PNEs é promissor, e você faz parte dessa transformação.

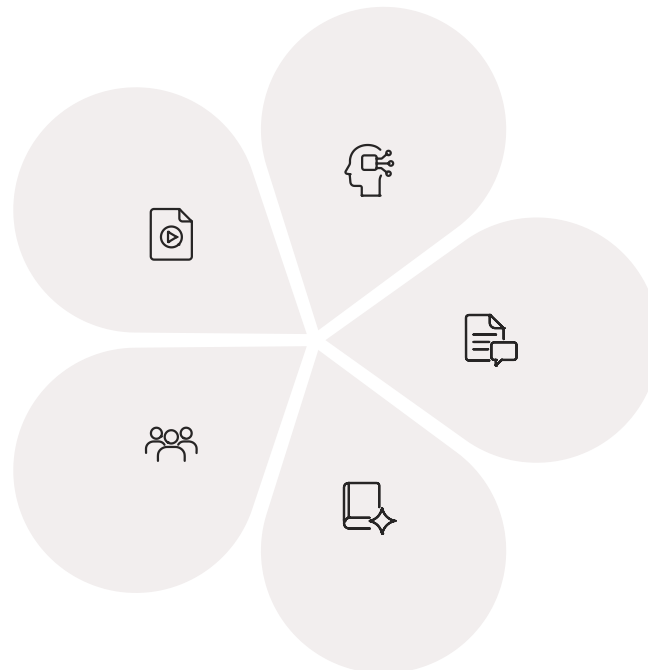
Imagine que estamos construindo uma ponte para o futuro. Essa ponte não é feita apenas de concreto e aço, mas de inovação, empatia e conhecimento. As tendências para 2025 e além apontam para uma odontologia cada vez mais personalizada, menos invasiva e mais integrada com outras áreas da saúde. É um futuro onde a tecnologia serve à humanização, e o cuidado é verdadeiramente centrado no paciente.

Teleodontologia

Consultas e orientações à distância, facilitando o acesso para pacientes com dificuldade de locomoção

Abordagem Interdisciplinar

Colaboração integrada entre diferentes profissionais de saúde



IA e Realidade Virtual

Ferramentas para diagnóstico, planejamento e dessensibilização através de simulações

Novos Materiais

Desenvolvimento de materiais mais biocompatíveis e técnicas menos invasivas

Formação Continuada

Crescente oferta de cursos e especializações na área

A Odontologia como Agente de Transformação Social

Chegamos ao ponto em que a teoria se encontra com a prática e a reflexão se transforma em ação. Atender pacientes com necessidades especiais não é apenas uma especialidade; é uma vocação que nos desafia a ir além do técnico e a abraçar o humano em sua plenitude. É a oportunidade de ser um agente de transformação social, promovendo saúde, dignidade e inclusão.

Pense na sua profissão como uma ferramenta poderosa. Com ela, você pode não apenas tratar doenças, mas também construir sorrisos, restaurar a autoestima e melhorar a qualidade de vida de pessoas que muitas vezes são invisibilizadas pela sociedade. Cada atendimento a um PNE é um ato de cidadania, um passo em direção a um mundo mais justo e acessível.

Sua capacidade de adaptação, sua empatia e seu conhecimento técnico são os pilares para um atendimento de excelência. Lembre-se que cada paciente é um indivíduo com sua própria história, seus medos e suas esperanças. Ao se dedicar a essa área, você não está apenas cumprindo horas complementares ou buscando um certificado; você está investindo em uma carreira com propósito, que fará a diferença na vida de muitas pessoas.

45M

Brasileiros com Deficiência

População que necessita de atendimento odontológico especializado

15%

População Mundial

Percentual de pessoas com algum tipo de deficiência

3x

Maior Risco

PNEs têm até 3 vezes mais problemas bucais que a população geral

Em Prática: Seu Papel no Atendimento Inclusivo

Chegamos ao final desta aula, e a sensação que fica é a de que o conhecimento adquirido é apenas o ponto de partida para uma prática odontológica mais humana e eficaz. O atendimento a pacientes com necessidades especiais é um campo vasto e recompensador, que exige dedicação, mas oferece retornos imensuráveis em termos de satisfação profissional e impacto social.

Avaliar Individualmente

Cada PNE é único. Adapte o atendimento às suas necessidades específicas, considerando suas limitações e potencialidades.

Comunicar-se Efetivamente

Use linguagem simples, recursos visuais e a técnica "dizer-mostrar-fazer" para estabelecer confiança.

Adaptar o Ambiente

Pequenas mudanças no consultório podem fazer uma grande diferença no conforto e cooperação do paciente.

Capacitar o Cuidador

Ele é seu parceiro essencial na manutenção da saúde bucal do paciente no ambiente domiciliar.

Priorizar a Prevenção

A OMI é sua aliada para um cuidado menos invasivo e mais contínuo, reduzindo traumas e melhorando a cooperação.

Manter-se Atualizado

A área está em constante evolução. Busque sempre novos conhecimentos e técnicas para aprimorar seu atendimento.

Autoavaliação

Teste seus conhecimentos e reforce o aprendizado!

Questões Objetivas:

1. Qual das seguintes opções NÃO é uma característica comum em pacientes com Síndrome de Down que impacta o atendimento odontológico?

- a) Macroglossia relativa
- b) Atraso na erupção dentária
- c) Baixa prevalência de doença periodontal
- d) Palato ogival

2. A Odontologia de Mínima Intervenção (OMI) é particularmente benéfica para pacientes com necessidades especiais porque:

- a) Exige sempre o uso de anestesia geral, facilitando o manejo
- b) Prioriza procedimentos invasivos para resultados mais rápidos
- c) Foca em técnicas não invasivas ou microinvasivas, reduzindo o desconforto
- d) Dispensa a necessidade de qualquer tipo de prevenção

3. Ao atender um paciente com Transtorno do Espectro Autista (TEA) que apresenta hipersensibilidade sensorial, qual das seguintes estratégias seria mais indicada?

- a) Manter todas as luzes do consultório acesas e o rádio ligado
- b) Ignorar os sinais de desconforto e prosseguir rapidamente com o procedimento
- c) Utilizar fones de ouvido para o paciente e reduzir estímulos visuais e sonoros
- d) Exigir que o paciente permaneça imóvel sem qualquer explicação prévia

4. A Lei Nº 14.572/2023, que institui a Política Nacional de Saúde Bucal (Brasil Sorridente), é relevante para o atendimento a Pacientes com Necessidades Especiais (PNEs) porque:

- a) Determina que PNEs só podem ser atendidos em hospitais
- b) Reforça a importância de um atendimento inclusivo e acessível para todos
- c) Limita o acesso de PNEs a serviços odontológicos especializados
- d) Não aborda a questão da acessibilidade para PNEs

Questão Discursiva:

5. Descreva como a técnica "dizer-mostrar-fazer" pode ser aplicada no atendimento de um paciente pediátrico com deficiência intelectual, e qual a importância do reforço positivo nesse processo.

Gabarito

Questão 1

Resposta: c) Baixa prevalência de doença periodontal. (Na verdade, a prevalência é alta)

Questão 2

Resposta: c) Foca em técnicas não invasivas ou microinvasivas, reduzindo o desconforto.

Questão 3

Resposta: c) Utilizar fones de ouvido para o paciente e reduzir estímulos visuais e sonoros.

Questão 4

Resposta: b) Reforça a importância de um atendimento inclusivo e acessível para todos.

Questão Discursiva - Resposta:

A técnica "dizer-mostrar-fazer" envolve explicar verbalmente o procedimento de forma simples ("dizer"), demonstrar visualmente o que será feito com o instrumental ou em um modelo ("mostrar"), e só então executar o procedimento ("fazer"). Para um paciente pediátrico com deficiência intelectual, a linguagem deve ser adaptada, com frases curtas e o uso de recursos visuais (cartões, fotos). O reforço positivo, como elogios e pequenas recompensas, é crucial para estimular a cooperação e criar uma associação positiva com o atendimento, incentivando o bom comportamento em futuras consultas.

Próximos Passos e Recursos Adicionais

Próxima Aula: Aula 18 – Protocolos Preventivos para Pacientes Sistemicamente Comprometidos - Parte 1. Prepare-se para aprofundar seus conhecimentos sobre a interconexão entre a saúde bucal e as condições sistêmicas, um tema essencial para a prática odontológica integral.



Conselho Federal de Odontologia (CFO)

Para normas e resoluções atualizadas sobre a prática odontológica e diretrizes específicas para atendimento a PNEs.



Ministério da Saúde

Para acesso a documentos e diretrizes da Política Nacional de Saúde Bucal e programas de inclusão.



ABOPE

Associação Brasileira de Odontologia para Pacientes com Necessidades Especiais - artigos, cursos e eventos na área.

⚠️ NOTA IMPORTANTE: As informações regulatórias/legais/técnicas desta aula estão atualizadas até 2025. Consulte sempre fontes oficiais para verificar alterações.

Parabéns por concluir esta jornada de aprendizado! Você agora possui as ferramentas fundamentais para transformar vidas através de um atendimento odontológico inclusivo e humanizado. Lembre-se: cada sorriso que você ajuda a cuidar é uma contribuição para um mundo mais justo e acessível.