

Aula 16 – Onboarding Estratégico para Imersão Cultural

Onboarding Estratégico para Imersão Cultural: A Chave para o Engajamento Duradouro

Bem-vindo(a) à Aula 16 do nosso curso! Você já parou para pensar na importância dos primeiros dias de um novo trabalho? Aqueles momentos iniciais, repletos de expectativas e um pouco de nervosismo, podem definir o futuro de um profissional na empresa. Longe de ser apenas uma formalidade burocrática, o processo de **onboarding** é, na verdade, uma poderosa ferramenta estratégica para moldar a experiência do colaborador e solidificar sua conexão com a cultura organizacional.

Nesta aula, vamos desvendar como um onboarding bem planejado pode transformar a chegada de um novo talento em um verdadeiro ritual de imersão cultural, garantindo que ele não apenas entenda suas tarefas, mas se sinta parte integrante da equipe desde o primeiro dia. Prepare-se para ir além da papelada e descobrir como construir um ambiente onde cada novo membro se sinta acolhido, valorizado e pronto para contribuir.

Ao final desta jornada, você será capaz de:

- Compreender o onboarding como um processo estratégico e cultural, e não apenas administrativo.
- Identificar e aplicar os 4 C's do onboarding: Conformidade, Clarificação, Cultura e Conexão.
- Estruturar um programa de onboarding de 90 dias que promova a integração e o engajamento.
- Reconhecer a importância e o papel de mentores e "buddies" na jornada do novo colaborador.
- Integrar as tendências de trabalho híbrido/remoto, DEI e segurança psicológica no onboarding.

Nosso percurso começará desmistificando o onboarding tradicional, para então mergulharmos nos pilares de uma integração verdadeiramente estratégica. Abordaremos os elementos essenciais para um programa robusto e, por fim, discutiremos como as tendências atuais moldam essa experiência. Vamos lá?

1. Indo Além da Papelada: O Onboarding como um Ritual Cultural

Imagine a cena: um novo colaborador chega à empresa no primeiro dia. Ele é recebido, preenche uma montanha de formulários, recebe um crachá e é direcionado à sua mesa. Talvez alguém lhe mostre onde fica o café e o banheiro. Ao final do dia, ele volta para casa com a sensação de ter cumprido uma etapa burocrática, mas sem uma conexão real com o propósito ou as pessoas daquele lugar. Essa é a realidade de muitos processos de integração, que falham em capturar a essência do que o onboarding realmente deveria ser.

"O onboarding não é apenas sobre entregar um computador ou explicar o plano de saúde. É sobre criar uma experiência memorável que acelere a adaptação, construa um senso de pertencimento e prepare o terreno para que o colaborador prospere."

O problema é que, por muito tempo, o onboarding foi visto como uma mera formalidade administrativa, um "check-list" de tarefas a serem cumpridas para que o novo funcionário pudesse começar a trabalhar. No entanto, essa visão limitada ignora o potencial transformador desse período. A verdade é que os primeiros dias e semanas são cruciais para a formação da percepção do colaborador sobre a empresa, sua cultura e seu papel ali. É um período de vulnerabilidade e abertura, onde as primeiras impressões se solidificam e as bases para o engajamento futuro são lançadas.

Onboarding Tradicional

- Foco em papelada
- Processo burocrático
- Experiência impessoal
- Orientação básica

Onboarding Estratégico

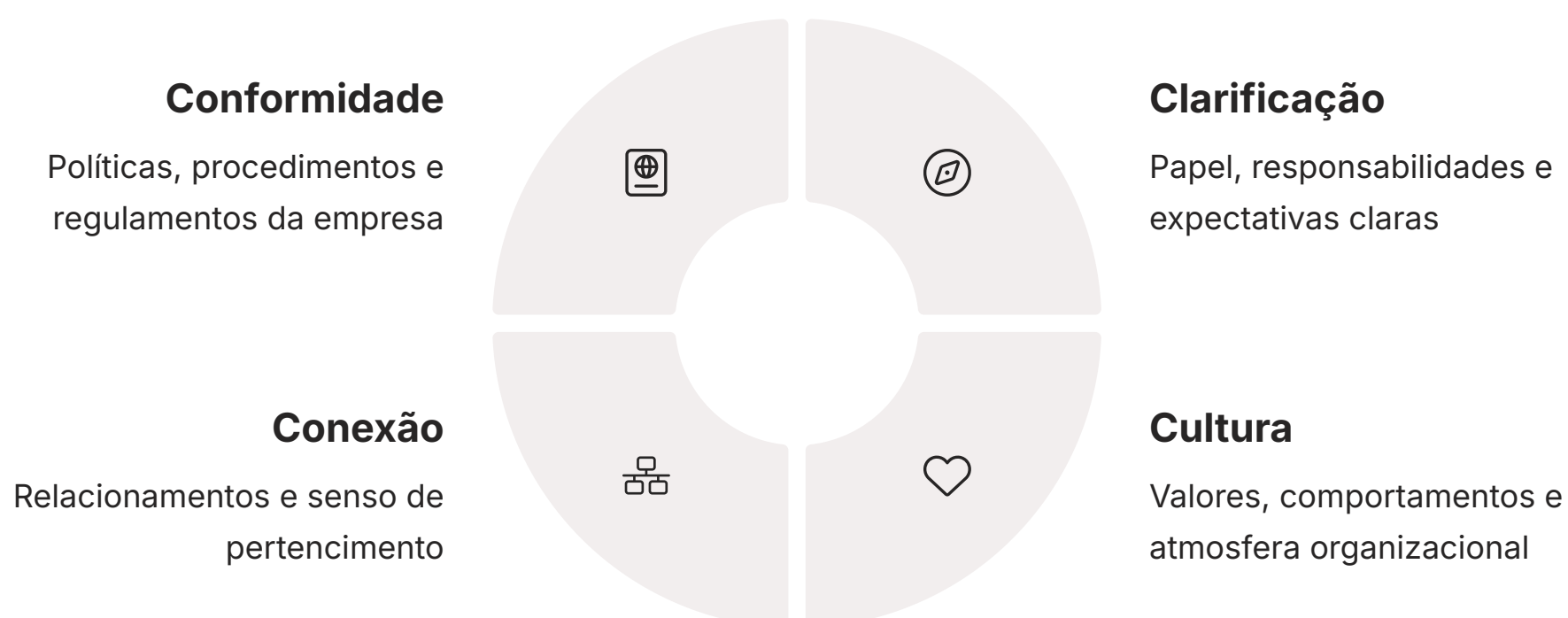
- Ritual de passagem
- Imersão cultural
- Experiência memorável
- Construção de pertencimento

Pense no onboarding não como um simples preenchimento de documentos, mas como um **ritual de passagem**. Assim como em diversas culturas existem cerimônias para marcar a transição de um indivíduo para um novo status ou comunidade, o onboarding é a cerimônia que acolhe o novo membro à "tribo" organizacional. Ele não apenas informa sobre regras e procedimentos, mas imerge o indivíduo nos valores, crenças e comportamentos que definem a empresa. É a oportunidade de fazer com que o novo talento se sinta parte de algo maior, um protagonista em uma nova história.

Quando encaramos o onboarding sob essa ótica, percebemos que ele é muito mais do que entregar um computador ou explicar o plano de saúde. É sobre criar uma experiência memorável que acelere a adaptação, construa um senso de pertencimento e prepare o terreno para que o colaborador prospere. É o momento de apresentar a alma da empresa, seus desafios e suas vitórias, convidando o novo membro a contribuir ativamente para essa jornada.

2. Os 4 C's do Onboarding: Conformidade, Clarificação, Cultura e Conexão

Para que o onboarding seja verdadeiramente estratégico e eficaz, ele precisa ir além do básico e abordar múltiplas dimensões da experiência do novo colaborador. É aqui que entram os **4 C's do Onboarding**, um framework amplamente reconhecido que serve como um guia para estruturar programas de integração completos e impactantes. Cada "C" representa uma área fundamental que deve ser cuidadosamente planejada e executada para garantir uma imersão bem-sucedida.



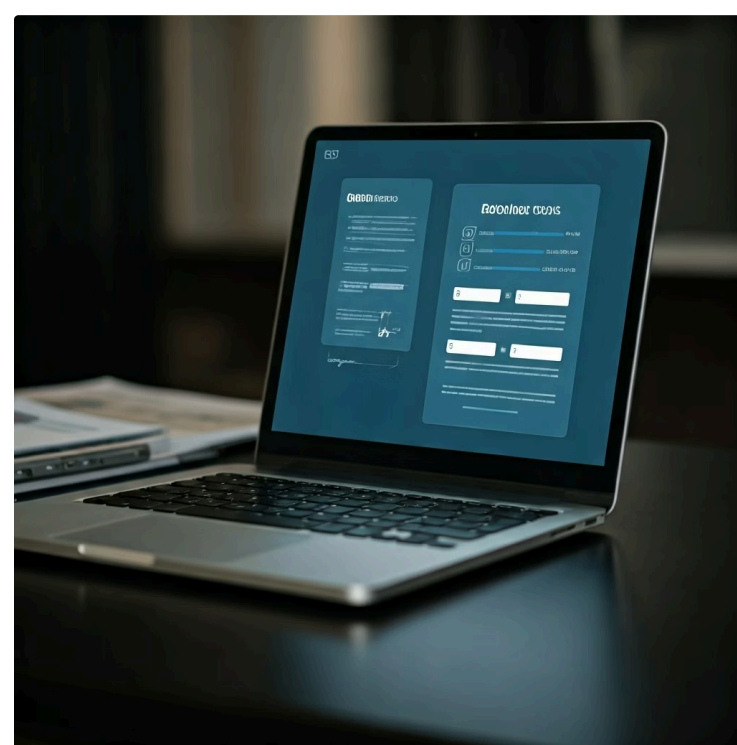
Muitas empresas focam apenas no primeiro "C", negligenciando os outros, o que resulta em colaboradores que entendem as regras, mas não se sentem parte da equipe ou compreendem seu propósito maior. Imagine um atleta que conhece todas as regras do jogo (Conformidade) e sabe exatamente sua posição (Clarificação), mas não entende a filosofia do time (Cultura) e não se conecta com seus companheiros (Conexão). Ele pode jogar, mas dificilmente alcançará seu potencial máximo ou sentirá verdadeira paixão pelo esporte.

Vamos explorar cada um desses pilares, entendendo como eles se complementam e contribuem para uma experiência de onboarding rica e transformadora. Ao integrar esses quatro elementos, as organizações podem garantir que seus novos talentos não apenas se adaptem rapidamente, mas também se tornem embaixadores engajados de sua cultura.

2.1. Conformidade: As Regras do Jogo

O primeiro "C" refere-se à **Conformidade**, que é a base de qualquer processo de integração. Esta etapa envolve garantir que o novo colaborador compreenda e cumpra as políticas, procedimentos e regulamentos da empresa, além de todas as exigências legais e éticas. É a parte mais "burocrática", mas essencial para a segurança jurídica e operacional da organização.

Imagine que você está entrando em um novo país. Antes de explorar suas belezas, você precisa entender as leis locais, os costumes básicos e os documentos necessários para sua estadia. A conformidade no onboarding funciona da mesma forma: ela estabelece as fronteiras e as regras do jogo, garantindo que o novo membro saiba o que é esperado dele em termos de conduta, segurança e responsabilidades.



Elementos da Conformidade

- Manual do colaborador
- Políticas de privacidade (LGPD)
- Código de conduta
- Procedimentos de segurança
- Diretrizes de uso de equipamentos

Modernização do Processo

- Plataformas digitais interativas
- Vídeos explicativos
- Sessões de Q&A
- Gamificação
- Microlearning

Um exemplo prático seria a apresentação do manual do colaborador, a explicação sobre as políticas de privacidade de dados (LGPD no Brasil), as diretrizes de uso de redes sociais corporativas e os procedimentos de acesso a sistemas. Embora possa parecer seco, a forma como essa informação é transmitida faz toda a diferença. Em vez de apenas entregar um calhamaço de papéis, as empresas modernas utilizam plataformas digitais interativas, vídeos explicativos e sessões de perguntas e respostas para tornar o processo mais dinâmico e compreensível. A conformidade bem comunicada evita mal-entendidos e estabelece uma base sólida de confiança e responsabilidade mútua.

2.2. Clarificação: O Mapa da Jornada

Após entender as regras básicas, o novo colaborador precisa saber qual é o seu papel e como ele se encaixa na estrutura maior da empresa. É aqui que entra a **Clarificação**, o segundo "C", que se concentra em garantir que o indivíduo compreenda suas responsabilidades, expectativas de desempenho, metas e como seu trabalho contribui para os objetivos gerais da organização.

"Pense na Clarificação como receber um mapa detalhado e uma bússola antes de iniciar uma grande jornada. Não basta saber as regras da estrada; é preciso saber para onde você está indo, qual é o seu destino e quais são os marcos importantes ao longo do caminho."



Definição de Papel

Revisão detalhada da descrição do cargo e responsabilidades específicas



Metas Temporais

Estabelecimento de objetivos para 30, 60 e 90 dias



Estrutura da Equipe

Apresentação da hierarquia e principais stakeholders



Recursos Disponíveis

Ferramentas, sistemas e suporte para o sucesso

Um gerente que se senta com o novo membro da equipe para revisar a descrição do cargo, discutir as metas para os primeiros 30, 60 e 90 dias, e explicar como o trabalho da equipe se conecta aos objetivos estratégicos da empresa, está praticando a Clarificação. Isso pode incluir a apresentação da estrutura da equipe, os principais stakeholders com quem o novo colaborador interagirá, e os recursos disponíveis para ajudá-lo a ter sucesso.

- ☐ **Trabalho Híbrido/Remoto:** Em um contexto de trabalho híbrido ou remoto, essa clareza é ainda mais vital, pois a comunicação assíncrona exige que as expectativas sejam explícitas e facilmente acessíveis. Ferramentas de gestão de projetos e documentos compartilhados se tornam essenciais para manter todos na mesma página.

A Clarificação eficaz não apenas ajuda o novo colaborador a ser produtivo mais rapidamente, mas também reduz a ansiedade e aumenta a confiança. Ele sabe o que fazer, como fazer e por que seu trabalho importa, o que é um poderoso motor para o engajamento e a satisfação.

2.3. Cultura: O Coração da Organização

Este é, talvez, o "C" mais estratégico e muitas vezes o mais negligenciado: a **Cultura**. A imersão cultural vai muito além de um mural com a missão e os valores da empresa. Trata-se de apresentar os comportamentos esperados, as normas não escritas, o estilo de comunicação, os rituais diários e a atmosfera geral que define a organização. É sobre fazer o novo colaborador sentir o "clima" da empresa.

Imagine que você está se mudando para uma nova cidade. Você pode ter o mapa (Clarificação) e conhecer as leis (Conformidade), mas para realmente se sentir em casa, você precisa entender o ritmo da cidade, os costumes locais, os lugares de encontro, o senso de humor das pessoas. A cultura organizacional é essa "personalidade" da empresa. Ela influencia como as decisões são tomadas, como os conflitos são resolvidos, como o sucesso é celebrado e como as pessoas interagem.



Histórias

Contar a história da empresa, seus fundadores, seus desafios e suas conquistas.



Valores em Ação

Mostrar exemplos práticos de como os valores da empresa são vividos no dia a dia.



Interações Informais

Promover encontros com líderes e colegas de diferentes áreas.



Rituais

Apresentar rituais da empresa, como reuniões de celebração e feedback.

Diversidade, Equidade e Inclusão (DEI)

A integração da DEI é crucial aqui. A cultura deve ser apresentada como um ambiente onde todos são valorizados e têm voz. Isso significa não apenas falar sobre DEI, mas mostrar como ela é praticada, através de grupos de afinidade, políticas de equidade e um ambiente de **segurança psicológica**, onde as pessoas se sentem à vontade para expressar ideias, fazer perguntas e cometer erros sem medo de punição.

Em um mundo de trabalho híbrido, manter essa coesão cultural exige esforço extra, com eventos virtuais, canais de comunicação dedicados e líderes que modelam ativamente a cultura desejada.

2.4. Conexão: Construindo Pontes Humanas

O último, mas não menos importante, "C" é a **Conexão**. Este pilar foca em ajudar o novo colaborador a construir relacionamentos significativos com seus colegas, líderes e outros membros da organização. É sobre criar um senso de pertencimento e uma rede de apoio social e profissional. Sem conexão, mesmo o mais talentoso dos profissionais pode se sentir isolado e desengajado.

"Pense na Conexão como a teia que une todos os fios de um tecido. Você pode ter os melhores fios (talentos), um padrão claro (clarificação) e um bom tingimento (cultura), mas sem a teia, o tecido não tem estrutura nem coesão."

A capacidade de formar laços e sentir-se parte de um grupo é uma necessidade humana fundamental, e no ambiente de trabalho, ela é um dos maiores preditores de satisfação e retenção.



Programas de Mentoria

Conectar o novo colaborador a um mentor ou colega mais experiente



Eventos de Integração

Almoços de boas-vindas, cafés virtuais, jogos online ou atividades de team building



Canais de Comunicação

Criar canais para conversas não relacionadas ao trabalho, como hobbies e interesses



Apresentações

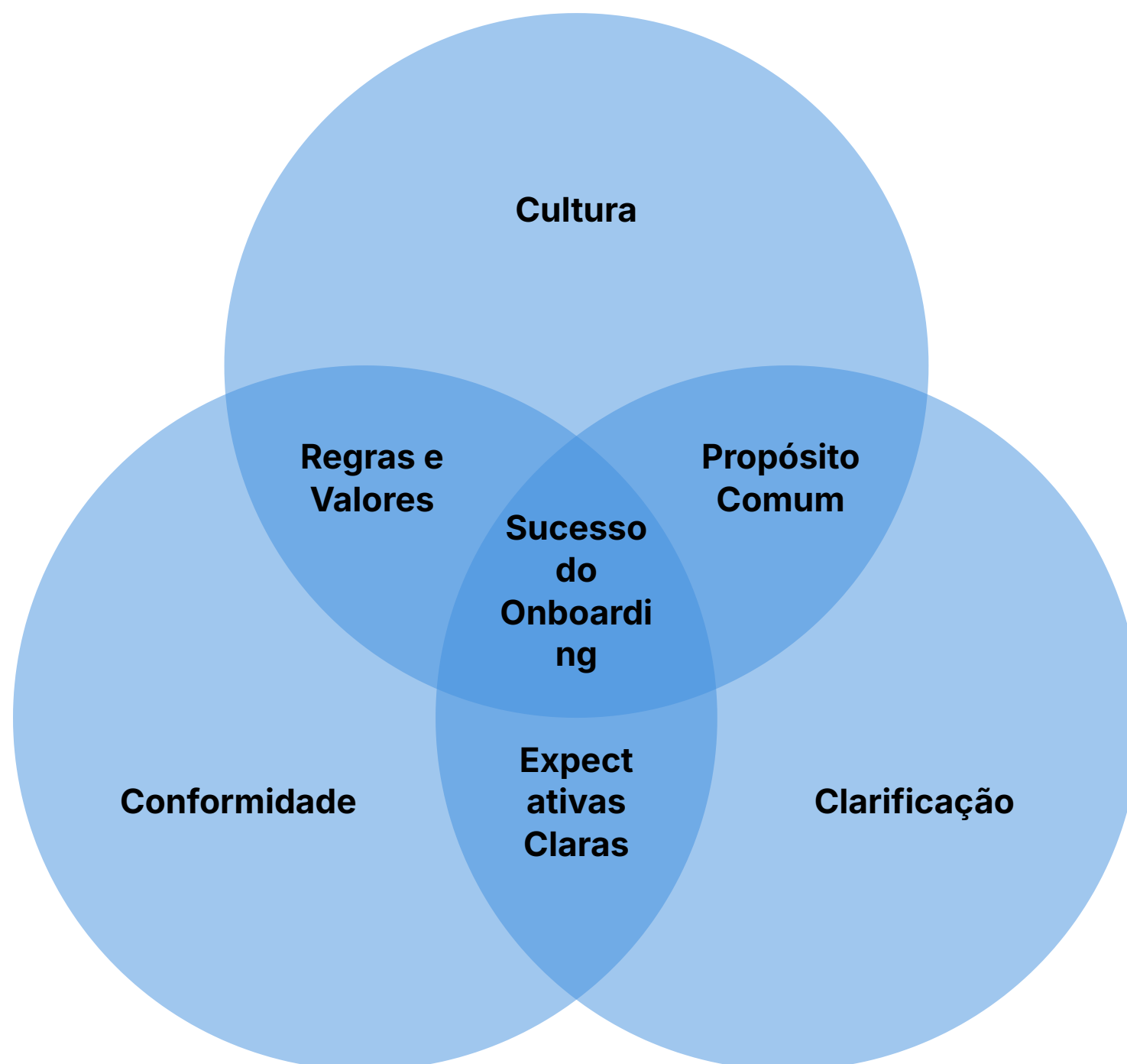
Garantir apresentações formais e incentivar conversas informais com colegas

Desafio do Trabalho Híbrido: A Conexão é especialmente desafiadora e vital em modelos de trabalho híbrido e remoto. A ausência de interações casuais na copa ou no corredor exige que as empresas sejam intencionais na criação de oportunidades para que as pessoas se conectem.

A Conexão é o que transforma um grupo de indivíduos trabalhando lado a lado em uma equipe coesa. Ela fomenta a colaboração, a troca de conhecimentos e o apoio mútuo, elementos essenciais para a inovação e o bem-estar no ambiente de trabalho. Ao investir na construção de conexões genuínas, as empresas não apenas retêm talentos, mas cultivam um ambiente onde as pessoas se sentem valorizadas e apoiadas.

2.5. Os 4 C's em Ação: Uma Visão Integrada

Os 4 C's não são etapas isoladas, mas sim pilares que se interligam e se reforçam mutuamente ao longo de todo o processo de onboarding. Um programa de sucesso tece esses elementos de forma contínua, garantindo que o novo colaborador receba uma experiência completa e coerente. Negligenciar um "C" pode comprometer a eficácia dos outros.



Para ilustrar a interconexão, pense em uma orquestra. A **Conformidade** seriam as partituras e as regras de execução. A **Clarificação** seria o regente explicando a função de cada instrumento e a melodia geral. A **Cultura** seria o estilo da orquestra, sua paixão pela música, seus rituais de ensaio. E a **Conexão** seriam os músicos se ouvindo, se ajustando e tocando em harmonia, formando um conjunto coeso. Todos os elementos são cruciais para a sinfonia final.

Conceito	Âmbito/Aplicação	Base/Origem	Exemplo Prático
Conformidade	Políticas e regulamentos	Segurança jurídica	Manual do colaborador digital
Clarificação	Papel e expectativas	Produtividade	Reunião de metas 30-60-90
Cultura	Valores e comportamentos	Engajamento	Histórias e rituais da empresa
Conexão	Relacionamentos	Pertencimento	Programa de buddies

3. Estruturando um Programa de Onboarding de 90 Dias

Um onboarding eficaz não termina no primeiro dia ou na primeira semana. Ele é um processo contínuo que se estende por um período significativo, geralmente os primeiros 90 dias, que são cruciais para a plena adaptação e produtividade do novo colaborador. Estruturar um programa de 90 dias permite uma imersão gradual e profunda, garantindo que todos os aspectos dos 4 C's sejam abordados de forma consistente.

"A ideia de um programa de 90 dias é como plantar uma árvore. Você não espera que ela dê frutos no primeiro dia. Primeiro, você prepara o solo, planta a semente, rega e protege nos primeiros dias. Depois, você continua cuidando, adubando e podando, até que ela crie raízes fortes e comece a crescer de forma autônoma."

Dividir o programa em fases permite que a empresa ofereça o tipo certo de suporte no momento certo, evitando sobrecarga de informações e garantindo que o colaborador tenha tempo para assimilar e aplicar o que aprendeu. Vamos detalhar como essas fases podem ser estruturadas para maximizar o impacto.

3.1. Fase 1: Pré-onboarding e a Primeira Semana (Dias 0-7)

Esta fase é a "primeira impressão" e é fundamental para criar um impacto positivo. O **pré-onboarding** começa antes mesmo do primeiro dia de trabalho e visa reduzir a ansiedade do novo colaborador, fazendo-o sentir-se esperado e valorizado.



Pré-onboarding

- E-mail de boas-vindas
- Kit de boas-vindas
- Preparação da estação de trabalho
- Apresentação do "Buddy"



Primeira Semana

- Recepção calorosa
- Orientação administrativa
- Apresentação da equipe
- Clarificação de expectativas
- Treinamentos essenciais

Pré-onboarding (Antes do Dia 1):

- **Comunicação Proativa:** Enviar um e-mail de boas-vindas com informações práticas (horário, código de vestimenta, quem procurar), agenda do primeiro dia e links úteis.
- **Kit de Boas-Vindas:** Enviar para casa (especialmente em modelos remotos) um kit com materiais da empresa, brindes, e-mail e acessos provisórios.
- **Preparação da Estação de Trabalho:** Garantir que o computador, softwares, acessos e materiais de escritório estejam prontos e configurados antes da chegada.
- **Apresentação do "Buddy" ou Mentor:** Informar quem será seu ponto de apoio inicial.

Esta fase é sobre acolhimento e orientação básica, garantindo que o novo colaborador se sinta seguro e com as ferramentas mínimas para começar.

3.2. Fase 2: Os Primeiros Meses (Dias 8-90)

Após a primeira semana de imersão inicial, o programa de onboarding se aprofunda, focando na integração plena e no desenvolvimento do colaborador. Esta fase é crucial para solidificar a cultura, as conexões e a produtividade.

Mês 1 (Dias 8-30): Aprofundamento e Adaptação

- Reuniões regulares com o gestor
- Imersão em projetos de menor complexidade
- Exploração da cultura empresarial
- Conexão com o "buddy"
- Treinamentos específicos da área

Mês 3 (Dias 61-90): Consolidação e Planejamento Futuro

- Revisão de 90 dias
- Definição de metas de longo prazo
- Feedback ao programa de onboarding
- Celebração da conquista

1

2

Mês 2 (Dias 31-60): Autonomia Crescente e Feedback

- Aumento de responsabilidades
- Sessões de feedback formal
- Networking ampliado
- Desenvolvimento contínuo
- Integração de tendências (híbrido, DEI)

3

Mês 1: Foco na Adaptação

O primeiro mês é dedicado ao aprofundamento do conhecimento sobre a empresa e a área de atuação. O colaborador começa a aplicar seus conhecimentos em projetos reais, sempre com suporte próximo.

Mês 2: Crescimento da Autonomia

No segundo mês, o colaborador assume mais responsabilidades e recebe feedback formal sobre seu desempenho, permitindo ajustes e melhorias contínuas.

Comunicação Contínua: Ao longo dessas fases, a comunicação deve ser constante e bidirecional, garantindo que o novo colaborador se sinta ouvido e apoiado. Este programa estruturado é um investimento que se traduz em maior retenção, produtividade e engajamento a longo prazo.

4. O Papel dos Mentores e "Buddies" no Processo

Em qualquer jornada, ter um guia experiente faz toda a diferença. No contexto do onboarding, esse papel é desempenhado pelos **mentores** e pelos **"buddies"** (ou "parceiros de integração"). Eles são figuras-chave que oferecem suporte, orientação e facilitam a imersão do novo colaborador, atuando como pontes entre o recém-chegado e a cultura da empresa.

"Imagine que você está explorando uma nova cidade. Você pode ter um mapa (Clarificação) e conhecer as leis (Conformidade), mas ter um morador local que te mostre os atalhos, os melhores lugares para comer e te apresente aos amigos faz com que você se sinta em casa muito mais rápido."

Embora ambos ofereçam suporte, seus papéis são distintos e complementares. Compreender essa diferença é fundamental para implementar programas eficazes que maximizem o potencial de cada um.

O "Buddy": Companheiro de Jornada

Colega de equipe que atua como ponto de contato informal e imediato, focado no dia a dia e na integração social.

O Mentor: Guia Estratégico

Profissional experiente que oferece orientação de carreira, desenvolvimento profissional e insights estratégicos.

4.1. O "Buddy": O Companheiro de Jornada

O **"buddy"** é geralmente um colega de equipe ou de uma área próxima, com experiência na empresa, que atua como um ponto de contato informal e imediato para o novo colaborador. Seu papel é mais focado no dia a dia, nas dúvidas práticas e na integração social.



Suporte Prático

Ajudar com dúvidas operacionais (como usar a impressora, onde encontrar informações, qual o melhor lugar para almoçar).



Navegação Cultural

Explicar as normas não escritas, o "jeito de ser" da empresa, os rituais informais.



Integração Social

Apresentar a outros colegas, convidar para almoços ou cafés, facilitar a participação em eventos sociais da empresa.



Ponto de Apoio

Ser alguém com quem o novo colaborador se sinta à vontade para fazer perguntas "básicas" sem receio.

4.2. O Mentor: O Guia Estratégico

O **mentor** é geralmente um profissional mais experiente, muitas vezes de uma área diferente ou em um nível hierárquico superior, que oferece orientação de carreira, desenvolvimento profissional e insights estratégicos. Seu foco é no crescimento a longo prazo do colaborador.



Orientação de Carreira

Discutir planos de carreira, oportunidades de desenvolvimento e caminhos possíveis dentro da empresa.



Visão Estratégica

Ajudar o novo colaborador a entender a visão da empresa, os desafios do mercado e como seu trabalho se encaixa nos objetivos maiores.



Desenvolvimento de Habilidades

Aconselhar sobre habilidades a serem desenvolvidas, oferecer feedback construtivo e compartilhar experiências.



Networking Estratégico

Apresentar a pessoas-chave na organização que podem ser importantes para o desenvolvimento profissional do mentorado.

A combinação de um "buddy" e um mentor oferece um sistema de suporte robusto, abordando tanto as necessidades imediatas de integração quanto as aspirações de desenvolvimento de longo prazo do novo talento.

5. Onboarding em Tempos de Trabalho Híbrido e Remoto

A pandemia acelerou a adoção de modelos de trabalho híbrido e remoto, transformando a forma como as empresas operam e, conseqüentemente, como integram seus novos talentos. O desafio agora é manter a essência do onboarding estratégico – os 4 C's, a imersão cultural e a construção de conexões – mesmo quando os colaboradores não estão fisicamente no mesmo espaço.

A transição para o trabalho flexível trouxe consigo a necessidade de repensar cada etapa do onboarding. Se antes a integração acontecia naturalmente nos corredores e na copa, hoje é preciso ser intencional e criativo para replicar essa experiência em um ambiente distribuído.

"Imagine tentar montar um quebra-cabeça com peças espalhadas por diferentes cidades, e cada pessoa só pode ver algumas delas. É um desafio de coordenação e comunicação. Da mesma forma, o onboarding híbrido/remoto exige ferramentas e estratégias específicas."

5.1. Desafios e Soluções para a Imersão Cultural Distribuída

Manter a cultura e o engajamento consistentes em modelos de trabalho flexíveis é um dos maiores desafios. A ausência de interações face a face pode levar à sensação de isolamento e dificultar a absorção dos valores e normas culturais.

Desafios

- **Isolamento:** Novos colaboradores podem se sentir desconectados da equipe e da empresa.
- **Comunicação Assíncrona:** Dificuldade em captar nuances culturais e obter respostas rápidas.
- **Visibilidade Limitada:** Menos oportunidades para observar a cultura em ação.
- **Engajamento:** Manter o entusiasmo e a motivação sem a energia do ambiente físico.

Soluções

- **Plataformas Digitais:** Softwares que centralizam informações e treinamentos interativos.
- **Kit Físico:** Enviar materiais tangíveis para casa do colaborador.
- **Sessões Virtuais:** Reuniões de vídeo para apresentações formais e informais.
- **Canais Dedicados:** Espaços para conversas informais e celebrações.



Plataformas de Onboarding Digitais

Utilizar softwares que centralizam informações, treinamentos interativos, vídeos de boas-vindas e roteiros claros para os primeiros dias.



Kit de Boas-Vindas "Físico"

Enviar para a casa do colaborador um kit com itens da marca, materiais de escritório e um guia impresso, criando uma experiência tangível.



Sessões de Boas-Vindas Virtuais

Organizar reuniões de vídeo com a equipe e a liderança para apresentações formais e informais.



Liderança Ativa

Líderes devem ser modelos da cultura, comunicando-se proativamente e criando um ambiente de segurança psicológica online.

A chave é ser intencional e criativo, utilizando a tecnologia para aproximar as pessoas e garantir que a experiência de onboarding seja rica e envolvente, independentemente da localização física.

6. Psicologia da Segurança e Bem-Estar no Onboarding

A segurança psicológica é um pilar fundamental para qualquer ambiente de trabalho próspero, e sua importância no onboarding é inegável. Ela se refere à crença de que um indivíduo pode expressar suas ideias, fazer perguntas, cometer erros e até mesmo discordar, sem medo de ser humilhado, punido ou marginalizado. Integrar a segurança psicológica e o bem-estar na estratégia de RH, começando pelo onboarding, é crucial para a inovação e o engajamento.

"Imagine um novo colaborador que chega a uma empresa e percebe que ninguém faz perguntas em reuniões, que os erros são severamente criticados e que as pessoas evitam expressar opiniões divergentes. Mesmo que ele seja brilhante, a tendência é que ele se cale, evite riscos e não compartilhe suas melhores ideias."

O onboarding é o momento ideal para estabelecer as bases da segurança psicológica. É quando o novo colaborador está mais vulnerável e observador, formando suas primeiras impressões sobre o ambiente. Se a empresa demonstra desde o início que valoriza a abertura, a curiosidade e o aprendizado com os erros, ela cria um terreno fértil para o engajamento e a alta performance.

6.1. Integrando Segurança Psicológica e Bem-Estar

Comunicação Clara sobre Valores

Desde o pré-onboarding, comunicar que a empresa valoriza a curiosidade, a experimentação e o aprendizado com os erros.

Líderes como Modelos

Treinar gestores para que demonstrem comportamentos que promovam a segurança psicológica – ouvir ativamente, admitir seus próprios erros, encorajar perguntas.

Espaços Seguros para Perguntas

Criar canais e momentos específicos onde o novo colaborador possa fazer perguntas sem se sentir julgado.

Feedback Construtivo

Ensinar e praticar a cultura de feedback que foca no desenvolvimento, e não na crítica punitiva.

Recursos de Bem-Estar

Apresentar desde o onboarding os programas de saúde mental e bem-estar oferecidos pela empresa.

Incentivo à Autenticidade

Criar um ambiente onde as pessoas se sintam à vontade para serem elas mesmas, celebrando a diversidade de pensamento.

- ❑ **Benefícios da Segurança Psicológica:** Ao priorizar a segurança psicológica e o bem-estar desde o onboarding, as empresas não apenas criam um ambiente mais humano, mas também desbloqueiam o potencial de inovação e criatividade de seus colaboradores, que se sentirão mais confiantes para contribuir plenamente.

7. Diversidade, Equidade e Inclusão (DEI) no Onboarding

A Diversidade, Equidade e Inclusão (DEI) não é apenas uma iniciativa de RH; é um imperativo estratégico e ético que deve permear todas as facetas da organização, começando pelo onboarding. Integrar a DEI no processo de acolhimento significa ir além de apenas contratar pessoas diversas; significa criar um ambiente onde todos se sintam verdadeiramente pertencentes, valorizados e com oportunidades iguais para prosperar.

"Pense em um jardim. Não basta plantar uma variedade de flores (diversidade). É preciso garantir que cada tipo de flor receba a quantidade certa de luz, água e nutrientes (equidade), e que o solo seja propício para que todas cresçam e floresçam juntas, sem que uma sufoque a outra (inclusão)."

A abordagem de DEI no onboarding deve ser proativa e contínua, não apenas uma menção superficial. Ela deve demonstrar o compromisso da empresa em construir um ambiente onde as diferenças são celebradas e onde cada voz é ouvida e respeitada.

7.1. Integrando DEI de Forma Holística no Onboarding



Comunicação Explícita dos Valores DEI

Desde o primeiro contato, a empresa deve comunicar seu compromisso com a DEI, não apenas em palavras, mas com exemplos concretos de ações e políticas.



Treinamento em Viés Inconsciente

Oferecer treinamentos para gestores e equipes sobre vieses inconscientes, para que estejam cientes de como suas percepções podem impactar a experiência de um novo colega.



Representatividade

Garantir que os materiais de onboarding (vídeos, fotos, exemplos) reflitam a diversidade da sociedade e da própria empresa.



Grupos de Afinidade

Apresentar os grupos de afinidade (para mulheres, LGBTQIA+, pessoas negras, etc.) e incentivar a participação, oferecendo espaços seguros para conexão e apoio.

Políticas de Equidade

Explicar as políticas da empresa relacionadas à equidade salarial, licenças parentais, flexibilidade de trabalho e acessibilidade.

Canais de Denúncia e Suporte

Informar sobre os canais confidenciais para denúncia de discriminação ou assédio, reforçando o compromisso com um ambiente seguro.

Liderança Engajada

A liderança deve ser visivelmente engajada com a pauta de DEI, participando de eventos, comunicando-se abertamente e sendo modelos de comportamento inclusivo.

Feedback Inclusivo

Criar mecanismos para que novos colaboradores de grupos sub-representados possam dar feedback sobre sua experiência de integração.

Ao integrar a DEI de forma profunda no onboarding, as empresas não apenas cumprem um papel social importante, mas também colhem os benefícios de equipes mais inovadoras, engajadas e resilientes, que refletem a diversidade do mundo em que vivemos.

8. Medindo o Sucesso do Onboarding: Métricas e Melhoria Contínua

Um programa de onboarding, por mais bem planejado que seja, não é estático. Ele precisa ser continuamente avaliado e aprimorado para garantir que esteja atingindo seus objetivos e se adaptando às necessidades da empresa e dos novos colaboradores. Medir o sucesso do onboarding é fundamental para justificar o investimento e identificar áreas de melhoria.

"Imagine que você está construindo uma ponte. Você planeja, projeta e executa, mas depois precisa monitorar sua estrutura, verificar se ela está suportando o tráfego e se não há pontos de desgaste. Se houver problemas, você faz os reparos e reforços necessários."

A coleta de dados e o feedback são ferramentas poderosas para entender o impacto do programa e fazer os ajustes necessários. Isso nos leva à reflexão sobre como podemos transformar insights em ações concretas para otimizar a experiência de integração.

8.1. Métricas Chave para Avaliar o Onboarding

90%

Taxa de Retenção

Percentual de novos colaboradores que permanecem na empresa após 90 dias, 6 meses e 1 ano

30

Dias para Produtividade

Tempo médio para o novo colaborador atingir um nível de desempenho esperado para sua função

8.5

Satisfação (eNPS)

Employee Net Promoter Score medindo o engajamento dos novos colaboradores

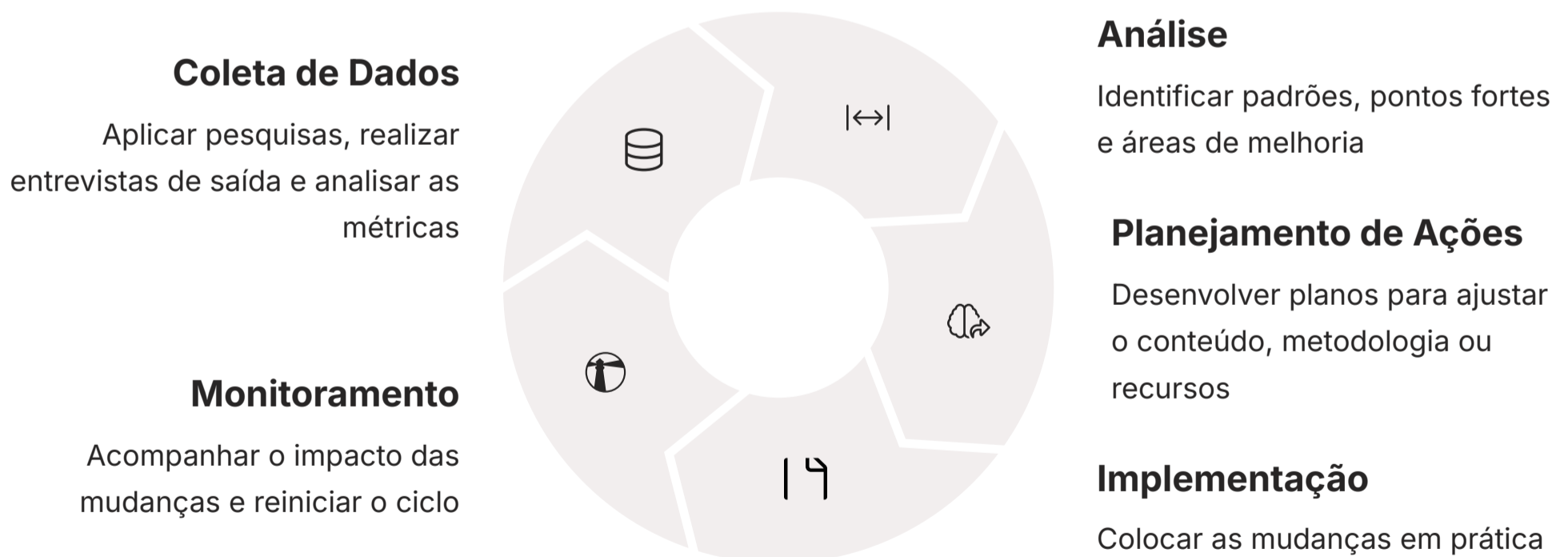
4.2

Avaliação do Processo

Nota média de satisfação com o processo de onboarding (escala de 1 a 5)

8.2. Melhoria Contínua: O Ciclo de Feedback

A melhoria contínua do programa de onboarding é um ciclo que envolve:



- Exemplo Prático:** Se as pesquisas indicam que novos colaboradores remotos se sentem isolados, a empresa pode planejar mais eventos virtuais de conexão e reforçar o papel dos "buddies" com treinamentos específicos. Se a taxa de produtividade plena for baixa, pode ser necessário revisar a clareza das expectativas ou o suporte de treinamento.

Ao adotar uma mentalidade de melhoria contínua, o programa de onboarding se torna um ativo dinâmico e estratégico, capaz de se adaptar e evoluir para atender às necessidades de uma força de trabalho em constante mudança.

9. Síntese e Aplicação Prática

Chegamos ao final da nossa jornada sobre Onboarding Estratégico para Imersão Cultural. Vimos que o processo de integração de novos talentos é muito mais do que uma série de tarefas administrativas; é um ritual cultural que molda a experiência do colaborador e define seu futuro na organização. Ao ir além da papelada, as empresas têm a oportunidade de criar um impacto duradouro, transformando recém-chegados em membros engajados e produtivos.

4 C's do Onboarding Conformidade, Clarificação, Cultura e Conexão como pilares essenciais	Programa de 90 Dias Estrutura dividida em fases com suporte contínuo e progressivo
Mentores e Buddies Guias e facilitadores vitais da integração	Tendências Atuais Trabalho híbrido/remoto, segurança psicológica e DEI

Exploramos os **4 C's do Onboarding** – Conformidade, Clarificação, Cultura e Conexão – como pilares essenciais para um programa completo e eficaz. Entendemos a importância de estruturar um programa de 90 dias, dividindo-o em fases que oferecem suporte contínuo e progressivo. Reconhecemos o papel vital de mentores e "buddies" como guias e facilitadores da integração. E, finalmente, discutimos como as tendências atuais, como o trabalho híbrido/remoto, a psicologia da segurança e o DEI, devem ser integradas para criar uma experiência de onboarding relevante e inclusiva em 2025 e além.

"O onboarding estratégico é um investimento no capital humano da empresa, um compromisso com o bem-estar e o desenvolvimento de cada indivíduo. Ao aplicarmos esses conceitos, não estamos apenas preenchendo vagas, mas construindo equipes fortes, culturas resilientes e um futuro de sucesso para todos."

Em prática:

Revise o processo atual

Analise o onboarding da sua organização sob a ótica dos 4 C's

Proponha programas de apoio

Sugira a criação de um programa de "buddies" ou mentores para novos colaboradores

Integre tendências

Identifique como trabalho híbrido/remoto, segurança psicológica e DEI podem ser melhor integradas

Estabeleça métricas

Sugira indicadores para avaliar a eficácia do onboarding e um ciclo de feedback contínuo

Crie narrativas

Pense em uma história ou analogia para explicar a importância do onboarding para um colega

Autoavaliação

1

Qual dos 4 C's do onboarding foca em garantir que o novo colaborador compreenda as políticas, procedimentos e regulamentos da empresa?

- a) Clarificação
- b) Cultura
- c) Conformidade
- d) Conexão

2

Em um programa de onboarding de 90 dias, qual fase é mais focada na atribuição de projetos de menor complexidade e no início de treinamentos específicos da área?

- a) Pré-onboarding
- b) Primeira Semana (Dias 1-7)
- c) Mês 1 (Dias 8-30)
- d) Mês 3 (Dias 61-90)

3

Qual das seguintes afirmações melhor descreve o papel de um "buddy" no processo de onboarding, especialmente em um contexto de trabalho híbrido/remoto?

- a) Definir metas de longo prazo e oportunidades de desenvolvimento de carreira.
- b) Atuar como um ponto de contato informal para dúvidas práticas e integração social.
- c) Realizar avaliações de desempenho formais e feedback estruturado.
- d) Ser responsável pela assinatura de contratos e entrega de documentos legais.

4

A integração da Psicologia da Segurança e Bem-Estar no onboarding visa principalmente:

- a) Acelerar o tempo para produtividade plena através de treinamentos intensivos.
- b) Garantir que o colaborador se sinta à vontade para expressar ideias e cometer erros sem medo de punição.
- c) Focar exclusivamente na conformidade com as normas de saúde e segurança do trabalho.
- d) Reduzir os custos de rotatividade através de benefícios de saúde abrangentes.

Gabarito:

1. c) Conformidade
2. c) Mês 1 (Dias 8-30)
3. b) Atuar como um ponto de contato informal para dúvidas práticas e integração social.
4. b) Garantir que o colaborador se sinta à vontade para expressar ideias e cometer erros sem medo de punição.

Questão Discursiva:

Considerando os desafios do trabalho híbrido e remoto, como uma empresa pode adaptar o pilar da "Conexão" do onboarding para garantir que os novos colaboradores se sintam parte da equipe e da cultura, mesmo à distância? Cite pelo menos três estratégias específicas.

Próxima Aula:

Na **Aula 17 – Sistemas de Gestão de Desempenho e Recompensa**, continuaremos nossa jornada pelo universo da gestão de pessoas, explorando como as empresas avaliam e recompensam seus colaboradores para impulsionar a performance e o engajamento. Veremos como um bom onboarding prepara o terreno para um ciclo de gestão de desempenho bem-sucedido.

Recursos Adicionais:

Livro


"The First 90 Days: Critical Success Strategies for New Leaders at All Levels" de Michael D. Watkins (para aprofundar na estratégia dos primeiros 90 dias).

Artigo

Pesquisas e relatórios da Gallup sobre engajamento de colaboradores (para entender o impacto do onboarding no engajamento).

Plataformas

LinkedIn Learning ou Coursera (para cursos sobre onboarding e cultura organizacional).

 **NOTA IMPORTANTE:** As informações regulatórias/legais/técnicas desta aula estão atualizadas até 2025. Consulte sempre fontes oficiais para verificar alterações.