

Aula 15: Diabetes Mellitus Gestacional (DMG)

O Cuidado Nutricional Completo Para a Saúde da Mãe e do Bebê

Bem-vindo(a) à décima quinta aula do nosso curso! Após explorarmos diversas facetas do cuidado nutricional no diabetes, mergulhamos hoje em um período da vida de extrema importância e delicadeza: a gestação. O Diabetes Mellitus Gestacional (DMG) representa um desafio único, exigindo um manejo nutricional preciso e individualizado para garantir o bem-estar tanto da mãe quanto do bebê em desenvolvimento. Esta aula foi desenhada para fornecer a você as ferramentas teóricas e práticas para compreender e atuar com segurança nesta área.

Objetivos de Aprendizagem

Ao final desta aula, você será capaz de:

- Compreender os critérios de rastreamento e diagnóstico do DMG conforme as diretrizes mais recentes.
- Interpretar e aplicar as metas de controle glicêmico e de ganho de peso para gestantes com DMG.
- Estruturar uma terapia nutricional individualizada, focando na qualidade dos carboidratos e no fracionamento adequado das refeições.
- Identificar estratégias nutricionais e de estilo de vida para a prevenção do Diabetes Mellitus tipo 2 (DM2) no período pós-parto.
- Reconhecer a importância da tecnologia como aliada no monitoramento e manejo do DMG.

Roteiro da Aula

Nossa jornada hoje cobrirá desde a identificação do problema até as estratégias de longo prazo, passando pelo núcleo do tratamento: a terapia nutricional. Vamos navegar pelos seguintes tópicos:

1. **Fundamentos do DMG:** O que é e por que acontece?
2. **Rastreamento e Diagnóstico:** A abordagem padrão-ouro.
3. **Metas Terapêuticas:** Glicemia e ganho de peso sob controle.
4. **Terapia Nutricional Aplicada:** Estratégias e personalização.
5. **Visão de Futuro:** A prevenção do DM2 no pós-parto.

Compreendendo o Diabetes Mellitus Gestacional

O Que Define o DMG?

O **Diabetes Mellitus Gestacional (DMG)** é definido como qualquer grau de intolerância à glicose que se inicia ou é primeiramente reconhecido durante a gravidez. É fundamental diferenciar o DMG do diabetes tipo 1 ou tipo 2 pré-existente, que a mulher já possuía antes de engravidar. O DMG é uma condição transitória para a maioria das mulheres, mas que serve como um importante sinal de alerta para riscos futuros de saúde, tanto para a mãe quanto para o filho. A sua ocorrência está intrinsecamente ligada às profundas mudanças hormonais e metabólicas que caracterizam o período gestacional.

A narrativa do DMG começa com a placenta. Este órgão vital, além de nutrir o feto, produz uma série de hormônios, como o lactogênio placentário humano (hPL), o cortisol e o estrogênio, que aumentam progressivamente ao longo da gestação. Esses hormônios têm um efeito contra-regulador à insulina, ou seja, eles tornam as células do corpo da mãe mais resistentes à ação da insulina. Este fenômeno, conhecido como **resistência insulínica fisiológica**, é na verdade um mecanismo inteligente da natureza, projetado para garantir que haja um suprimento constante e abundante de glicose para o feto em crescimento, que a utiliza como sua principal fonte de energia.

Em uma gestação sem complicações, o pâncreas da mãe consegue compensar essa resistência aumentada produzindo mais insulina, mantendo assim os níveis de glicose no sangue dentro da normalidade. Contudo, em algumas mulheres, o pâncreas não consegue dar conta dessa demanda extra. Seja por uma predisposição genética, excesso de peso antes da gravidez, ou outros fatores de risco, a produção de insulina se torna insuficiente para vencer a resistência. Como consequência, os níveis de glicose no sangue materno se elevam acima do normal, configurando o quadro de Diabetes Mellitus Gestacional.

Riscos Associados: Por Que o Controle é Essencial?

Impactos na Saúde Materna

Compreender a fisiopatologia do DMG nos leva diretamente à pergunta: por que essa condição é tão preocupante? Para a mãe, o DMG não é apenas uma questão de níveis de açúcar no sangue. A hiperglicemia durante a gestação aumenta significativamente o risco de uma série de complicações. Uma das mais comuns é a **pré-eclâmpsia**, uma condição grave caracterizada por pressão arterial elevada e sinais de danos a outros órgãos, como rins e fígado. A presença de DMG pode mais do que duplicar o risco de desenvolvimento de pré-eclâmpsia, tornando o acompanhamento pré-natal ainda mais rigoroso.

Além disso, o excesso de glicose e a resistência à insulina podem levar a um ganho de peso excessivo durante a gestação, o que, por si só, é um fator de risco para outras complicações. A necessidade de um parto cesáreo também é mais frequente em mulheres com DMG, em parte devido ao maior risco de o bebê ser grande demais para um parto vaginal seguro (macrossomia fetal). Há também um aumento no risco de lacerações perineais e outras complicações durante o parto.

Talvez o impacto mais duradouro para a mãe seja o risco futuro. Ter DMG funciona como um "teste de estresse" para o pâncreas. As mulheres que desenvolvem a condição têm um risco até sete vezes maior de desenvolver **Diabetes Mellitus tipo 2 (DM2)** nos anos seguintes ao parto. Este fato transforma o diagnóstico de DMG em uma janela de oportunidade crucial para a implementação de estratégias de prevenção a longo prazo, um tópico que exploraremos em detalhe mais adiante nesta aula.



Pré-Eclâmpsia

O DMG pode mais que duplicar o risco desta condição grave caracterizada por hipertensão e danos a órgãos como rins e fígado.



Ganho de Peso Excessivo

A resistência à insulina e o excesso de glicose contribuem para um ganho de peso além do recomendado durante a gestação.



Parto Cesáreo

Maior probabilidade de necessitar cesárea devido à macrossomia fetal e outras complicações obstétricas.



Risco Futuro de DM2

Mulheres com histórico de DMG têm até sete vezes mais chance de desenvolver diabetes tipo 2 nos anos seguintes.

Riscos Associados: O Impacto no Bebê

Consequências Fetais e Neonatais

Se a glicose materna está elevada, ela atravessa livremente a placenta e chega ao feto. O pâncreas fetal, em resposta a essa sobrecarga de glicose, começa a produzir sua própria insulina em excesso. A insulina é um hormônio anabólico, ou seja, de crescimento. Esse ambiente de **hiperglicemia materna e hiperinsulinemia fetal** é o cerne das complicações para o bebê. A consequência mais visível é a **macrossomia fetal**, que ocorre quando o bebê cresce excessivamente, atingindo um peso estimado acima de 4 kg. Esse crescimento acelerado, principalmente do tronco e dos ombros, aumenta o risco de complicações no parto, como a distócia de ombro, uma emergência obstétrica.

Após o nascimento, o cordão umbilical é cortado, e o suprimento contínuo de glicose da mãe cessa abruptamente. No entanto, o pâncreas do recém-nascido ainda está "programado" para produzir grandes quantidades de insulina. Essa combinação de interrupção da glicose e alta produção de insulina pode levar a uma queda perigosa dos níveis de açúcar no sangue do bebê, uma condição chamada **hipoglicemia neonatal**. Esta é uma das complicações mais comuns e imediatas, exigindo monitoramento rigoroso nas primeiras horas de vida.

Além dos desafios imediatos, o ambiente intrauterino hiperglicêmico pode ter efeitos de longo prazo, um conceito conhecido como **programação metabólica** ou "fetal programming". Estudos robustos mostram que os filhos de mães com DMG mal controlado têm um risco aumentado de desenvolver obesidade, síndrome metabólica e Diabetes Mellitus tipo 2 mais tarde na vida. Essencialmente, a exposição à alta glicose no útero pode "programar" o metabolismo da criança para uma maior suscetibilidade a essas condições, perpetuando um ciclo intergeracional de doenças crônicas. O controle do DMG, portanto, não é apenas sobre um parto seguro, mas sobre a saúde futura de uma nova geração.

Rastreamento e Diagnóstico do DMG

A Abordagem Prática e Universal

Dado o impacto significativo do DMG na saúde materno-fetal, a identificação precoce de mulheres em risco é uma prioridade no cuidado pré-natal. A maioria das diretrizes internacionais, incluindo as da Sociedade Brasileira de Diabetes (SBD), recomenda uma abordagem de rastreamento universal, ou seja, todas as gestantes sem diagnóstico prévio de diabetes devem ser testadas. A lógica por trás dessa recomendação é que muitos fatores de risco podem não ser aparentes, e o rastreamento baseado apenas em fatores de risco (como idade materna avançada, sobrepeso/obesidade, histórico familiar) deixaria de diagnosticar uma parcela considerável dos casos.

O processo de diagnóstico geralmente se inicia na primeira consulta pré-natal. Nesse momento, solicita-se uma **glicemia de jejum**. Se o resultado for igual ou superior a 126 mg/dL, o diagnóstico é de diabetes pré-existente (overt diabetes), não DMG. Se o resultado estiver entre 92 e 125 mg/dL, o diagnóstico de DMG já é estabelecido precocemente, e o tratamento deve ser iniciado imediatamente. Essa abordagem permite a identificação e o manejo rápidos dos casos mais evidentes logo no início da gestação.

Para as gestantes cuja glicemia de jejum inicial foi inferior a 92 mg/dL, o rastreamento continua. Entre a 24^a e a 28^a semana de gestação, que é o período em que a resistência à insulina atinge seu pico, é realizado o teste definitivo: o **Teste Oral de Tolerância à Glicose (TOTG) com 75 gramas de glicose**, também conhecido como "curva glicêmica". Este teste é o padrão-ouro e envolve a medição da glicemia em três momentos: em jejum, 1 hora após a ingestão da solução de glicose e 2 horas após a ingestão.

Interpretando os Resultados do Teste Diagnóstico

Os Critérios do IADPSG e SBD

A interpretação do Teste Oral de Tolerância à Glicose (TOTG) de 75g é o passo final para diagnosticar a maioria dos casos de DMG. Os critérios utilizados atualmente pela Sociedade Brasileira de Diabetes (SBD) e pela maioria das organizações internacionais são baseados nos resultados do estudo HAPO (Hyperglycemia and Adverse Pregnancy Outcome) e foram propostos pelo International Association of Diabetes and Pregnancy Study Groups (IADPSG). Esses critérios foram estabelecidos correlacionando os níveis de glicose materna com o risco aumentado de desfechos negativos para o bebê, como macrosomia e hipoglicemia neonatal.

O diagnóstico de Diabetes Mellitus Gestacional é confirmado se **pelo menos um** dos três valores medidos no TOTG estiver igual ou acima dos pontos de corte estabelecidos. Essa abordagem de "um passo" (one-step approach) é direta e sensível. A narrativa aqui é de sensibilidade: mesmo uma alteração em um único ponto do metabolismo da glicose já é suficiente para aumentar os riscos, justificando a intervenção.

Jejum

Valor de referência: ≥ 92 mg/dL

Este valor reflete a produção hepática de glicose durante o período noturno e é um importante indicador da função basal do metabolismo.

1 hora após 75g de glicose

Valor de referência: ≥ 180 mg/dL

Este ponto representa o pico da resposta glicêmica e é um forte preditor do crescimento fetal excessivo.

2 horas após 75g de glicose

Valor de referência: ≥ 153 mg/dL

Este valor indica a capacidade do organismo de retornar aos níveis basais após a sobrecarga de glicose.

NOTA IMPORTANTE: As informações regulatórias/legais/técnicas contidas nesta seção estão atualizadas até 2024. Consulte sempre as fontes oficiais, como as diretrizes da Sociedade Brasileira de Diabetes (SBD), para verificar possíveis alterações nos protocolos e pontos de corte diagnósticos. A prática clínica está em constante evolução, e a adesão às diretrizes mais recentes é fundamental para a segurança do paciente.

É crucial que o profissional de saúde e o nutricionista compreendam a fundo esses números. Por exemplo, um valor de jejum de 95 mg/dL, que seria considerado normal para uma pessoa não grávida, já fecha o diagnóstico de DMG em uma gestante. Isso reflete a necessidade de um controle glicêmico muito mais rigoroso durante a gestação para proteger o feto. Da mesma forma, uma glicemia de 160 mg/dL duas horas após a sobrecarga de glicose, embora não feche o diagnóstico por si só, já indica uma tendência à intolerância à glicose e merece atenção no plano alimentar, mesmo que o diagnóstico formal de DMG não seja estabelecido.

Metas Glicêmicas: O Alvo do Tratamento

Monitoramento e Objetivos Diários

Uma vez estabelecido o diagnóstico de DMG, o pilar do tratamento é o **monitoramento glicêmico capilar (MGC)**, a famosa "ponta de dedo". O objetivo não é apenas tratar, mas manter os níveis de glicose da mãe dentro de uma faixa muito estreita, mimetizando a fisiologia de uma gestação normal para evitar as oscilações que impactam o feto. As metas são rigorosas e visam controlar tanto a glicemia em jejum, que reflete a produção de glicose pelo fígado durante a noite, quanto as glicemias pós-prandiais, que indicam a resposta do corpo à alimentação.

O monitoramento geralmente é recomendado várias vezes ao dia. Tipicamente, solicita-se que a gestante meça a glicemia ao acordar (jejum) e 1 ou 2 horas após o início das principais refeições (café da manhã, almoço e jantar). A escolha entre 1 ou 2 horas pós-prandial pode variar conforme a preferência do médico, mas a meta de 1 hora tem ganhado popularidade por refletir o pico glicêmico, que é um forte preditor do crescimento fetal.

As metas glicêmicas recomendadas pela SBD e outras entidades internacionais são:

Momento da Medição	Meta Glicêmica (SBD)
Glicemia em jejum	< 95 mg/dL
Glicemia 1 hora após a refeição	< 140 mg/dL
Glicemia 2 horas após a refeição	< 120 mg/dL

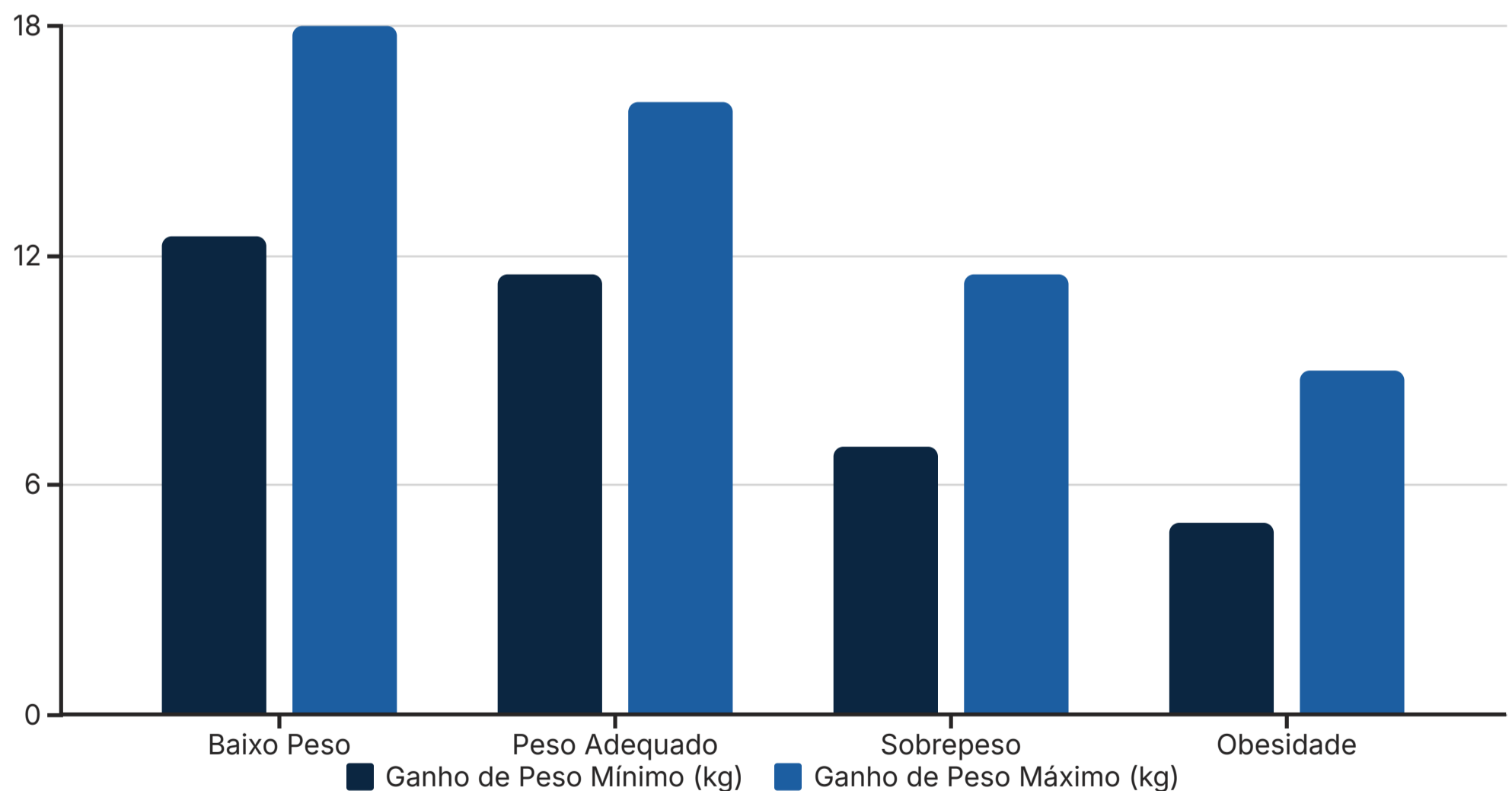
Alcançar essas metas consistentemente é o principal objetivo da terapia nutricional. Por exemplo, se uma gestante relata que sua glicemia 1 hora após o almoço foi de 155 mg/dL, o nutricionista tem uma informação valiosa para intervir. A investigação pode revelar que a refeição teve uma carga de carboidratos muito alta ou que a qualidade do carboidrato era inadequada (baixo teor de fibras). O plano alimentar pode então ser ajustado de forma precisa, talvez reduzindo a porção de arroz branco e adicionando mais salada e uma fonte de proteína magra, para modular a resposta glicêmica da próxima refeição. A terapia nutricional e o monitoramento glicêmico, portanto, andam de mãos dadas em um ciclo contínuo de avaliação e ajuste.

Metas de Ganho de Peso: Um Equilíbrio Delicado

Personalizando a Recomendação

Além do controle glicêmico, o manejo do **ganho de peso gestacional** é um componente central no tratamento do DMG. O ganho de peso adequado está associado a melhores desfechos tanto para a mãe quanto para o bebê, enquanto o ganho excessivo ou insuficiente pode aumentar os riscos de complicações. A recomendação de ganho de peso total não é um valor único para todas, mas sim uma faixa personalizada com base no **Índice de Massa Corporal (IMC) pré-gestacional** da mulher. Essa individualização é fundamental para o sucesso terapêutico.

A lógica por trás dessa estratificação é simples: uma mulher que inicia a gestação com baixo peso precisa ganhar mais para formar suas reservas energéticas e garantir um crescimento fetal adequado. Por outro lado, uma mulher que já inicia com obesidade possui reservas energéticas abundantes, e um ganho de peso mais contido é desejável para minimizar riscos como macrossomia, pré-eclâmpsia e a necessidade de cesárea. A terapia nutricional deve ser planejada não apenas para controlar a glicemia, mas também para promover um ganho de peso gradual e dentro da faixa recomendada.



Na prática, o nutricionista deve trabalhar com a gestante para estabelecer metas realistas. Por exemplo, para uma paciente com sobrepeso pré-gestacional, o plano alimentar deve ser nutricionalmente denso, garantindo todos os micronutrientes essenciais para o feto, mas com um valor calórico ajustado para que o ganho de peso semanal fique em torno de 200 a 300 gramas. Monitorar o ganho de peso a cada consulta e ajustar o plano conforme necessário é uma estratégia dinâmica e essencial.

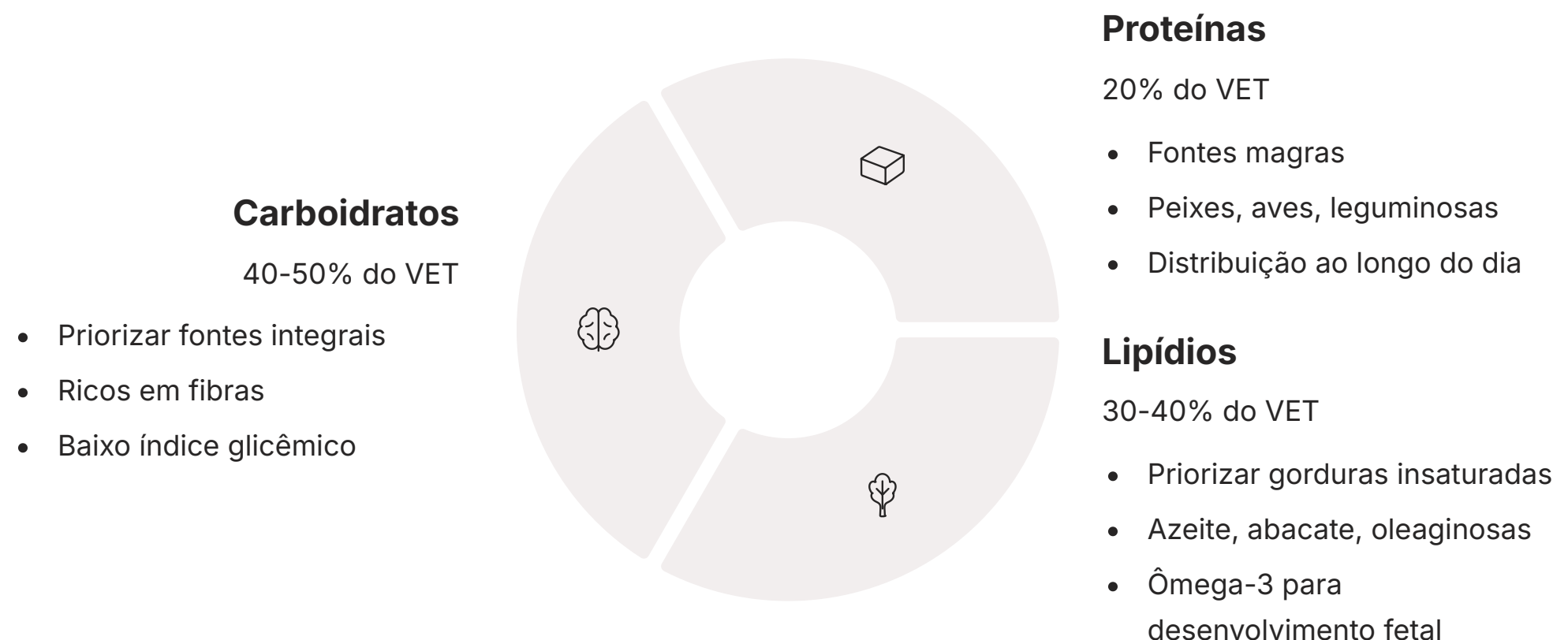
Terapia Nutricional: A Primeira e Principal Intervenção

Pilares do Plano Alimentar Individualizado

A **Terapia Nutricional** é a pedra angular no tratamento do Diabetes Mellitus Gestacional. Para a grande maioria das mulheres, um plano alimentar bem estruturado e individualizado é suficiente para atingir as metas glicêmicas sem a necessidade de medicamentos, como a insulina. A abordagem moderna abandonou a ideia de uma "dieta para diabetes" única e restritiva, focando em um padrão alimentar saudável, balanceado e adaptado às necessidades, preferências e rotina da gestante.

O principal objetivo do plano nutricional é fornecer energia e nutrientes adequados para a saúde da mãe e o crescimento ótimo do feto, ao mesmo tempo em que promove normoglicemia e um ganho de peso adequado. Para isso, o nutricionista se baseia em três pilares fundamentais: a **distribuição de macronutrientes**, o **fracionamento das refeições** e a **qualidade dos carboidratos**. A sinergia entre esses três elementos é o que garante o sucesso da intervenção.

A distribuição de macronutrientes geralmente recomenda que os carboidratos totais componham entre 40% a 50% do valor energético total do plano. É crucial evitar dietas muito restritivas em carboidratos (low-carb), pois a restrição severa pode levar à produção de corpos cetônicos, cujo efeito sobre o desenvolvimento do cérebro fetal ainda não é totalmente conhecido e, portanto, deve ser evitado por precaução. As proteínas devem corresponder a cerca de 20% e os lipídios a 30-40%, com ênfase em fontes de gorduras insaturadas, como abacate, azeite de oliva e oleaginosas, que são benéficas para a saúde cardiovascular da mãe e o desenvolvimento neurológico do bebê.



A Qualidade dos Carboidratos e o Fracionamento Inteligente

Estratégias para Modular a Glicemia Pós-Prandial

O controle da glicemia pós-prandial é, talvez, o maior desafio no DMG. Simplesmente contar carboidratos não é suficiente; a **qualidade** desses carboidratos desempenha um papel preponderante. O foco deve ser em carboidratos complexos, ricos em fibras, que possuem um baixo índice glicêmico. Esses alimentos são digeridos e absorvidos mais lentamente, promovendo uma elevação da glicose sanguínea mais suave e gradual, o que ajuda a manter os valores dentro da meta de 1 ou 2 horas após a refeição.

Na prática clínica, isso se traduz em orientar a gestante a fazer trocas inteligentes. Por exemplo, substituir o pão branco por pão 100% integral, o arroz branco por arroz integral ou quinoa, e o suco de frutas (que é uma fonte de açúcar concentrado e sem fibras) pela fruta inteira. A combinação dos carboidratos com fontes de fibras (vegetais), proteínas (carnes, ovos, leguminosas) e gorduras boas (abacate, castanhas) na mesma refeição também é uma estratégia poderosa. Essa combinação retarda o esvaziamento gástrico e, conseqüentemente, a absorção da glicose. Uma fatia de pão integral com ovo e abacate terá um impacto glicêmico muito menor do que a mesma fatia de pão consumida isoladamente.

Trocas Inteligentes de Carboidratos

Substituir	Por
Pão branco	Pão 100% integral
Arroz branco	Arroz integral ou quinoa
Suco de frutas	Fruta inteira
Cereais açucarados	Aveia in natura
Batata inglesa	Batata doce

Fracionamento das Refeições

O **fracionamento das refeições** é outra peça-chave do quebra-cabeça. Em vez de três grandes refeições, o plano alimentar para a gestante com DMG geralmente inclui de cinco a seis refeições menores ao longo do dia: café da manhã, lanche da manhã, almoço, lanche da tarde, jantar e, muitas vezes, uma ceia.

Essa distribuição ajuda a evitar longos períodos de jejum, que podem levar à cetose, e também previne grandes picos de glicose que ocorreriam após refeições muito volumosas. A ceia, em particular, é estratégica. Uma pequena refeição antes de dormir, contendo um carboidrato complexo e uma fonte de proteína (como um iogurte natural com aveia), pode ajudar a prevenir a hipoglicemia noturna e a hiperglicemia de jejum matinal, um fenômeno comum no DMG.

Necessidades Nutricionais Específicas na Gestação com DMG

Além dos Macronutrientes: O Papel dos Micronutrientes

Embora o foco no manejo do DMG seja frequentemente no controle dos carboidratos e da glicemia, é imperativo não negligenciar as necessidades aumentadas de **micronutrientes** durante a gestação. Um plano alimentar para DMG deve ser, acima de tudo, nutricionalmente completo para apoiar a saúde materna e o desenvolvimento fetal. A restrição calórica ou de grupos alimentares sem o devido acompanhamento pode levar a deficiências perigosas.

O **ácido fólico** (ou folato) é crucial, especialmente no primeiro trimestre, para a prevenção de defeitos do tubo neural do feto. Fontes alimentares incluem vegetais de folhas escuras (espinafre, couve), leguminosas e grãos fortificados, mas a suplementação é padrão em todo o pré-natal. O **ferro** é outro mineral de alta demanda, pois o volume sanguíneo da mãe aumenta drasticamente. A anemia por deficiência de ferro é comum e pode aumentar o risco de parto prematuro e baixo peso ao nascer. Fontes de ferro heme (de melhor absorção), como carnes vermelhas magras, devem ser incentivadas, juntamente com fontes de ferro não-heme (feijão, lentilha) consumidas com uma fonte de vitamina C (laranja, limão) para potencializar a absorção.

Ácido Fólico

Crucial para prevenir defeitos do tubo neural

- Folhas verde-escuras
- Leguminosas
- Grãos fortificados
- Suplementação recomendada

Ferro

Essencial para o aumento do volume sanguíneo

- Carnes vermelhas magras
- Feijão e lentilha
- Consumir com vitamina C
- Monitorar níveis sanguíneos

Cálcio

Fundamental para formação óssea do feto

- Laticínios
- Vegetais verde-escuros
- Gergelim e amêndoas
- Alimentos fortificados

Ômega-3

Importante para desenvolvimento cerebral

- Peixes de águas frias
- Linhaça e chia
- Nozes
- Considerar suplementação

O **cálcio** é vital para a formação do esqueleto do bebê, e a recomendação diária aumenta na gestação. Laticínios (leite, iogurtes, queijos) são as fontes mais conhecidas, mas vegetais verde-escuros e gergelim também contribuem. A **vitamina D**, parceira do cálcio na saúde óssea e com funções imunológicas importantes, merece atenção especial, pois sua deficiência é prevalente e a suplementação é frequentemente necessária. Por fim, o **ômega-3**, especialmente o DHA, é fundamental para o desenvolvimento do cérebro e da retina do feto. Peixes de águas frias e profundas (como salmão e sardinha) são as melhores fontes, e a suplementação pode ser considerada. O desafio do nutricionista é integrar todos esses nutrientes em um plano que também controle a glicemia, demonstrando que a terapia para DMG é sobre nutrição e equilíbrio, não apenas sobre restrição.

A Tecnologia Como Aliada no Manejo Moderno do DMG

Tendências para 2025: CGM e Aplicativos

A gestão do DMG está sendo transformada pela tecnologia. As tendências apontam para um futuro onde o manejo é mais preciso, interativo e personalizado. A simples anotação das glicemias capilares em um diário de papel está sendo rapidamente substituída por ferramentas digitais que oferecem insights muito mais profundos, tanto para a paciente quanto para a equipe de saúde. Esta evolução representa uma mudança de um modelo reativo para um modelo proativo de cuidado.

O **Monitoramento Contínuo de Glicose (CGM)**, embora ainda não seja o padrão para todas as gestantes com DMG, está se tornando cada vez mais acessível e representa uma verdadeira revolução. Sensores pequenos, aplicados na pele, medem a glicose no líquido intersticial a cada poucos minutos, 24 horas por dia. Isso fornece um quadro completo das flutuações glicêmicas, revelando picos após refeições que poderiam passar despercebidos com as medições de ponta de dedo, ou identificando hipoglicemias noturnas silenciosas. Para o nutricionista, os dados do CGM são uma mina de ouro. É possível ver o impacto exato de uma refeição específica na glicemia da paciente e ajustar o plano alimentar com uma precisão cirúrgica. Por exemplo, pode-se descobrir que a tapioca, embora sem glúten, causa um pico glicêmico maior que o pão integral naquela paciente específica.

Benefícios do Monitoramento Contínuo de Glicose

- Medições a cada poucos minutos, 24h por dia
- Identificação de picos glicêmicos pós-prandiais
- Detecção de hipoglicemias noturnas
- Correlação precisa entre alimentação e resposta glicêmica
- Ajustes personalizados no plano alimentar
- Redução da ansiedade com menos "picadas" no dedo

Aplicativos para Gestão do DMG

Paralelamente, os **aplicativos para smartphones** de contagem de carboidratos e registro alimentar tornaram-se aliados valiosos. Ferramentas como MyFitnessPal, Glic ou outras plataformas específicas para diabetes permitem que a gestante registre suas refeições facilmente, e o aplicativo calcula a quantidade de carboidratos.

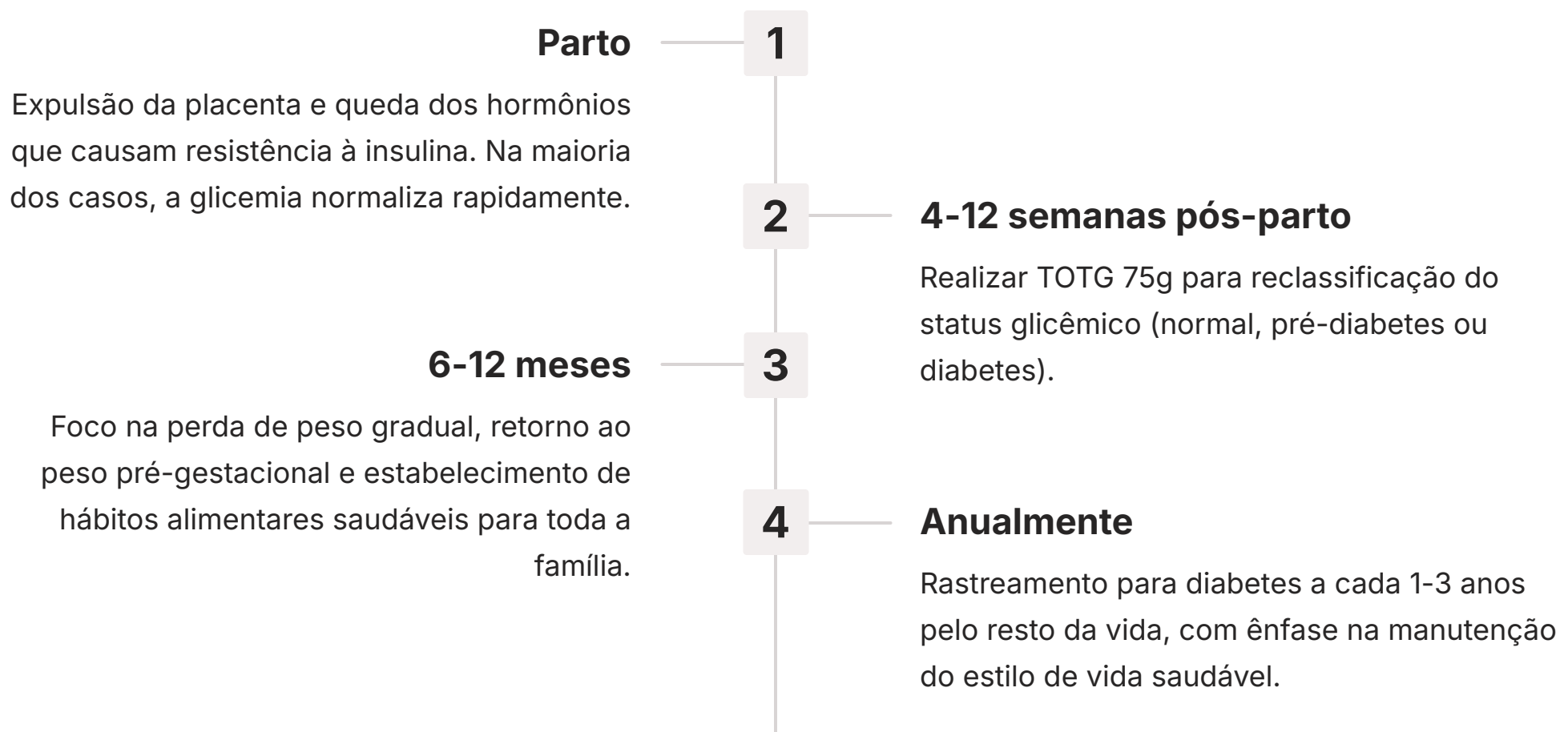
Quando integrados com os dados de glicemia (seja do CGM ou inseridos manualmente), esses aplicativos criam um diário digital poderoso. A paciente passa a entender a relação direta entre "o que eu como" e "qual o meu nível de açúcar", promovendo autonomia e engajamento no tratamento. Para o profissional, analisar esses relatórios antes da consulta otimiza o tempo e permite uma orientação muito mais direcionada e eficaz.

Prevenção do DM2 no Pós-Parto: A Janela de Oportunidade

O Cuidado no Quarto Trimestre e Além

O nascimento do bebê marca o fim da gestação, mas não o fim do cuidado relacionado ao DMG. Na maioria das mulheres, os níveis de glicose no sangue voltam ao normal logo após o parto, com a expulsão da placenta e a consequente queda dos hormônios que causavam a resistência à insulina. No entanto, como mencionado anteriormente, o DMG revelou uma predisposição metabólica subjacente. O período pós-parto, muitas vezes chamado de "quarto trimestre", é uma janela crítica para implementar estratégias que reduzam o risco substancial de desenvolver Diabetes Mellitus tipo 2 no futuro.

A primeira etapa é a reavaliação. Entre 4 e 12 semanas após o parto, a mulher deve realizar um novo Teste Oral de Tolerância à Glicose (TOTG) de 75g para reclassificar seu status glicêmico. Os resultados podem indicar normalidade, pré-diabetes ou, mais raramente, diabetes manifesto. Independentemente do resultado, o acompanhamento deve continuar. Mulheres que tiveram DMG devem ser rastreadas para diabetes a cada 1 a 3 anos pelo resto da vida.



As intervenções mais eficazes para a prevenção do DM2 são as mesmas que formam a base de um estilo de vida saudável: **nutrição adequada e atividade física regular**. O objetivo é atingir e manter um peso saudável, idealmente retornando ao peso pré-gestacional ou a um IMC na faixa de normalidade. O plano alimentar pós-parto pode ser menos restritivo em carboidratos do que durante a gestação, mas os princípios de qualidade devem ser mantidos: foco em alimentos integrais, fibras, proteínas magras e gorduras saudáveis. A prática de atividade física, liberada pelo médico, deve incluir pelo menos 150 minutos de exercícios de intensidade moderada por semana.

O Papel do Aleitamento Materno na Prevenção

Benefícios Metabólicos para Mãe e Filho

Além da nutrição e do exercício, o **aleitamento materno** emerge como uma poderosa estratégia de prevenção do DM2 para mulheres que tiveram DMG. A amamentação não é benéfica apenas para o bebê; ela confere importantes vantagens metabólicas para a mãe. O processo de produção de leite é energeticamente dispendioso, ajudando na perda de peso pós-parto. Mais especificamente, a amamentação tem efeitos diretos na melhora da sensibilidade à insulina e no metabolismo da glicose.

Estudos mostram que mulheres que amamentam têm uma redução significativa no risco de desenvolver DM2. Quanto maior a duração e a exclusividade do aleitamento, maior o efeito protetor. Acredita-se que os hormônios envolvidos na lactação, como a prolactina e a ocitocina, desempenhem um papel nessa melhora metabólica. Incentivar e apoiar a amamentação deve ser, portanto, uma parte integrante do aconselhamento pós-parto para mulheres com histórico de DMG.


Benefícios do Aleitamento Materno na Prevenção do DM2

Para a Mãe

- Gasto energético aumentado, facilitando a perda de peso
- Melhora da sensibilidade à insulina
- Redução do risco de DM2 em até 50%
- Efeito dose-resposta: quanto mais tempo amamentando, maior a proteção

Para o Bebê

- "Programação metabólica" mais saudável
- Menor risco de obesidade infantil
- Redução do risco de diabetes na vida adulta
- Quebra do ciclo intergeracional de risco metabólico



Para o bebê, os benefícios também se estendem à prevenção. O leite materno tem uma composição única que parece "programar" o metabolismo da criança de forma mais saudável. Crianças amamentadas têm um risco menor de desenvolver sobrepeso, obesidade e, conseqüentemente, DM2 na vida adulta. Dessa forma, o aleitamento materno atua em uma via de mão dupla, quebrando o ciclo intergeracional de risco metabólico que o DMG pode iniciar. É uma intervenção natural, de baixo custo e com imensos benefícios para a saúde de longo prazo de duas gerações.

Estudo de Caso Integrado

Imagine a paciente Mariana, 32 anos, diagnosticada com DMG na 26ª semana. Com IMC pré-gestacional de 28 kg/m², sua meta de ganho de peso é de 7 a 11,5 kg. Seu plano nutricional, focado em 5 refeições, priorizou carboidratos de baixo índice glicêmico e combinações com proteínas e fibras. Usando um aplicativo para registrar alimentos e glicemias, Mariana notou que seu desjejum com mamão e aveia mantinha a glicemia pós-prandial em 115 mg/dL, enquanto a mesma fruta com granola açucarada elevava para 150 mg/dL. Com esses ajustes finos, ela controlou o DMG apenas com a nutrição, ganhou 9 kg e teve um parto saudável. No pós-parto, foi orientada sobre a amamentação e a importância de um novo TOTG em 6 semanas, iniciando um plano para a prevenção de longo prazo do DM2.

Aula 15: Consolidação e Próximos Passos

Resumo dos Pontos-Chave

Nesta aula, navegamos pelo universo do Diabetes Mellitus Gestacional, desde sua origem hormonal até as estratégias de prevenção para o futuro. Consolidamos os seguintes conceitos:



Fisiopatologia

O DMG é causado pela resistência à insulina induzida pelos hormônios placentários, que o pâncreas materno não consegue compensar.



Diagnóstico

Baseia-se na glicemia de jejum na primeira consulta e no TOTG de 75g entre a 24^a-28^a semana, sendo necessário apenas um valor alterado para o diagnóstico.



Metas

O tratamento visa metas glicêmicas rigorosas (Jejum < 95; 1h < 140; 2h < 120) e um ganho de peso individualizado pelo IMC pré-gestacional.



Terapia Nutricional

É a base do tratamento, focada na qualidade dos carboidratos, fracionamento de refeições e adequação de macro e micronutrientes.



Pós-Parto

O cuidado continua após o parto com reavaliação glicêmica e estratégias de estilo de vida, incluindo o aleitamento materno, para prevenir o DM2.

Perguntas para Reflexão

1. Por que uma glicemia de jejum de 100 mg/dL, normal para um adulto, já configura diagnóstico de DMG em uma gestante? Qual a lógica fisiológica por trás dessa diferença?
2. Como você explicaria a uma paciente, de forma simples e prática, a diferença entre a "quantidade" e a "qualidade" dos carboidratos em seu plano alimentar?
3. De que forma o uso de um sensor de Monitoramento Contínuo de Glicose (CGM) poderia mudar a sua abordagem nutricional em comparação com o uso exclusivo de glicemia capilar?
4. Qual o argumento mais forte que você usaria para convencer uma mulher que teve DMG da importância de manter um acompanhamento de saúde a longo prazo, mesmo que seus exames se normalizem após o parto?

Olhando para o Futuro

O conhecimento sobre o cuidado nutricional em populações específicas é essencial. Após entendermos os desafios da gestação, nossa próxima aula nos levará a outra fase crucial da vida.

Próxima Aula: Aula 16 – Cuidado Nutricional no Idoso com Diabetes

Recursos Adicionais

- Diretrizes da Sociedade Brasileira de Diabetes (SBD) – Edição mais recente.
- Site da American Diabetes Association (ADA) – Seção "Pregnancy".
- Artigo: "Gestational Diabetes Mellitus: A Review of the Current Literature and Guidelines" (pesquisar em bases como PubMed ou Scielo).

Parabéns por concluir esta aula! O manejo do DMG é uma das áreas mais gratificantes da nutrição, pois o seu trabalho impacta positivamente a saúde de duas vidas simultaneamente. Continue se dedicando, pois o conhecimento que você adquire aqui tem o poder de transformar futuros.