

Aula 14 – DevOps e a Cultura da Nuvem: Agilidade e Inovação na Era Digital

Bem-vindo(a) à Aula 14 do nosso Curso de Computação em Nuvem e Edge Computing! Se você chegou até aqui, é porque já compreende a importância da nuvem no cenário tecnológico atual e está pronto(a) para dar um passo adiante na sua jornada de aprendizado. Sabemos que o dia a dia pode ser corrido, mas a dedicação em aprimorar seus conhecimentos é um investimento valioso no seu futuro profissional.

Nesta aula, vamos desvendar um conceito que tem revolucionado a forma como as empresas desenvolvem e entregam software: **DevOps**. Mais do que um conjunto de ferramentas, DevOps é uma cultura, uma filosofia que une desenvolvimento (Dev) e operações (Ops) para criar um fluxo de trabalho mais eficiente, colaborativo e ágil. Você aprenderá como essa abordagem pode transformar a entrega de valor em qualquer organização, tornando-a mais rápida e confiável.

Nosso objetivo é que, ao final desta aula, você seja capaz de compreender os princípios fundamentais do DevOps, entender como a Infraestrutura como Código (IaC) otimiza a gestão de ambientes na nuvem e reconhecer a importância da Integração e Entrega Contínua (CI/CD) para acelerar o ciclo de vida do software. Além disso, vamos conectar esses conceitos com as tendências mais recentes, como a Soberania de Dados e o FinOps, mostrando como eles se encaixam na cultura da nuvem.

Prepare-se para explorar um universo onde a colaboração e a automação são as chaves para o sucesso. Vamos mergulhar em exemplos práticos e analogias que tornarão o aprendizado mais intuitivo, conectando o que você já sabe sobre computação em nuvem com essas novas e poderosas ferramentas e filosofias.

A Revolução Silenciosa: Entendendo o DevOps

Imagine um cenário onde a equipe que cria um produto e a equipe que o mantém funcionando em produção trabalham em silos isolados. O time de desenvolvimento, focado em novas funcionalidades, lança atualizações rapidamente. O time de operações, por sua vez, prioriza a estabilidade e a segurança, muitas vezes vendo as novas versões como potenciais riscos. Essa desconexão, infelizmente, era uma realidade comum em muitas empresas e gerava atritos, atrasos e, em última instância, insatisfação para o cliente final.

Essa barreira entre "Dev" (Desenvolvimento) e "Ops" (Operações) era um dos maiores gargalos na entrega de software. As equipes tinham objetivos diferentes, usavam ferramentas distintas e, por vezes, até falavam linguagens diferentes. O resultado? Longos ciclos de lançamento, bugs que só eram descobertos em produção e uma dificuldade imensa em reagir rapidamente às mudanças do mercado ou às necessidades dos usuários.

É nesse contexto que surge o **DevOps**, não como uma ferramenta mágica, mas como uma **cultura** e um conjunto de práticas que visam quebrar essas barreiras. Pense no DevOps como uma orquestra bem afinada, onde cada músico (desenvolvedor, operador, testador) não apenas toca sua parte, mas também entende o papel dos outros e trabalha em sincronia para produzir uma sinfonia perfeita. O objetivo é criar um fluxo contínuo de valor, desde a ideia inicial até a entrega final ao usuário.

A essência do DevOps reside em promover a **colaboração**, a **automação** e a **melhoria contínua** em todo o ciclo de vida do software. Ao invés de equipes isoladas, temos um time unificado, com responsabilidades compartilhadas e um objetivo comum: entregar software de alta qualidade, de forma rápida e confiável. Isso nos leva aos princípios fundamentais que sustentam essa filosofia.

Os Pilares da Cultura DevOps: Colaboração, Automação e Melhoria Contínua

Colaboração

Em um ambiente DevOps, as paredes entre desenvolvedores, operadores, testadores e até mesmo o time de negócios são derrubadas. Todos trabalham juntos, desde o planejamento até a operação, compartilhando responsabilidades e conhecimentos.

Automação

Se a colaboração é o coração do DevOps, a automação é o seu motor. A automação abrange desde a construção e o teste do código até a implantação da infraestrutura e do próprio software.

Melhoria Contínua

O DevOps não é um destino, mas uma jornada. Após cada ciclo de desenvolvimento e implantação, as equipes analisam o que funcionou bem, o que pode ser aprimorado e como otimizar ainda mais os processos.

A cultura DevOps é construída sobre alicerces sólidos que transformam a maneira como as equipes interagem e trabalham. O primeiro pilar, e talvez o mais importante, é a **colaboração**. Em um ambiente DevOps, as paredes entre desenvolvedores, operadores, testadores e até mesmo o time de negócios são derrubadas. Todos trabalham juntos, desde o planejamento até a operação, compartilhando responsabilidades e conhecimentos.

Imagine uma equipe de corrida de Fórmula 1. Não é apenas o piloto que ganha a corrida; é toda a equipe: os engenheiros que projetam o carro, os mecânicos que o preparam e o mantêm, a equipe de estratégia que decide o melhor momento para o pit stop. Todos colaboram intensamente, comunicando-se constantemente e agindo como uma unidade coesa. No DevOps, essa é a mentalidade: todos são responsáveis pelo sucesso do produto, do início ao fim. Essa colaboração se manifesta em comunicação aberta, compartilhamento de ferramentas e processos, e uma mentalidade de "nós" em vez de "eles".

O segundo pilar é a **automação**. Se a colaboração é o coração do DevOps, a automação é o seu motor. Em um mundo onde a velocidade é crucial, tarefas repetitivas e manuais são gargalos. A automação abrange desde a construção e o teste do código até a implantação da infraestrutura e do próprio software. Pense em uma linha de montagem de carros: cada etapa é automatizada para garantir velocidade, precisão e consistência.

Na prática, isso significa usar ferramentas que automatizam a compilação do código, a execução de testes, a criação de ambientes de desenvolvimento e produção, e a implantação de novas versões. A automação reduz erros humanos, acelera o processo de entrega e libera as equipes para se concentrarem em tarefas mais estratégicas e inovadoras. É a automação que permite que as empresas lancem novas funcionalidades várias vezes ao dia, em vez de uma vez por mês ou por trimestre.

O Terceiro Pilar: Melhoria Contínua

O terceiro pilar, e igualmente crucial, é a **melhoria contínua**. O DevOps não é um destino, mas uma jornada. Após cada ciclo de desenvolvimento e implantação, as equipes analisam o que funcionou bem, o que pode ser aprimorado e como otimizar ainda mais os processos. Isso envolve a coleta de métricas, o feedback constante e a adaptação rápida às novas informações.

Pense em um chef de cozinha que, após preparar um prato, pede feedback aos clientes, ajusta a receita e experimenta novos ingredientes para torná-lo ainda melhor. Essa é a essência da melhoria contínua no DevOps. As equipes estão sempre buscando maneiras de otimizar o fluxo de trabalho, reduzir o tempo de entrega, aumentar a qualidade do software e diminuir os custos operacionais. Isso inclui a implementação de práticas como a análise de logs, o monitoramento de desempenho e a realização de retrospectivas regulares.



Esses três pilares — colaboração, automação e melhoria contínua — trabalham em conjunto para criar um ciclo virtuoso de desenvolvimento e entrega. A colaboração garante que todos estejam alinhados; a automação acelera e padroniza os processos; e a melhoria contínua assegura que a equipe esteja sempre evoluindo e se adaptando. É essa sinergia que permite às empresas inovar mais rapidamente e responder de forma eficaz às demandas de um mercado em constante mudança.

Compreender esses princípios é o primeiro passo para mergulhar nas ferramentas e práticas que tornam o DevOps uma realidade, especialmente no ambiente dinâmico da computação em nuvem.

Infraestrutura como Código (IaC): Construindo Ambientes com Receitas Digitais

Você já imaginou construir um prédio sem uma planta arquitetônica detalhada? Seria um caos, certo? Cada parede, cada encaçamento, cada fio elétrico seria colocado de forma improvisada, resultando em inconsistências, erros e um custo altíssimo para manutenção. No mundo da tecnologia, gerenciar servidores, redes e bancos de dados manualmente era exatamente isso: uma construção sem planta, sujeita a erros humanos e inconsistências.

📄 A **Infraestrutura como Código (IaC)** surge como a planta arquitetônica do mundo digital. Em vez de configurar manualmente cada servidor, cada firewall ou cada banco de dados na nuvem, a IaC permite que você defina e provisione sua infraestrutura usando arquivos de código.

Esses arquivos descrevem exatamente como sua infraestrutura deve ser, desde o tipo de máquina virtual até as regras de segurança da rede.

Pense na IaC como uma receita de bolo. Em vez de ir à cozinha e adicionar ingredientes aleatoriamente, você segue uma receita escrita que detalha cada passo: "adicione 2 xícaras de farinha, 1 xícara de açúcar, misture por 5 minutos". Com a IaC, você escreve uma "receita" para sua infraestrutura: "crie 3 servidores web, configure um balanceador de carga, abra a porta 80". Essa receita pode ser versionada, testada e replicada com precisão.

Consistência

Se você precisa de dez ambientes idênticos (desenvolvimento, teste, produção), a IaC garante que todos sejam exatamente iguais, eliminando o temido "funcionou na minha máquina".

Velocidade

Provisionar uma infraestrutura complexa que levaria dias ou semanas manualmente pode ser feito em minutos com a IaC.

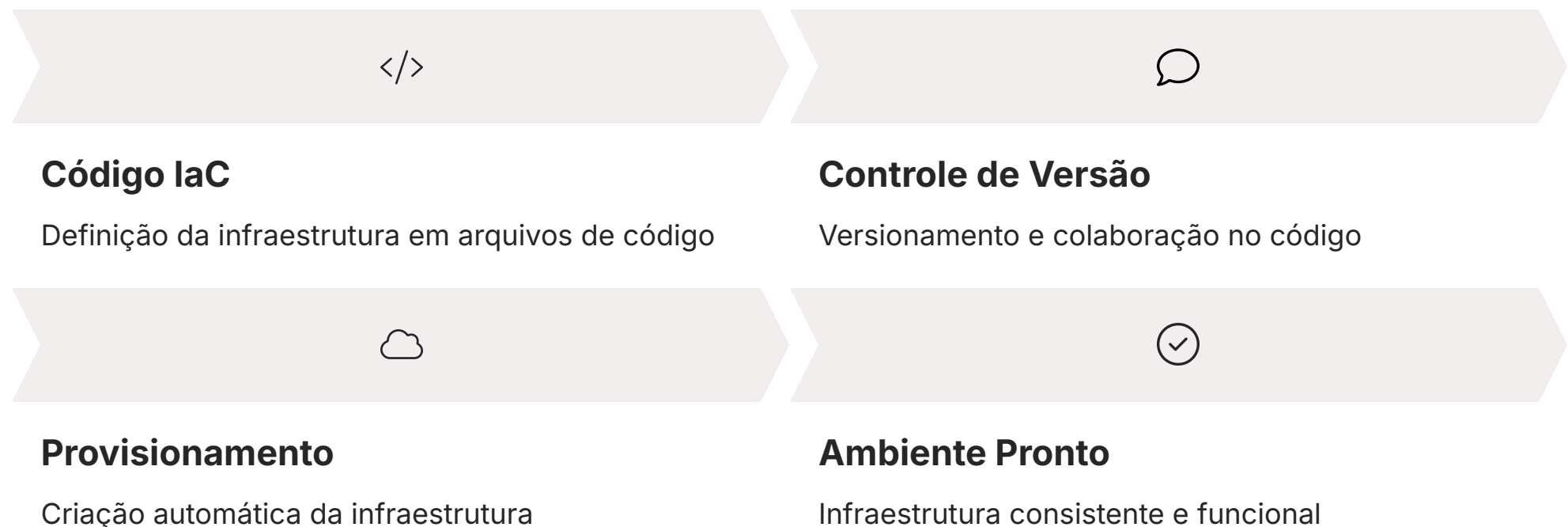
Rastreabilidade

Como o código é versionado, você sabe quem fez o quê e quando, facilitando auditorias e reversões.

IaC: O Pilar Fundamental do DevOps na Nuvem

A IaC é um pilar fundamental do DevOps na nuvem. Ela permite que as equipes de desenvolvimento e operações colaborem na definição da infraestrutura, tratando-a como qualquer outro código de aplicação. Isso significa que a infraestrutura pode passar pelos mesmos processos de revisão, teste e implantação automatizada que o software.

Por exemplo, se sua aplicação precisa de um novo banco de dados, em vez de abrir um chamado para a equipe de operações e esperar, um desenvolvedor pode adicionar algumas linhas de código ao arquivo IaC, descrevendo o novo banco de dados. Esse código é então revisado, e uma ferramenta de IaC o provisiona automaticamente na nuvem. Isso acelera o desenvolvimento e reduz a dependência entre as equipes.



A adoção da IaC é um passo crucial para qualquer empresa que busca agilidade e eficiência na nuvem. Ela transforma a gestão de infraestrutura de uma arte manual e propensa a erros em uma ciência precisa e automatizada, alinhando-se perfeitamente com os princípios de automação e melhoria contínua do DevOps. Agora, vamos explorar algumas das ferramentas mais populares que tornam a IaC uma realidade.

Ferramentas de IaC: Terraform e CloudFormation em Detalhes

No universo da Infraestrutura como Código, diversas ferramentas surgiram para auxiliar na automação do provisionamento e gerenciamento de recursos. Duas das mais proeminentes e amplamente utilizadas são o [Terraform](#) e o [AWS CloudFormation](#). Embora ambas sirvam ao propósito de definir infraestrutura via código, elas possuem abordagens e características distintas que as tornam adequadas para diferentes cenários.

Terraform

O **Terraform**, desenvolvido pela HashiCorp, é uma ferramenta de IaC de código aberto que se destaca por sua **agnosticidade de provedor**. Isso significa que, com o Terraform, você pode gerenciar infraestrutura em múltiplos provedores de nuvem (AWS, Azure, Google Cloud, Oracle Cloud, etc.), além de plataformas on-premises e SaaS. Ele utiliza uma linguagem de configuração declarativa chamada HCL (HashiCorp Configuration Language), que é legível e intuitiva.

Imagine que você está construindo uma casa e precisa comprar materiais de diferentes fornecedores: tijolos de um, telhas de outro, janelas de um terceiro. O Terraform seria o seu plano mestre que especifica todos os materiais necessários, independentemente de onde você os compre. Ele cria um plano de execução que mostra o que será adicionado, modificado ou destruído antes de aplicar as mudanças, oferecendo um controle preciso sobre o ambiente. Sua flexibilidade o torna uma escolha popular para empresas que operam em ambientes de nuvem híbrida ou multi-cloud.

Pense no CloudFormation como um kit de construção LEGO® que foi projetado especificamente para montar estruturas LEGO®. Todas as peças se encaixam perfeitamente e você tem acesso a todas as peças disponíveis no universo LEGO. Se sua infraestrutura está 100% na AWS, o CloudFormation oferece uma experiência integrada e otimizada, com recursos como detecção de desvio (drift detection) e reversão automática de pilhas em caso de falha.

AWS CloudFormation

Por outro lado, o **AWS CloudFormation** é o serviço de IaC nativo da Amazon Web Services (AWS). Ele é projetado especificamente para provisionar e gerenciar recursos dentro do ecossistema AWS. O CloudFormation utiliza modelos (templates) escritos em JSON ou YAML para descrever a infraestrutura desejada. Sua integração profunda com os serviços AWS é uma de suas maiores vantagens.

Comparativo: Terraform vs CloudFormation

Característica	Terraform	AWS CloudFormation
Provedores Suportados	Múltiplos (AWS, Azure, GCP, On-premises)	Apenas AWS
Linguagem	HCL (HashiCorp Configuration Language)	JSON ou YAML
Curva de Aprendizado	Moderada, devido à generalidade	Moderada, específica para AWS
Estado	Gerencia estado em arquivo local/remoto	Gerencia estado internamente na AWS
Casos de Uso	Multi-cloud, híbrido, infraestrutura complexa	Ambientes 100% AWS, integração nativa

Ambas as ferramentas são poderosas e essenciais para a automação da infraestrutura na nuvem. A escolha entre elas muitas vezes depende da estratégia de nuvem da sua organização. Se você está totalmente comprometido com a AWS, o CloudFormation pode ser a escolha mais natural devido à sua integração nativa. Se a sua estratégia envolve múltiplos provedores de nuvem ou a possibilidade de migrar entre eles, o Terraform oferece a flexibilidade necessária.

A capacidade de definir e gerenciar sua infraestrutura como código é um divisor de águas, permitindo que as equipes de DevOps provisionem ambientes de forma rápida, consistente e repetível, acelerando o ciclo de desenvolvimento e implantação de software.

CI/CD na Nuvem: A Linha de Montagem Automatizada do Software

Depois de entender como a Infraestrutura como Código (IaC) nos ajuda a construir ambientes de forma automatizada, é hora de conectar isso ao processo de entrega do software em si. É aqui que entra o **CI/CD**, um acrônimo para **Integração Contínua (CI)** e **Entrega Contínua (CD)** ou **Implantação Contínua (CD)**. Juntos, eles formam a espinha dorsal da automação no ciclo de vida do desenvolvimento de software, especialmente em ambientes de nuvem.

Imagine uma fábrica de carros moderna. Não se constrói um carro inteiro de uma vez. Em vez disso, peças são fabricadas em diferentes estações, montadas em etapas, testadas rigorosamente em cada fase e, finalmente, o carro completo é entregue ao cliente. O CI/CD funciona de maneira muito similar para o software.

01

Integração Contínua (CI)

A prática de integrar as alterações de código de todos os desenvolvedores em um repositório central várias vezes ao dia. Cada integração é verificada automaticamente por meio de builds e testes automatizados.

02

Entrega Contínua (CD)

A prática de garantir que o software possa ser liberado para produção a qualquer momento, de forma confiável. O código é automaticamente empacotado e preparado para ser implantado.

03

Implantação Contínua (CD)

Cada alteração de código que passa por todas as etapas de teste automatizado é automaticamente implantada em produção, sem intervenção humana.

A **Integração Contínua (CI)** é a prática de integrar as alterações de código de todos os desenvolvedores em um repositório central várias vezes ao dia. Cada integração é verificada automaticamente por meio de builds e testes automatizados. O objetivo principal da CI é detectar e resolver problemas de integração o mais cedo possível, evitando que pequenos erros se tornem grandes dores de cabeça no futuro.

Pense em um time de futebol. Cada jogador treina suas habilidades individualmente, mas eles precisam praticar juntos para que suas jogadas se encaixem. A CI é como esses treinos diários, onde o código de cada desenvolvedor é "integrado" e "testado" com o código dos outros para garantir que tudo funcione em conjunto. Se um jogador (código) causa um problema, ele é identificado e corrigido rapidamente, antes que afete o desempenho de todo o time.

Entrega e Implantação Contínua: Acelerando o Time-to-Market

Uma vez que o código passou pela Integração Contínua e está pronto, entramos na fase de **Entrega Contínua (CD)**. A Entrega Contínua é a prática de garantir que o software possa ser liberado para produção a qualquer momento, de forma confiável. Isso significa que, após os testes automatizados na CI, o código é automaticamente empacotado e preparado para ser implantado em um ambiente de produção, embora a implantação final ainda possa exigir uma aprovação manual.

A **Implantação Contínua (CD)**, por sua vez, leva a Entrega Contínua um passo adiante. Com a Implantação Contínua, cada alteração de código que passa por todas as etapas de teste automatizado é automaticamente implantada em produção, sem intervenção humana. Isso permite que as empresas entreguem novas funcionalidades e correções de bugs aos usuários em questão de minutos ou horas, em vez de dias ou semanas.

10x

Mais Rápido

Empresas com CI/CD implantam código 10x mais frequentemente

50%

Menos Falhas

Redução de 50% nas falhas de implantação

24x

Recuperação

Recuperação 24x mais rápida de incidentes

A nuvem é o ambiente ideal para o CI/CD. A capacidade de provisionar e desprovisionar recursos sob demanda, a escalabilidade e a disponibilidade de serviços gerenciados para pipelines de CI/CD (como AWS CodePipeline, Azure DevOps Pipelines, GitHub Actions) tornam a automação do ciclo de vida do software mais acessível e eficiente do que nunca.

Os benefícios do CI/CD são transformadores: **velocidade** na entrega de valor, **qualidade** aprimorada devido aos testes contínuos, **redução de riscos** ao identificar problemas cedo, e **feedback rápido** dos usuários. Em um mercado que exige inovação constante, o CI/CD é a ferramenta que permite às empresas se manterem competitivas, entregando software de forma ágil e confiável.

O CI/CD na Prática: Da Ideia à Produção em Minutos

Para entender como o CI/CD funciona na prática, vamos seguir o caminho de uma nova funcionalidade, desde a ideia até a sua disponibilização para os usuários, tudo isso no ambiente da nuvem. Imagine que sua equipe de desenvolvimento está criando um novo recurso para um aplicativo de e-commerce hospedado na AWS.



Tudo começa quando um desenvolvedor escreve o código para a nova funcionalidade. Em vez de esperar dias para integrar seu trabalho, ele faz um "commit" (envia) suas alterações para um repositório de código-fonte (como GitHub ou AWS CodeCommit) várias vezes ao dia. Este é o gatilho para a **Integração Contínua (CI)**.

Assim que o código é enviado, um serviço de CI/CD na nuvem (como AWS CodeBuild ou Jenkins) detecta a mudança. Automaticamente, ele compila o código, executa testes unitários (que verificam pequenas partes do código) e testes de integração (que verificam como diferentes partes do sistema se comunicam). Se algum teste falhar, o desenvolvedor é notificado imediatamente, permitindo que ele corrija o problema rapidamente, antes que ele se torne mais complexo. Se tudo estiver ok, o código é empacotado em um artefato pronto para implantação.

Agora, entramos na fase de **Entrega Contínua (CD)**. O artefato gerado na CI é automaticamente movido para um ambiente de teste, onde testes mais abrangentes (como testes de aceitação, testes de performance e testes de segurança) são executados. A infraestrutura para este ambiente de teste pode ter sido provisionada usando IaC (Terraform ou CloudFormation), garantindo que seja um espelho fiel do ambiente de produção.

Da Aprovação à Produção: O Último Quilômetro

Se todos os testes passarem no ambiente de teste, o software está pronto para ser implantado em produção. Em um cenário de **Entrega Contínua**, ele aguarda apenas uma aprovação manual para ser lançado. Em um cenário de **Implantação Contínua**, ele é automaticamente implantado em produção, sem intervenção humana, geralmente usando estratégias de implantação como "canary deployments" ou "blue/green deployments" para minimizar riscos.



Canary Deployment

Nova versão é implantada para uma pequena porcentagem de usuários primeiro, permitindo monitoramento e validação antes do rollout completo.



Blue/Green Deployment

Duas versões idênticas do ambiente (azul e verde) são mantidas. O tráfego é alternado instantaneamente entre elas para implantações sem tempo de inatividade.

Na nuvem, isso significa que o novo recurso é implantado em servidores (ou contêineres, ou funções serverless) gerenciados por serviços como AWS Elastic Beanstalk, Amazon ECS, Amazon EKS ou AWS Lambda. A automação garante que a implantação seja rápida, consistente e com o mínimo de tempo de inatividade.

Exemplo prático: uma empresa de streaming de vídeo precisa lançar uma nova funcionalidade de recomendação personalizada. Com um pipeline de CI/CD na nuvem, o código é desenvolvido, testado e implantado em questão de horas. Se houver um bug, a reversão para a versão anterior é igualmente rápida e automatizada. Isso permite que a empresa experimente novas funcionalidades, colete feedback dos usuários e itere rapidamente, mantendo-se à frente da concorrência.

O CI/CD é o coração da agilidade no DevOps, permitindo que as empresas respondam rapidamente às demandas do mercado, entreguem valor de forma contínua e mantenham seus sistemas sempre atualizados e funcionando de forma otimizada.

Soberania de Dados e Nuvem Soberana: Onde a Nuvem Encontra a Regulamentação

Até agora, exploramos como DevOps, IaC e CI/CD impulsionam a agilidade e a eficiência na nuvem. No entanto, o cenário da computação em nuvem não é apenas sobre tecnologia; ele também é profundamente influenciado por questões legais, regulatórias e geopolíticas. Uma das tendências mais significativas e crescentes que impactam a adoção da nuvem é a preocupação com a **Soberania de Dados** e o surgimento da **Nuvem Soberana**.

Imagine que você tem documentos muito importantes e confidenciais. Você os guardaria em um cofre em seu próprio país, onde as leis locais protegem sua privacidade, ou em um cofre em um país estrangeiro, onde as regras podem ser diferentes e menos transparentes? A Soberania de Dados reflete essa preocupação no mundo digital. Ela se refere ao conceito de que os dados estão sujeitos às leis e regulamentações do país onde são coletados, processados e armazenados.



LGPD - Brasil

Lei Geral de Proteção de Dados que estabelece regras sobre coleta, armazenamento, tratamento e compartilhamento de dados pessoais no Brasil.



GDPR - Europa

General Data Protection Regulation que define padrões rigorosos para proteção de dados pessoais na União Europeia.



Regulamentações Setoriais

Leis específicas para setores como saúde, finanças e governo que exigem controles adicionais de dados.

Com a proliferação de leis de proteção de dados, como a LGPD (Lei Geral de Proteção de Dados) no Brasil, o GDPR (General Data Protection Regulation) na Europa e outras regulamentações específicas de setores (saúde, finanças), as empresas enfrentam um desafio crescente: garantir que seus dados sensíveis permaneçam dentro das fronteiras nacionais ou em jurisdições com leis de proteção de dados equivalentes. Isso é crucial para evitar multas pesadas, perda de reputação e interrupção de negócios.

Essa preocupação impulsionou a adoção de provedores de nuvem locais e o desenvolvimento de soluções de **Nuvem Soberana**. Uma Nuvem Soberana é uma infraestrutura de nuvem projetada para atender a requisitos rigorosos de residência de dados, segurança e governança, garantindo que os dados permaneçam dentro de uma jurisdição específica e sob o controle de leis locais. Isso pode envolver parcerias entre provedores globais de nuvem e empresas locais, ou o desenvolvimento de nuvens totalmente independentes dentro de um país.

DevOps e Soberania de Dados: Navegando a Conformidade

Para as equipes de DevOps, a Soberania de Dados e a Nuvem Soberana trazem novas considerações. Ao projetar e implantar aplicações na nuvem, é essencial:

1 Escolha da Região

Garantir que os dados sejam armazenados em regiões de nuvem que estejam em conformidade com as leis de soberania de dados aplicáveis.

2 Controle de Acesso

Implementar controles de acesso rigorosos e criptografia para proteger os dados em trânsito e em repouso.

3 Auditoria e Conformidade

Manter registros detalhados de acesso e processamento de dados para fins de auditoria e demonstração de conformidade.

4 IaC e CI/CD

Utilizar IaC para padronizar a implantação de infraestrutura em regiões específicas e pipelines de CI/CD para automatizar a verificação de conformidade e a implantação segura de aplicações que lidam com dados sensíveis.

- ❏ A cultura DevOps, com sua ênfase em automação, monitoramento e colaboração, é fundamental para navegar nesse cenário complexo. Ela permite que as empresas incorporem requisitos de conformidade diretamente em seus pipelines de desenvolvimento e implantação, garantindo que a agilidade não comprometa a segurança e a conformidade legal.

FinOps: Otimizando Custos na Nuvem com a Cultura DevOps

Enquanto a Soberania de Dados foca na conformidade e residência, outra tendência vital que se entrelaça com o DevOps é o **FinOps**. Com a crescente adoção da nuvem, as empresas perceberam que, embora a nuvem ofereça flexibilidade e escalabilidade, a gestão de custos pode se tornar um desafio complexo. O FinOps surge como uma disciplina essencial para otimizar os gastos com a nuvem, aumentar a previsibilidade financeira e alinhar os custos de tecnologia com os resultados de negócio.

Pense no FinOps como a gestão do seu orçamento doméstico, mas em escala empresarial e com foco na nuvem. Assim como você monitora seus gastos com energia, água e internet para garantir que não está gastando mais do que o necessário e que está obtendo o melhor valor, o FinOps aplica princípios semelhantes à infraestrutura de nuvem. Não se trata apenas de cortar custos, mas de otimizar o valor que você obtém de cada dólar ou real gasto na nuvem.

Colaboração

Finanças, TI e negócios trabalham juntos para entender e gerenciar os custos da nuvem.

Responsabilidade Compartilhada

Todos são responsáveis pelos gastos com a nuvem.

Visibilidade

Ter uma compreensão clara de onde o dinheiro está sendo gasto na nuvem.

Otimização

Identificar e implementar oportunidades para reduzir custos e aumentar a eficiência.

Tomada de Decisão Baseada em Valor

Alinhar os gastos com a nuvem aos objetivos de negócio.

O FinOps é uma cultura e um conjunto de práticas que unem as equipes de finanças, operações e desenvolvimento. Ele promove a responsabilidade financeira compartilhada pela nuvem, incentivando todos a tomar decisões baseadas no custo-benefício. Isso significa que desenvolvedores e engenheiros de operações não apenas se preocupam com a performance e a disponibilidade, mas também com o impacto financeiro de suas escolhas.

DevOps como Facilitador do FinOps

A cultura DevOps é um facilitador natural para o FinOps. A automação, um pilar do DevOps, é crucial para implementar as práticas de FinOps. Por exemplo:

IaC (Infraestrutura como Código)

Permite que as equipes provisionem recursos de nuvem de forma padronizada e otimizada em termos de custo. É possível definir modelos IaC que utilizem instâncias de máquinas virtuais mais baratas para ambientes de desenvolvimento, ou que automaticamente desliguem recursos fora do horário comercial.

CI/CD

Pode incluir etapas que verificam o custo estimado de uma nova implantação antes que ela vá para produção, ou que alertam sobre o uso excessivo de recursos.

Monitoramento e Observabilidade

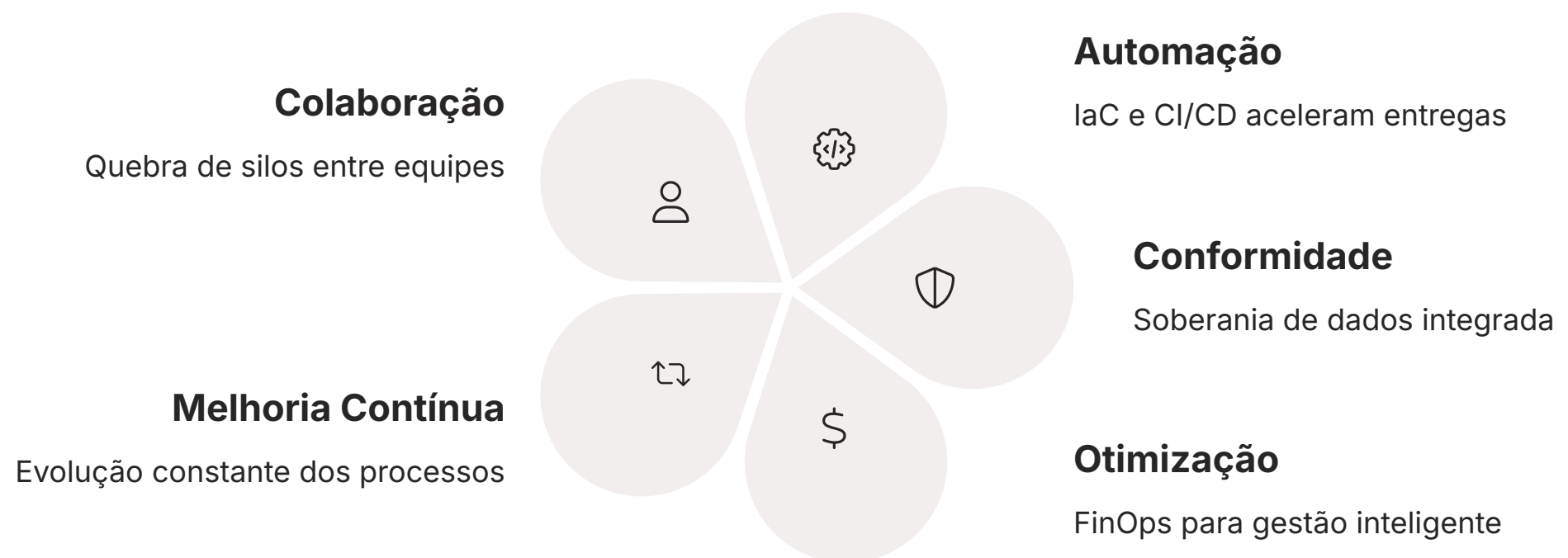
As ferramentas de monitoramento (que veremos na próxima aula!) são essenciais para o FinOps, pois fornecem a visibilidade necessária sobre o consumo de recursos e os custos associados em tempo real.

Exemplo prático: uma empresa de software percebe que seus ambientes de desenvolvimento e teste estão consumindo muitos recursos durante a noite, quando ninguém está trabalhando. Com a mentalidade FinOps e as ferramentas DevOps, eles podem usar scripts de automação (via IaC ou CI/CD) para desligar esses ambientes automaticamente no final do dia e ligá-los novamente pela manhã, gerando uma economia significativa.

A integração do FinOps com o DevOps é uma tendência que veio para ficar. Ela garante que a agilidade e a inovação da nuvem sejam acompanhadas de uma gestão financeira inteligente, transformando a nuvem de um centro de custo em um centro de valor estratégico para o negócio.

Conectando os Pontos: DevOps como a Cultura da Nuvem

Chegamos ao final da nossa jornada pela Aula 14, e espero que você tenha percebido como todos os conceitos que exploramos – os princípios do DevOps, a Infraestrutura como Código (IaC), o CI/CD, a Soberania de Dados e o FinOps – não são apenas tópicos isolados, mas peças interconectadas de um grande quebra-cabeça. O DevOps, em sua essência, é a cultura que amarra tudo isso, permitindo que as organizações prosperem no ambiente dinâmico e desafiador da computação em nuvem.



A nuvem trouxe uma flexibilidade e escalabilidade sem precedentes, mas também uma complexidade que exige novas abordagens. O DevOps responde a essa necessidade, promovendo uma mentalidade de colaboração e automação que quebra silos e acelera a entrega de valor. A IaC nos dá o poder de gerenciar a infraestrutura como código, garantindo consistência e velocidade. O CI/CD automatiza o ciclo de vida do software, desde o desenvolvimento até a implantação, permitindo que as empresas inovem em ritmo acelerado.

Em um mundo onde a regulamentação de dados se torna cada vez mais rigorosa, a Soberania de Dados e a Nuvem Soberana são preocupações reais. O DevOps, com suas práticas de automação e rastreabilidade, ajuda as organizações a atenderem a esses requisitos de conformidade sem sacrificar a agilidade. E, à medida que os custos da nuvem se tornam uma preocupação central, o FinOps surge como a disciplina que, em conjunto com o DevOps, garante que cada investimento na nuvem traga o máximo de valor para o negócio.

Em Prática

Para aplicar o que você aprendeu, comece a pensar em como a colaboração pode ser melhorada em sua equipe. Explore ferramentas de IaC como Terraform para automatizar a criação de ambientes. Considere como um pipeline de CI/CD pode acelerar a entrega de suas aplicações. Mantenha-se atualizado sobre as regulamentações de dados e as melhores práticas de FinOps para otimizar seus projetos na nuvem.

Autoavaliação

Teste seus conhecimentos sobre os tópicos abordados nesta aula.

1

Qual dos seguintes não é um princípio fundamental do DevOps?

- a) Colaboração
- b) Automação
- c) Melhoria Contínua
- d) Isolamento de Equipes

2

A principal vantagem da Infraestrutura como Código (IaC) é:

- a) Reduzir a necessidade de servidores físicos.
- b) Definir e provisionar infraestrutura manualmente.
- c) Garantir consistência e velocidade no provisionamento de ambientes.
- d) Eliminar a necessidade de controle de versão.

3

Qual a principal diferença entre Terraform e AWS CloudFormation?

- a) Terraform é proprietário da AWS, CloudFormation é de código aberto.
- b) Terraform é agnóstico de provedor, CloudFormation é específico para AWS.
- c) Terraform usa JSON/YAML, CloudFormation usa HCL.
- d) Terraform é para infraestrutura, CloudFormation é para aplicações.

4

O que significa a sigla CI/CD no contexto de desenvolvimento de software?

- a) Controle de Informação / Desenvolvimento Contínuo
- b) Integração Contínua / Entrega Contínua ou Implantação Contínua
- c) Código Integrado / Desenvolvimento Colaborativo
- d) Ciclo de Inovação / Desenvolvimento de Clientes

Questão Dissertativa

5. Explique brevemente como a cultura DevOps pode auxiliar uma empresa a lidar com as preocupações de Soberania de Dados e FinOps.

Gabarito

Questão 1

Resposta: d)

Questão 2

Resposta: c)

Questão 3

Resposta: b)

Questão 4

Resposta: b)

Resposta Sugerida para a Questão 5:

A cultura DevOps, com sua ênfase em automação e colaboração, é crucial para Soberania de Dados e FinOps. Para Soberania de Dados, o DevOps permite automatizar a implantação de infraestrutura em regiões específicas (via IaC) e integrar verificações de conformidade em pipelines de CI/CD, garantindo que os dados sensíveis permaneçam dentro das fronteiras regulatórias. Para FinOps, o DevOps facilita a otimização de custos através da automação do provisionamento de recursos (IaC), do monitoramento de gastos em tempo real e da integração de decisões financeiras nos ciclos de desenvolvimento e operação, promovendo a responsabilidade compartilhada sobre os custos da nuvem.

Próximos Passos e Recursos Adicionais


Próxima Aula



Aula 15 – Monitoramento, Observabilidade e Logging. Prepare-se para aprender como manter seus sistemas na nuvem funcionando perfeitamente e como diagnosticar problemas antes que eles afetem seus usuários.

Recursos Adicionais:

- **Livro "The DevOps Handbook":** Para aprofundar nos princípios e práticas do DevOps.
- **Documentação oficial do Terraform e AWS CloudFormation:** Para explorar as ferramentas de IaC.
- **Artigos sobre FinOps Foundation:** Para entender mais sobre a gestão financeira da nuvem.

 **NOTA IMPORTANTE:** As informações regulatórias/legais/técnicas desta aula estão atualizadas até 2025. Consulte sempre fontes oficiais para verificar alterações.

Parabéns por concluir a Aula 14! Você agora possui uma compreensão sólida sobre como o DevOps, IaC, CI/CD, Soberania de Dados e FinOps trabalham juntos para criar uma cultura de nuvem eficiente e inovadora. Continue sua jornada de aprendizado e aplique esses conceitos em seus projetos!