

Aula 13 – Orçamento do Projeto: Levantamento de Custos

Você já se sentiu intimidado pela ideia de lidar com números, planilhas e orçamentos? Muitos profissionais, especialmente aqueles com paixão por causas sociais, podem ver a gestão financeira como um bicho de sete cabeças, algo distante da essência do impacto que desejam gerar. No entanto, a verdade é que um orçamento bem elaborado não é apenas uma formalidade burocrática; ele é a espinha dorsal que sustenta a visão do seu projeto, transformando ideias nobres em ações concretas e sustentáveis.

Imagine que você tem um sonho grandioso: construir uma ponte que conectará duas comunidades isoladas. Você tem a paixão, a equipe e a vontade. Mas como garantir que a ponte não caia no meio do caminho? Como saber quantos materiais serão necessários, quantas pessoas trabalharão e por quanto tempo? É exatamente para responder a essas perguntas que o orçamento entra em cena. Ele é o seu mapa financeiro, garantindo que cada recurso seja alocado de forma inteligente para que o seu projeto não apenas comece, mas também chegue ao seu destino com sucesso e impacto duradouro.

Nesta aula, vamos desmistificar o processo de levantamento de custos, transformando o que parece complexo em algo lógico e aplicável. Nosso objetivo é que, ao final, você seja capaz de identificar, estimar e organizar as despesas de um projeto social com confiança e precisão. Abordaremos desde a estrutura básica de um orçamento até técnicas avançadas de estimativa, passando pelos diferentes tipos de despesas e a criação de planilhas detalhadas. Prepare-se para ver o orçamento não como um obstáculo, mas como uma poderosa ferramenta estratégica para a gestão de projetos sociais.

Para aproveitar ao máximo este conteúdo, é útil que você já tenha uma compreensão básica sobre o ciclo de vida de um projeto e a importância do planejamento. Se você já participou de alguma iniciativa social, mesmo que informalmente, e precisou pensar em "quanto custa isso?", você já tem uma base sólida para o que vamos explorar. Vamos juntos nessa jornada para transformar a gestão financeira em um de seus pontos fortes!

A Essência do Orçamento em Projetos Sociais: Mais que Números, É Estratégia

Quando pensamos em "orçamento", a primeira imagem que nos vem à mente pode ser uma planilha cheia de números, talvez um pouco assustadora. Para muitos que atuam no campo social, a paixão pelo impacto e pela transformação é o que move, e a parte financeira pode parecer uma barreira ou uma tarefa meramente burocrática. No entanto, essa percepção esconde o verdadeiro poder do orçamento: ele não é apenas uma lista de gastos, mas uma declaração de intenções, um plano de ação detalhado que reflete as prioridades e a estratégia do seu projeto.

O grande desafio, então, não é apenas somar valores, mas entender que cada número representa uma decisão, um recurso que será investido para alcançar um objetivo social. Sem um orçamento claro, um projeto social pode se tornar como um navio à deriva, sem saber quanto combustível tem, para onde está indo ou se conseguirá chegar ao porto desejado.

Receita de um Bolo

Para que o bolo saia perfeito, você precisa dos ingredientes certos (farinha, ovos, açúcar), das quantidades exatas, da ordem correta de mistura e do tempo adequado.

Orçamento do Projeto

Detalha cada "ingrediente" (recurso humano, material, serviço), suas "quantidades" (custos) e como serão "misturados" (executados) para entregar o impacto social.

Ao compreendermos o orçamento sob essa ótica, percebemos que ele é uma ferramenta estratégica indispensável. Ele nos permite não só prever gastos, mas também justificar a necessidade de cada item, negociar com fornecedores, prestar contas a financiadores e, o mais importante, garantir que os recursos limitados sejam utilizados da forma mais eficiente possível para maximizar o impacto social. É a ponte entre a intenção e a realização, entre o sonho e a realidade sustentável.

O Primeiro Passo: Entendendo a Estrutura Orçamentária

Depois de entender a importância estratégica do orçamento, o próximo passo é organizar a casa. Imagine que você está se mudando para uma nova residência. Você não joga todas as suas coisas em um único cômodo; você as organiza em caixas, categorizando-as por tipo – roupas no quarto, livros na estante, utensílios na cozinha. Essa organização inicial é fundamental para que você encontre o que precisa quando precisar e para que o novo lar funcione de forma eficiente.



Guarda-Roupa Organizado

Gavetas para meias, prateleiras para camisetas, cabides para casacos. Cada item tem seu lugar específico e função.



Orçamento Estruturado

Categorias lógicas como custos diretos e indiretos, subcategorias como recursos humanos e materiais.



Transparência e Conformidade

Organização crucial para rastreabilidade e conformidade com o MROSC (Lei nº 13.019/2014).



Marco Regulatório das OSCs: A Lei nº 13.019/2014 exige clareza na aplicação dos recursos, tornando a estrutura organizacional do orçamento não apenas uma boa prática, mas uma exigência legal.

Ao adotar uma estrutura clara desde o início, você não apenas simplifica o processo de elaboração do orçamento, mas também estabelece uma base sólida para o monitoramento financeiro ao longo da execução do projeto. Isso permite identificar rapidamente onde os recursos estão sendo mais ou menos utilizados, facilitando ajustes e garantindo que o projeto permaneça no caminho certo para alcançar seus objetivos sociais.

Custos Diretos: A Espinha Dorsal do seu Projeto

Agora que entendemos a importância de estruturar o orçamento, vamos mergulhar nas categorias específicas de custos. Começamos pelos **custos diretos**, que são, em essência, a espinha dorsal do seu projeto. Eles são os gastos que podem ser diretamente atribuídos a uma atividade específica ou a um produto/serviço gerado pelo projeto.

A identificação dos custos diretos é geralmente mais intuitiva, pois eles estão intrinsecamente ligados à execução das ações planejadas. Se você puder apontar para um item e dizer "isso só existe por causa desta atividade", então é um custo direto.



01

Salário do Instrutor

Profissional que ministra a oficina de capacitação - diretamente ligado à atividade.

03

Aluguel do Espaço

Local exclusivo onde a oficina é realizada - sem ela, não haveria necessidade do espaço.

02

Material Didático

Apostilas, canetas, cadernos distribuídos aos alunos durante a oficina.

04

Lanche dos Participantes

Alimentação servida durante o período da atividade específica.

Compreender e detalhar os custos diretos é fundamental porque eles representam a maior parte do investimento direto nas atividades-fim do projeto. Uma estimativa precisa desses custos garante que as ações propostas sejam viáveis e que não falem recursos para a entrega dos resultados esperados. Além disso, a clareza na identificação dos custos diretos é um requisito comum para a prestação de contas a financiadores, que querem ver exatamente como seu dinheiro está sendo aplicado nas atividades centrais do projeto.

Custos Indiretos: Os Pilares Invisíveis que Sustentam o Projeto

Se os custos diretos são a espinha dorsal, os **custos indiretos** são os pilares invisíveis que sustentam todo o edifício do seu projeto. Eles são aqueles gastos que, embora essenciais para o funcionamento geral da organização ou do projeto, não podem ser diretamente atribuídos a uma única atividade ou produto específico.



Construção de Casa

Custos Diretos: Tijolos, cimento, mão de obra dos pedreiros

Custos Indiretos: Licença para construir, conta de luz do canteiro, salário do engenheiro supervisor



Projeto Social

Custos Diretos: Oficinas, materiais didáticos, instrutores

Custos Indiretos: Aluguel da sede, contas de água/luz, equipe administrativa

Infraestrutura

- Aluguel do escritório
- Contas de água, luz, internet
- Materiais de escritório gerais

Equipe de Apoio

- Salários administrativos
- Diretor, contador, recepcionista
- Suporte a todos os projetos

Serviços Gerais

- Auditoria externa
- Consultoria jurídica
- Benefícios institucionais

✔ **MROSC e Custos Indiretos:** O Marco Regulatório reconhece a importância desses custos e permite que uma porcentagem do valor total do projeto seja destinada a despesas administrativas e de gestão, desde que devidamente justificadas.

Reconhecer e planejar adequadamente os custos indiretos é um sinal de maturidade na gestão de projetos. Eles garantem que a organização tenha a capacidade operacional para gerenciar o projeto, cumprir suas obrigações legais e administrativas, e manter-se funcionando. Ignorá-los é como tentar construir uma casa sem fundação: ela pode parecer sólida por fora, mas está fadada a desmoronar.

Diferenciando Custos Diretos e Indiretos: A Chave para um Orçamento Robusto

A distinção entre custos diretos e indiretos é um dos pilares para a construção de um orçamento robusto e transparente. Embora à primeira vista possa parecer um detalhe técnico, a capacidade de categorizar corretamente cada despesa impacta diretamente a viabilidade do seu projeto, a credibilidade perante os financiadores e a eficiência na prestação de contas.

Exemplo: Restaurante Custos Diretos: Ingredientes de um prato específico, salário do cozinheiro que o prepara, embalagem para viagem	Custos Indiretos Custos Indiretos: Aluguel do imóvel, conta de luz geral, salário do gerente, limpeza do restaurante
---	---

Característica	Custos Diretos	Custos Indiretos
Atribuição	Facilmente atribuíveis a uma atividade específica	Beneficiam o projeto como um todo
Rastreabilidade	Alta - possível identificar consumo por atividade	Baixa - rateados entre diversas atividades
Exemplos	Salário de instrutor, material didático, aluguel exclusivo	Aluguel da sede, contas gerais, equipe administrativa
Regulamentação	Detalhados item a item	Podem ter limites percentuais (MROSC: até 15%)

⚠️ Atenção: Financiadores querem ver que os valores destinados às atividades-fim (custos diretos) são maximizados, mas também que a estrutura de suporte (custos indiretos) é adequada e justificada.

Compreender essa distinção não é apenas uma questão contábil, mas estratégica. Ela permite que você construa um orçamento mais realista, defenda suas necessidades de financiamento com mais convicção e, em última instância, garanta a sustentabilidade e o sucesso do seu projeto social.

Despesas com Recursos Humanos: O Motor do Projeto



Em qualquer projeto social, as pessoas são o ativo mais valioso e, frequentemente, a maior despesa. Afinal, são as equipes que planejam, executam, monitoram e avaliam as ações que geram impacto. Ignorar ou subestimar os custos relacionados aos recursos humanos é um erro grave que pode comprometer a qualidade das entregas, a motivação da equipe e a sustentabilidade do projeto a longo prazo.

Pensar em despesas com recursos humanos vai muito além do salário base. É como planejar uma viagem de carro: você não considera apenas o custo da gasolina. Precisa pensar na manutenção do veículo, no seguro, nos pedágios, talvez até em um fundo para emergências na estrada.

Salários e Pró-Labore

Remuneração base dos colaboradores e diretores de entidades sem fins lucrativos

Recrutamento

Custos associados à busca e contratação de novos membros para a equipe



Encargos Sociais

INSS, FGTS, 13º salário, férias, aviso prévio - podem representar percentual considerável sobre o salário bruto

Benefícios

Vale-transporte, vale-refeição, plano de saúde, seguro de vida, previdência privada

Treinamento

Investimento no desenvolvimento profissional que melhora a qualidade das entregas

MROSC e Recursos Humanos: A Lei nº 13.019/2014 é clara sobre a necessidade de transparência e adequação dos gastos com pessoal, exigindo que as despesas sejam compatíveis com o mercado e com as atividades desenvolvidas.

É crucial que o orçamento de recursos humanos seja detalhado e realista, considerando a legislação trabalhista vigente e as especificidades de cada função. Um orçamento de RH bem elaborado não é apenas uma lista de custos, mas um reflexo do valor que o projeto atribui às pessoas que o tornam possível.

Material de Consumo: A Engrenagem do Dia a Dia

Após abordar os recursos humanos, que são o motor do projeto, vamos agora focar nas "engrenagens" que fazem o dia a dia acontecer: o **material de consumo**. Embora individualmente esses itens possam parecer de baixo valor, o conjunto deles é absolutamente essencial para a execução das atividades e, se não forem bem planejados, podem gerar um rombo inesperado no orçamento.

Festa de Aniversário

Você contrata o animador (recurso humano), mas precisa dos balões, copos, pratinhos, guardanapos, docinhos. Sem eles, a festa não tem estrutura básica.

Projeto Social

Material de consumo são bens utilizados e esgotados rapidamente durante as atividades. Não são permanentes, mas precisam ser repostos constantemente.

Material de Escritório

- Papel A4
- Canetas
- Cartuchos de tinta
- Grampeadores
- Envelopes

Material Didático

- Cadernos
- Lápis de cor
- Tintas e pincéis
- Jogos educativos
- Livros infantis

Limpeza e Higiene


- Sabão
- Desinfetante
- Papel higiênico
- Álcool em gel
- Toalhas de papel

Copa e Cozinha

- Café e açúcar
- Água mineral
- Copos descartáveis
- Lanches
- Frutas

Primeiros Socorros

- Curativos
- Antissépticos
- Analgésicos básicos
- Termômetro
- Luvas descartáveis

 **Dica Importante:** Não basta colocar "material de escritório - R\$ 500". É preciso estimar quantidades específicas: "500 folhas de papel A4", "10 canetas azuis", "2 cartuchos de tinta preta".

A chave para orçar o material de consumo é ser detalhista. Essa granularidade permite uma cotação mais precisa e um controle de estoque mais eficiente, evitando desperdícios e garantindo que o projeto nunca fique sem os itens básicos para suas operações diárias.

Serviços de Terceiros: Expertise Externa a Serviço do Projeto

Em muitos momentos, um projeto social precisará de uma expertise que não possui internamente ou de um serviço que não faz parte de sua operação principal. É aí que entram os **serviços de terceiros**, que são a contratação de pessoas jurídicas ou físicas (autônomos) para realizar tarefas específicas que complementam as atividades do projeto.

Pense em um time de futebol. Os jogadores são a equipe principal (recursos humanos). Mas para o time funcionar, ele precisa de um médico, fisioterapeuta, nutricionista, motorista para o ônibus, empresa de segurança. Esses são os serviços de terceiros.



Consultorias Especializadas

Especialistas em avaliação de impacto social, captação de recursos, comunicação, design gráfico, desenvolvimento de sistemas

Serviços Contábeis e Jurídicos

Essenciais para conformidade fiscal, trabalhista e legal, especialmente considerando a complexidade do MROSC

Eventos e Logística

Organização de workshops, seminários, incluindo sonorização, iluminação, buffet, transporte

01

Aluguéis e Manutenção

Equipamentos (projetores, computadores, veículos), manutenção de instalações, limpeza e segurança

02

Comunicação e Marketing

Criação de materiais de divulgação, gestão de redes sociais, assessoria de imprensa, produção audiovisual

03

Transporte e Logística

Contratação de veículos para equipe ou beneficiários, fretes para materiais

⊗ **MROSC e Terceiros:** A Lei nº 13.019/2014 enfatiza a necessidade de pesquisa de mercado e justificativa para escolha do fornecedor, especialmente em projetos com recursos públicos.

Ao orçar serviços de terceiros, é fundamental solicitar **cotações detalhadas** de diferentes fornecedores para garantir o melhor custo-benefício e a transparência do processo. Uma boa gestão dos serviços de terceiros não só otimiza o orçamento, mas também eleva a qualidade e a profissionalização do seu projeto social.

Outros Tipos de Despesas Relevantes: O Quebra-Cabeça Completo

Até agora, cobrimos as categorias mais comuns e substanciais de despesas: recursos humanos, material de consumo e serviços de terceiros. No entanto, um orçamento completo é como um **quebra-cabeça com muitas peças**, e algumas delas podem não se encaixar perfeitamente nas categorias anteriores, mas são igualmente cruciais para o funcionamento e sucesso do projeto.

Despesas de Viagem e Diárias

Passagens, hospedagem, alimentação e transporte local para equipe em deslocamentos para reuniões, capacitações, visitas de campo ou eventos

Despesas Administrativas Gerais

Taxas bancárias, correios, pequenas reformas ou reparos não previstos em contratos de manutenção

Comunicação e Divulgação

Impressão de folders, banners, anúncios em mídias locais, desenvolvimento de website simples

Licenças e Permissões

- Taxas para alvarás
- Licenças ambientais
- Registros em conselhos
- Permissões legais específicas

Seguros e Proteções

- Apólices para equipamentos
- Seguros de veículos
- Responsabilidade civil
- Cobertura de riscos das atividades


Despesas Financeiras

Juros sobre empréstimos (se aplicável), taxas de transação bancária, custos de auditoria externa

Dica Estratégica: Ao elaborar o orçamento, faça uma lista exaustiva de todas as atividades e pense em cada pequeno item necessário. Não subestime o impacto acumulado de pequenas despesas.

A chave para lidar com essas categorias é a flexibilidade e a atenção aos detalhes. Um orçamento bem-feito é aquele que consegue prever a maior parte dessas "peças" antes mesmo de o quebra-cabeça começar a ser montado.

A Arte da Cotação: Buscando o Melhor Valor com Transparência



Com as categorias de despesas bem definidas, o próximo passo crucial é atribuir valores realistas a cada item. É aqui que entra a **arte da cotação**, um processo que vai muito além de simplesmente buscar o preço mais baixo. Cotar é sobre encontrar o melhor valor, garantindo qualidade, adequação e, fundamentalmente, transparência e conformidade.

Imagine que você está comprando um ingrediente essencial para a receita do seu bolo (o projeto). Você não vai comprar o primeiro que vir, nem necessariamente o mais barato se ele for de má qualidade. Você vai pesquisar em diferentes lugares, comparar preços, verificar a procedência e a validade.



Otimização de Recursos

Cada real economizado pode ser reinvestido em mais atividades ou maior número de beneficiários



Transparência e Prestação de Contas

Processo documentado com no mínimo três orçamentos demonstra seriedade e boa gestão



Qualidade e Adequação

Considerar qualidade, reputação do fornecedor, prazos de entrega e condições de pagamento



Prevenção de Fraudes

Processo formalizado evita favorecimentos e garante decisões baseadas em critérios objetivos



Defina o que Precisa

Seja específico sobre quantidade, características técnicas, prazos



Pesquise Fornecedores

Busque no mínimo três orçamentos de empresas diferentes



Documente Tudo

Guarde propostas, e-mails, notas fiscais e justificativas




Negocie e Escolha

Considere custo-benefício: preço, qualidade, prazo e confiabilidade

A cotação é, portanto, uma etapa fundamental que garante não só a saúde financeira do projeto, mas também sua credibilidade e conformidade com as melhores práticas de gestão e as exigências regulatórias.

Técnicas de Estimativa de Custos Realistas – Parte 1: Evitando Surpresas Desagradáveis

Depois de identificar os tipos de custos e entender a importância da cotação, o próximo desafio é estimar os valores de forma realista. Um orçamento mal estimado é como planejar uma viagem sem calcular o combustível necessário: você pode ficar parado no meio do caminho.

 **Problema Comum:** Muitas estimativas são feitas "no chute" ou baseadas em desejos, e não em dados concretos. Isso é particularmente perigoso quando os recursos são escassos e a prestação de contas é rigorosa.



Estimativa Análoga (Top-Down)

Como cozinhar um prato novo usando a experiência de um prato similar que você já fez antes

01

Identifique um Projeto Semelhante

Procure projetos com características parecidas em escopo, duração, equipe, atividades e público-alvo

✓ Vantagens

- Rápida e simples de aplicar
- Útil com pouca informação detalhada
- Boa para estimativa inicial
- Fornece ordem de grandeza

02

Analise os Custos Históricos

Verifique os custos reais do projeto anterior: recursos humanos, materiais, serviços

03

Ajuste para as Diferenças

Considere tamanho, complexidade, localização, inflação e faça ajustes proporcionais

⚠ Desvantagens

- Precisão depende da similaridade
- Requer dados históricos de qualidade
- Não ideal para projetos inovadores
- Pode mascarar características únicas

A estimativa análoga é um excelente ponto de partida para ter uma ordem de grandeza do orçamento. Ela ajuda a criar uma primeira versão do plano financeiro e a identificar se o projeto é, em princípio, viável dentro de certas expectativas de custo. No entanto, para um orçamento mais detalhado e robusto, especialmente em fases mais avançadas do planejamento, outras técnicas se tornam necessárias.

Técnicas de Estimativa de Custos Realistas – Parte 2: Detalhando para Maior Precisão

Se a estimativa análoga nos dá uma visão geral, as próximas técnicas nos permitem mergulhar nos detalhes, aumentando significativamente a precisão do orçamento. Para projetos sociais que buscam financiamento e precisam de um plano financeiro sólido, a combinação de diferentes abordagens é a chave para evitar surpresas.

Estimativa Paramétrica

Como calcular o custo de pintar uma casa sabendo o preço por metro quadrado e a área total

Estimativa Bottom-Up

Como montar um orçamento de viagem listando cada refeição, transporte, ingresso e somando tudo

Estimativa Paramétrica

Utiliza relação estatística entre dados históricos e variáveis do projeto para calcular o custo.

- **Identifique Parâmetros**

Variáveis-chave: número de beneficiários, horas de treinamento, metros quadrados

- **Obtenha Dados Históricos**

Custo por unidade em projetos anteriores ou no mercado

- **Calcule**

Quantidade × Custo unitário

✔ **Exemplo:** Projeto anterior: R\$ 50 por aluno.
Novo projeto: 200 alunos. Estimativa: $200 \times R\$ 50 = R\$ 10.000$

Estimativa Bottom-Up

A mais detalhada e precisa. Estima custos para cada atividade individual, somando para obter o total.

- **Decomponha o Projeto**

Quebre em menores atividades usando EAP

- **Estime Cada Item**

Identifique recursos e custos para cada atividade

- **Some os Custos**

Agregue custos de todas as atividades

📌 **Evento de Lançamento:**

- Aluguel do espaço: R\$ 1.500
- Buffet (50 pessoas × R\$ 30): R\$ 1.500
- Material de divulgação: R\$ 800
- Equipe de apoio: R\$ 200

Total: R\$ 4.000

A estimativa bottom-up é a mais recomendada para elaboração de orçamentos para editais e propostas de financiamento, pois permite um nível de detalhe e justificativa que transmite grande confiança ao financiador. A combinação dessas técnicas – começando com análoga para visão geral, refinando com paramétrica onde possível, e detalhando com bottom-up para atividades críticas – é a abordagem mais eficaz para um orçamento realista e robusto.

A Importância da Contingência e Reserva: O Inesperado Sempre Acontece

Mesmo com as técnicas de estimativa mais precisas, a realidade dos projetos, especialmente os sociais, é que o inesperado sempre acontece. Uma mudança na legislação, um aumento inesperado de preços, um atraso na entrega de materiais, uma necessidade imprevista dos beneficiários – são inúmeros os fatores que podem desviar o orçamento planejado.

É por isso que a **contingência e a reserva** não são luxos, mas sim componentes essenciais de um orçamento inteligente e resiliente.



"Plano B" Financeiro

Como reservar um valor extra na viagem para pneu furado ou remédio de emergência. Você espera não usar, mas é prudente ter.

Contingência no Projeto

Valor reservado para riscos conhecidos mas incertos que podem ou não ocorrer durante a execução.



Contingência (Reserva de Contingência)

O que é: Valor adicional para cobrir custos de riscos identificados e quantificados

Como calcular: Geralmente 5% a 10% do custo total, ou baseado em análise de riscos

Exemplo: Risco de aumento no preço da gasolina para transporte da equipe



Reserva de Gerenciamento

O que é: Valor para cobrir riscos desconhecidos ou eventos imprevistos não identificados

Quem gerencia: Alta gerência ou patrocinador do projeto

Exemplo: Nova lei exigindo certificação inesperada ou desastre natural

PMO Pro: A inclusão de contingências e reservas demonstra maturidade na gestão de projetos e é prática recomendada por metodologias como o Project Management for Development Professionals.

Atenção: Nem todos os editais permitem "contingência" como linha orçamentária. Nesses casos, seja estratégico e "embute" margem de segurança nas estimativas ou tenha plano de contingência operacional.

A mentalidade de ter uma reserva para o inesperado é sempre fundamental para a saúde financeira e a resiliência do projeto. Ela não significa que seu planejamento foi falho, mas sim que você reconhece a natureza dinâmica e imprevisível do ambiente em que os projetos sociais operam.

Criando Planilhas Orçamentárias Detalhadas: O Esqueleto

Com todos os conceitos de custos, cotação e estimativa em mente, é hora de transformar essa teoria em uma ferramenta prática: a **planilha orçamentária detalhada**. Esta planilha é o esqueleto do seu plano financeiro, o documento que organiza todas as informações de forma clara, lógica e rastreável.

Imagine que você está construindo um prédio. Você não começa a colocar tijolos aleatoriamente. Primeiro, você precisa de uma planta baixa, um projeto estrutural que defina onde cada parede, cada coluna, cada viga será posicionada. A planilha orçamentária é essa planta baixa financeira do seu projeto.

01

Cabeçalho

Nome do Projeto, Organização, Período de Execução, Responsável pelo Orçamento

02

Categorias de Despesas

Recursos Humanos, Material de Consumo, Serviços de Terceiros, Outras Despesas, Custos Indiretos

03

Detalhamento dos Itens

Descrição clara, unidade de medida, quantidade, valor unitário, valor total

04


Cronograma e Justificativas

Período de ocorrência, observações e base das estimativas

Categoria	Item de Despesa	Unidade	Qtd	Valor Unit. (R\$)	Valor Total (R\$)	Mês	Observações
Recursos Humanos	Coordenador de Projeto	Mês	6	3.500,00	21.000,00	Jan-Jun	Salário + encargos
Material de Consumo	Cadernos A4	Unidade	100	8,00	800,00	Fev	Para alunos da oficina
Serviços de Terceiros	Consultoria Jurídica	Hora	20	150,00	3.000,00	Mar, Jun	Apoio em parcerias
Outras Despesas	Passagens Aéreas	Unidade	2	400,00	800,00	Abr	Reunião com financiador
Custos Indiretos	Aluguel da Sede	Mês	6	2.000,00	12.000,00	Jan-Jun	Rateio de 50%

A criação dessa estrutura é o primeiro passo. O próximo é preenchê-la com dados precisos e realistas, garantindo que cada número tenha uma base sólida e justificável.

Criando Planilhas Orçamentárias Detalhadas: Preenchendo com Dados e Transparência



Com o esqueleto da planilha orçamentária pronto, o desafio agora é preenchê-lo com dados que sejam não apenas precisos, mas também transparentes e justificáveis. Esta etapa é onde a pesquisa de cotações, as técnicas de estimativa e o conhecimento do projeto se unem para dar vida ao seu plano financeiro.

Imagine que você está montando um quebra-cabeça complexo. O esqueleto é a borda e as principais linhas. Agora, você precisa encontrar cada peça (o valor de cada item) e encaixá-la no lugar certo, garantindo que a imagem final (o orçamento total) seja clara e coerente.

1 Seja Granular, mas Não Excessivo

Detalhe o suficiente para compreensão e cotação. "Canetas Esferográficas Azuis" é bom; especificar marca e modelo pode ser excessivo

2 Use Cotações Reais

Baseie valores em cotações recentes de fornecedores. Anexe essas cotações à proposta orçamentária para credibilidade

3 Justifique Cada Item

Use o campo "Observações" para explicar necessidade, contribuição aos objetivos e base do valor



Considere Inflação e Variações

Para projetos de longa duração, preveja pequeno ajuste para inflação ou variações de preço de itens essenciais



Revise e Valide

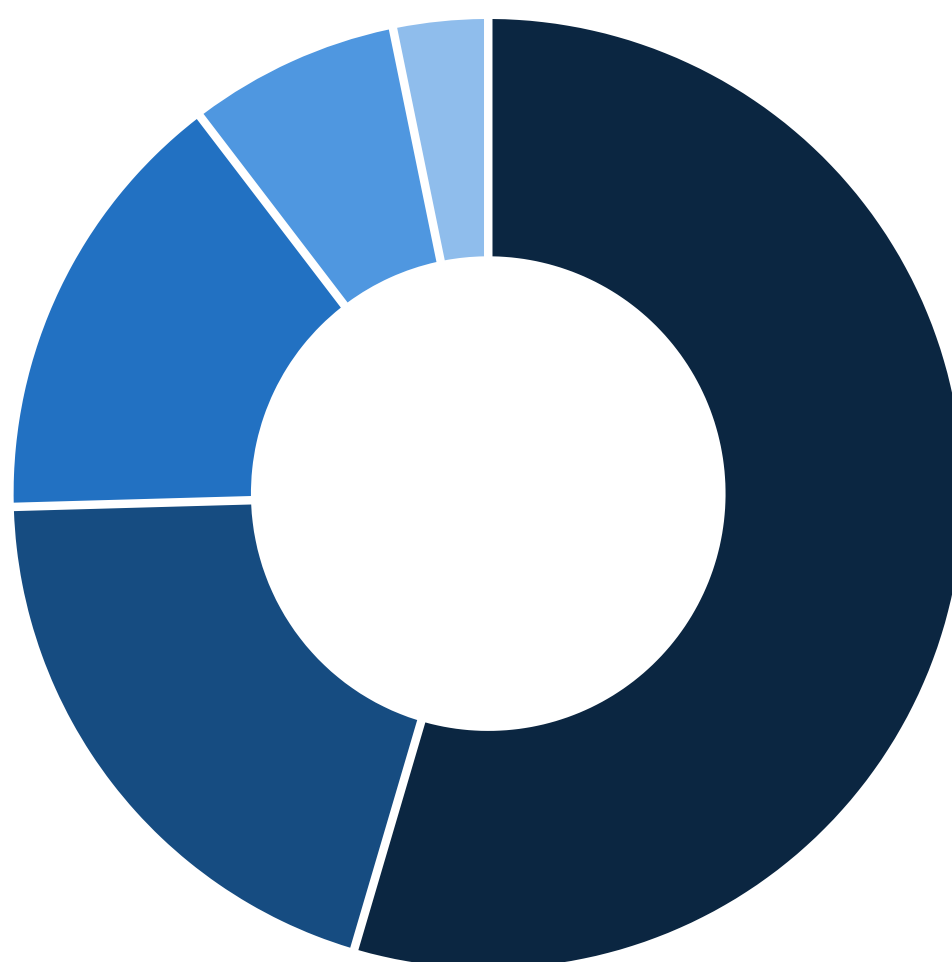
Revise com a equipe e, se possível, com especialista financeiro. Verifique inconsistências e valores irrealistas



Atenção ao Fluxo de Caixa

A coluna "Mês de Ocorrência" é vital para visualizar quando o dinheiro será necessário

MROSC e Custos Indiretos: A Lei nº 13.019/2014 permite que até 15% do valor total do projeto seja destinado a despesas administrativas e de gestão. Certifique-se de que estejam bem justificadas e dentro dos limites do edital.



■ Recursos Humanos

■ Serviços de Terceiros

■ Custos Indiretos

■ Material de Consumo

■ Outras Despesas

A planilha orçamentária detalhada é mais do que um documento; é uma ferramenta de comunicação. Ela comunica aos financiadores sua capacidade de planejar e gerenciar recursos, e à sua equipe, o caminho financeiro a ser seguido. Uma planilha bem elaborada é um passo gigante para a aprovação do seu projeto e para a garantia de sua execução bem-sucedida.

Orçamento e as Tendências Atuais: Além dos Números

O orçamento, embora fundamentalmente sobre números, não existe em um vácuo. Ele é um reflexo do ambiente em que o projeto social está inserido, e esse ambiente está em constante evolução. Compreender as tendências atuais no setor social e de desenvolvimento é crucial para elaborar um orçamento que não apenas seja financeiramente sólido, mas também estrategicamente alinhado com as novas realidades e oportunidades.

Imagine que você está planejando uma viagem para uma cidade grande. Você não vai usar um mapa de 20 anos atrás; você vai usar um aplicativo com informações de trânsito em tempo real, sugestões de rotas otimizadas e pontos de interesse atualizados. Da mesma forma, um orçamento de projeto social precisa incorporar as "tendências em tempo real" para ser verdadeiramente eficaz e competitivo.

Investimento Social Privado (ISP)

Investimento de recursos privados em projetos sociais com foco em impacto, não retorno financeiro direto

Negócios de Impacto

Empreendimentos que resolvem problemas sociais gerando impacto mensurável e sustentabilidade financeira

Investimento Social Privado

→ Foco em Resultados

Financiadores exigem clareza dos objetivos e mensuração do impacto. Orçamento deve refletir como cada gasto contribui para resultados

→ Sustentabilidade

Projetos com plano pós-financiamento são mais atrativos. Orçamento pode incluir despesas para desenvolver essas capacidades

→ Inovação

Apetite por projetos inovadores com novas tecnologias. Orçamento deve prever recursos para P&D e implementação

Negócios de Impacto

→ Dupla Linha de Base

Orçamento equilibra custos de impacto social com custos de operação e geração de receita

→ Investimento vs. Doação

Lógica próxima de investimento com expectativa de retorno social. Influencia apresentação e justificativa dos custos

→ Escalabilidade


Orçamento deve prever custos de expansão e replicação do modelo para crescimento

A incorporação dessas tendências no seu mindset orçamentário significa ir além da mera listagem de despesas. Significa pensar em como o seu orçamento reflete a estratégia do projeto, sua capacidade de gerar impacto mensurável, sua sustentabilidade e sua adaptabilidade a novas formas de financiamento e atuação no cenário social.

Orçamento, Teoria da Mudança e Avaliação de Impacto Social (AIS)

Um orçamento eficaz não é apenas uma ferramenta de controle financeiro; ele é um espelho da sua estratégia de impacto. Em projetos sociais, essa conexão se torna ainda mais evidente quando o orçamento é alinhado com a **Teoria da Mudança** e a **Avaliação de Impacto Social (AIS)**.

Ignorar essa interligação é como planejar uma viagem sem saber o destino final ou como você vai medir se chegou lá: você pode gastar muito, mas sem saber se está no caminho certo para o impacto desejado.



A Teoria da Mudança é uma metodologia que descreve como e por que uma iniciativa específica é esperada para levar a mudanças desejadas. Ela mapeia a sequência de eventos desde as atividades, passando pelos produtos, resultados de curto, médio e longo prazo, até o impacto final. O orçamento, nesse contexto, é o **mapa financeiro que leva ao tesouro do impacto**.



Atividades e Custos

Cada atividade planejada ("10 oficinas de capacitação") tem custos diretos (instrutores, materiais, aluguel)



Recursos e Resultados

Para alcançar resultados ("50 jovens capacitados"), você precisa de recursos quantificados no orçamento



Impacto e Investimento

Investimento total é o custo para gerar impacto social ("redução da vulnerabilidade social")



Custos de Monitoramento e Avaliação

O orçamento deve incluir despesas para AIS:

- Salário de profissional de M&A
- Ferramentas de software para análise
- Despesas com deslocamento para campo
- Contratação de avaliadores externos



Transparência e Justificativa

AIS exige transparência sobre uso dos recursos para gerar impacto. Orçamento detalhado facilita esse processo e é valorizado por:


- BID (Banco Interamericano de Desenvolvimento)
- IPEA e GIFE
- Instituições que buscam mensuração de resultados

Ao integrar o orçamento com a Teoria da Mudança e a AIS, você transforma a gestão financeira em uma ferramenta estratégica de gestão do impacto. Você não está apenas gastando dinheiro; você está investindo em uma cadeia lógica de eventos que levará à mudança social, e está se preparando para provar que essa mudança realmente aconteceu.

Tecnologia e Transparência na Gestão Orçamentária: A Era Digital

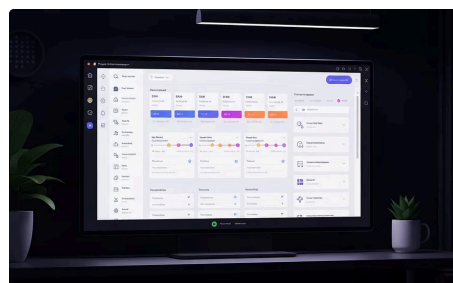
No cenário atual, a gestão de projetos sociais não pode mais ignorar o papel transformador da tecnologia. A era digital oferece ferramentas poderosas que podem revolucionar a forma como os orçamentos são elaborados, monitorados e, crucialmente, como a transparência é garantida. Ignorar essas inovações é como tentar gerenciar um projeto complexo usando apenas papel e caneta em um mundo de softwares de gestão.

MROSC e Transparência: A Lei nº 13.019/2014 reforça a exigência de que as OSCs prestem contas de forma clara e acessível. A tecnologia surge como aliada poderosa para atender essas demandas.



Planilhas Eletrônicas Avançadas

Excel ou Google Sheets com fórmulas complexas, gráficos dinâmicos, tabelas pivô e integração com outras fontes. Facilita detalhamento, projeção e monitoramento em tempo real



Softwares de Gestão de Projetos

Asana, Trello, Monday.com integram orçamento com cronograma e tarefas. Permite ver custo por atividade e identificar desvios rapidamente



Plataformas de Transparência

Dados orçamentários publicados online de forma aberta. Atende requisitos legais do MROSC e constrói confiança com sociedade e financiadores

Sistemas de Gestão Financeira (ERP)

- Automação de registro de despesas
- Emissão de relatórios financeiros
- Conciliação bancária automática
- Maior precisão e agilidade

Ferramentas de Visualização

- Power BI ou Tableau
- Infográficos e dashboards intuitivos
- Comunicação clara do desempenho
- Facilita compreensão para diferentes públicos

85%

Redução de Erros

Organizações que adotaram sistemas digitais reportam redução significativa em erros de cálculo e inconsistências

60%

Economia de Tempo

Tempo economizado na elaboração e monitoramento de orçamentos com ferramentas automatizadas

95%

Melhoria na Transparência

Organizações com plataformas digitais demonstram maior transparência na prestação de contas

A adoção dessas tecnologias, alinhada a metodologias como o PMD Pro, não é mais um diferencial, mas uma necessidade. Ela permite que a equipe de projeto tenha uma visão clara e atualizada da situação financeira, tome decisões baseadas em dados e, o mais importante, demonstre com clareza e credibilidade como os recursos estão sendo utilizados para gerar o impacto social desejado.

Consolidação e Próximos Passos



Chegamos ao final da nossa jornada sobre o orçamento do projeto e o levantamento de custos. Percorremos um caminho que nos levou desde a compreensão da importância estratégica do orçamento, passando pela distinção entre custos diretos e indiretos, a identificação dos diversos tipos de despesas, até as técnicas de estimativa e a criação de planilhas detalhadas.

Fundamentos

Compreensão da importância estratégica do orçamento como ferramenta de gestão

Técnicas

Métodos de estimativa, cotação e criação de planilhas detalhadas

1

2

3

4

Estruturação

Distinção entre custos diretos e indiretos, categorização de despesas

Tendências

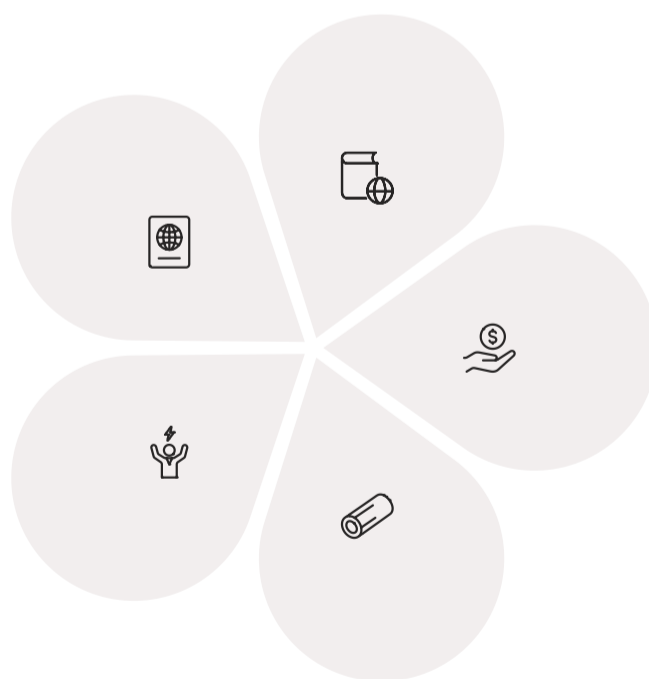
Integração com Teoria da Mudança, AIS e tecnologias digitais

Passaporte para Viabilidade

Orçamento bem elaborado é seu passaporte para viabilidade e sucesso do projeto social

Maximiza Impacto

Otimiza recursos para maximizar o impacto social desejado



Traduz Visão em Números

Ferramenta que traduz sua visão em números concretos e acionáveis

Permite Captação

Base sólida para captação de recursos e apresentação a financiadores

Garante Transparência

Assegura transparência na gestão e conformidade com regulamentações

- ✔ **Lembre-se:** Cada número no seu orçamento representa um passo em direção à transformação que você almeja. Um orçamento bem elaborado não é apenas uma lista de custos, mas uma declaração de intenções e um plano de ação para gerar impacto social duradouro.

Em prática, um orçamento bem elaborado é o seu passaporte para a viabilidade e o sucesso do projeto social. Ele não é um fim em si mesmo, mas uma ferramenta poderosa que traduz sua visão em números, permite a captação de recursos, garante a transparência na gestão e, acima de tudo, maximiza o impacto social que você deseja gerar.

Autoavaliação

1 Qual a principal diferença entre custos diretos e indiretos em um projeto social?

- a) Custos diretos são sempre maiores que os indiretos, e indiretos são apenas burocráticos.
- b) Custos diretos são facilmente atribuíveis a uma atividade específica, enquanto indiretos beneficiam o projeto como um todo e são mais difíceis de rastrear diretamente.
- c) Custos diretos são pagos em dinheiro, e indiretos são pagos com doações de materiais.
- d) Custos diretos são para a equipe do projeto, e indiretos são para a sede da organização.

1 Qual técnica de estimativa é considerada a mais detalhada e precisa?

- a) Estimativa Análoga (Top-Down)
- b) Estimativa Paramétrica
- c) Estimativa Bottom-Up (De Baixo para Cima)
- d) Estimativa por Julgamento Especializado

2 Segundo o MROSC (Lei nº 13.019/2014), qual a importância da cotação de preços?

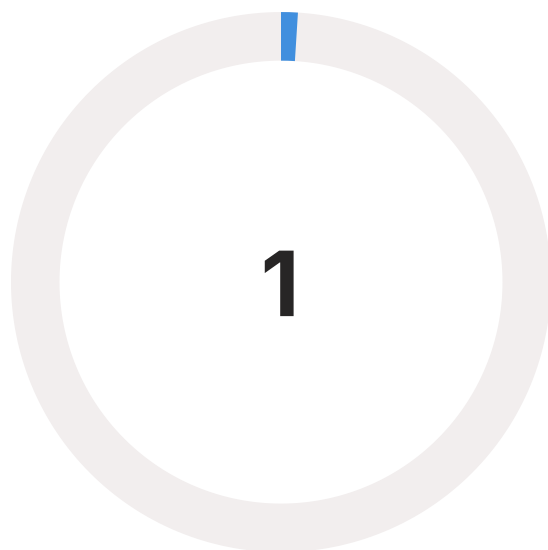
- a) A cotação é opcional e serve apenas para encontrar o preço mais baixo.
- b) A cotação é fundamental para garantir a transparência, a otimização de recursos e a conformidade legal na aplicação de fundos, exigindo pesquisa de mercado e justificativa.
- c) A cotação é necessária apenas para projetos que recebem financiamento internacional.
- d) A cotação é um processo interno que não precisa ser documentado para a prestação de contas.

2 Por que a inclusão de contingência e reserva é importante?

- a) Para aumentar o valor total do projeto e obter mais financiamento.
- b) Para cobrir custos de riscos identificados (contingência) e riscos desconhecidos (reserva de gerenciamento), garantindo a resiliência do projeto diante de imprevistos.
- c) Para pagar bônus à equipe do projeto ao final da execução.
- d) Para compensar a falta de detalhamento na estimativa inicial dos custos.

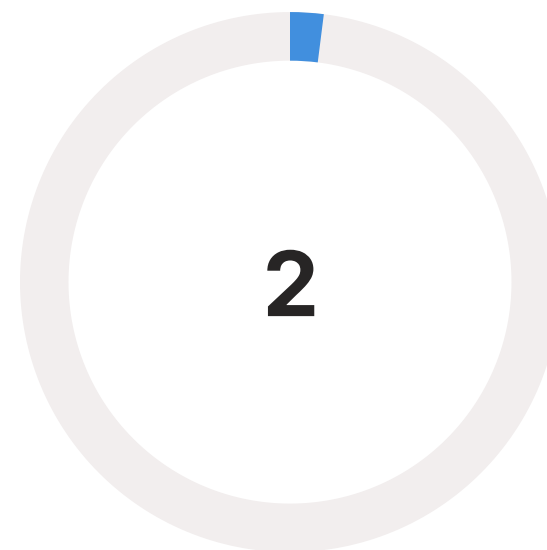
❓ **5. Questão Discursiva:** Explique como a tecnologia digital, como planilhas avançadas ou softwares de gestão, pode contribuir para a transparência e a eficiência na gestão orçamentária de um projeto social, considerando as exigências do MROSC.

Gabarito



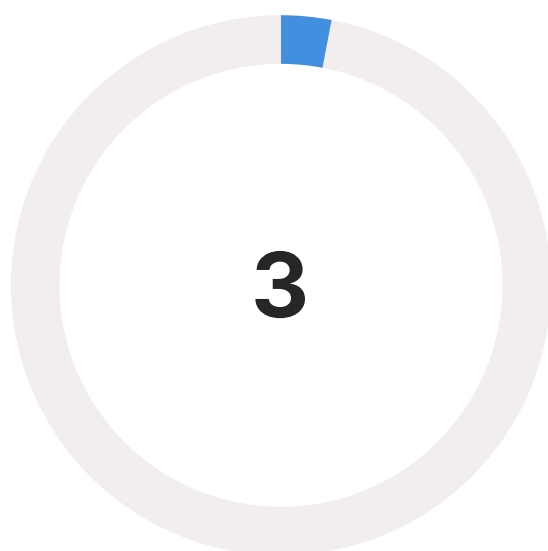
Resposta: b)

Custos diretos são facilmente atribuíveis a uma atividade específica, enquanto indiretos beneficiam o projeto como um todo



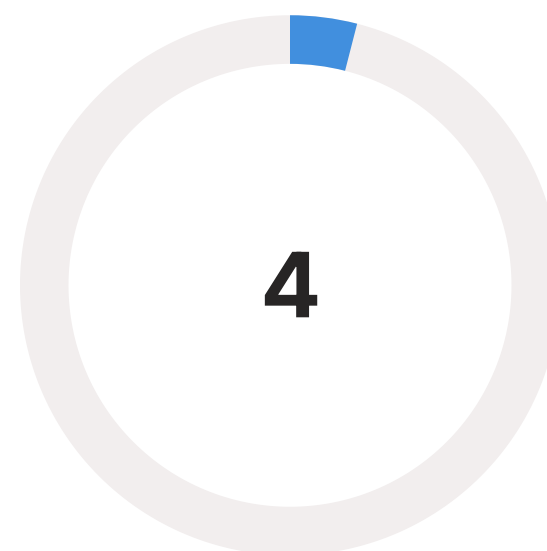
Resposta: b)

A cotação é fundamental para transparência, otimização de recursos e conformidade legal



Resposta: c)

Estimativa Bottom-Up é a mais detalhada, envolvendo soma dos custos de cada atividade individual



Resposta: b)

Contingência e reserva cobrem riscos identificados e desconhecidos, garantindo resiliência do projeto

✔ 5. Resposta Discursiva Sugerida:


A tecnologia digital, por meio de planilhas avançadas (Excel, Google Sheets) e softwares de gestão (ERPs, plataformas de transparência), aprimora a gestão orçamentária de projetos sociais ao permitir o detalhamento preciso dos custos, o monitoramento em tempo real do gasto versus o orçado e a automação de relatórios financeiros.

Isso aumenta a eficiência operacional e, crucialmente, a transparência, pois facilita a publicação de dados abertos e acessíveis, atendendo às exigências do MROSC sobre prestação de contas e legitimidade na aplicação dos recursos públicos e privados.

Próximos Passos e Recursos Adicionais

Próxima Aula: Na Aula 14, daremos um passo adiante e exploraremos as "Fontes de Financiamento e Captação de Recursos - Parte 1". Entender como levantar custos é o primeiro passo; o próximo é saber onde buscar os recursos para torná-los realidade.

Agora que você domina a arte do orçamento, está preparado para transformar esses números em propostas convincentes que atraiam financiadores e transformem suas ideias em projetos sociais de impacto real e duradouro.



Lei nº 13.019/2014 (MROSC)

Para aprofundar-se nas diretrizes legais para parcerias com o poder público e requisitos de transparência



Guia PMD Pro

Project Management for Development Professionals - metodologias de gestão de projetos no setor de desenvolvimento



Publicações Especializadas

IPEA, GIFE e BID - insights sobre investimento social, avaliação de impacto e financiamento para o desenvolvimento



NOTA IMPORTANTE: As informações regulatórias/legais/técnicas desta aula estão atualizadas até 2025. Consulte sempre fontes oficiais para verificar alterações na legislação e nas melhores práticas do setor.

Parabéns por concluir esta jornada sobre orçamento de projetos sociais! Você agora possui as ferramentas necessárias para transformar visões em realidade financeiramente sustentável.