

Aula 13 – Definindo Objetivos, Justificativa e Hipóteses

O GPS da Sua Pesquisa: Definindo o Rumo com Objetivos, Justificativa e Hipóteses

Imagine chegar em casa depois de um longo dia de trabalho. A mente está cansada, mas existe uma chama de motivação para estudar, para construir algo novo. Você abre o computador para começar aquele projeto de pesquisa, mas se depara com uma página em branco e uma sensação paralisante: "Por onde eu começo?". A vastidão de um tema parece um oceano sem mapa, e a energia que você tinha começa a se dissipar na indecisão. Essa sensação é a principal razão pela qual grandes ideias morrem antes mesmo de nascer.

Esta aula é o seu mapa e sua bússola. Pense em um projeto de pesquisa não como uma tarefa acadêmica, mas como o planejamento de uma grande expedição. Ninguém inicia uma viagem para um lugar desconhecido sem antes definir três coisas fundamentais: um destino claro (o objetivo), uma razão forte para ir (a justificativa) e uma rota provisória em mente (a hipótese). Sem esses elementos, você corre o risco de andar em círculos, gastar recursos preciosos e, no final, acabar frustrado e em um lugar completamente diferente do que imaginava.

Ao final desta aula, você será capaz de transformar uma ideia vaga em um plano de ação concreto e convincente. Vamos navegar juntos pela arte de definir o destino final da sua pesquisa (o objetivo geral) e as paradas estratégicas no caminho (os objetivos específicos). Você aprenderá a defender a importância da sua "viagem" (a justificativa) de uma forma que cativa tanto a si mesmo quanto a uma banca avaliadora. E, por fim, vamos desmistificar a hipótese, tratando-a como um esboço flexível do seu trajeto, não como uma sentença imutável.

Para Onde Vamos? Desvendando o Objetivo Geral

Você já se sentiu sobrecarregado por um tema de pesquisa? Escolher algo como "A Segunda Guerra Mundial" ou "A História da Inteligência Artificial" é como decidir "explorar a Europa" nas férias. É um começo, mas não é um plano. É um desejo, não um destino. A falta de um foco claro é um convite à procrastinação, pois o cérebro não sabe qual o primeiro passo a ser dado. É nesse momento que a definição do **objetivo geral** se torna o seu farol, a sua estrela-guia.

O objetivo geral é a declaração do seu destino final. É a promessa do que você entregará ao final da sua jornada investigativa. Pense nele como o cume da montanha que você decidiu escalar. Ele precisa ser grandioso o suficiente para ser desafiador, mas específico o bastante para ser alcançável dentro dos seus limites de tempo e recursos. Um bom objetivo geral ilumina todo o percurso, garantindo que cada passo, cada leitura, cada análise, esteja alinhada com a chegada àquele pico específico.

A transformação de um tema amplo em um objetivo geral é um exercício de delimitação. O tema "História da Inteligência Artificial" pode se tornar o objetivo geral: *"Analisar o impacto da popularização das IAs generativas, como o ChatGPT, na percepção pública sobre o trabalho do historiador em 2024 e 2025"*. Veja a diferença? Saímos de um continente para uma cidade específica, com um propósito claro.

Esse objetivo nos diz exatamente o que queremos saber, sobre quem e em qual período. Ele transforma a névoa da incerteza em um alvo nítido no horizonte. Isso nos leva a uma questão prática: como chegar a esse cume? Ninguém escala o Everest de uma só vez.



As Paradas no Caminho: O Poder dos Objetivos Específicos

Se o objetivo geral é o topo da montanha, os **objetivos específicos** são os acampamentos-base que você precisa estabelecer ao longo da subida. São as etapas concretas, mensuráveis e lógicas que, uma vez cumpridas, garantem que você alcance o cume de forma segura e estruturada. Tentar atingir o objetivo geral sem antes definir os específicos é como tentar cozinhar um prato complexo sem seguir a receita: você tem todos os ingredientes, mas não sabe a ordem nem a ação necessária em cada etapa.

01

Levantar as principais matérias

Identificar publicações na grande imprensa brasileira sobre IAs e profissões humanísticas

03

Comparar posicionamentos

Contrastar a percepção pública com o posicionamento de associações de historiadores

02

Analisar os comentários

Mapear a percepção do público através dos comentários de maior engajamento

04

Sistematizar resultados

Organizar os principais desafios e oportunidades identificados

Perceba a beleza disso: cada objetivo específico é um mini-projeto em si. Você pode acordar na segunda-feira com uma meta clara: "hoje, vou focar em levantar as matérias da imprensa". Isso combate a paralisia e cria um ciclo de pequenas vitórias que mantém a motivação em alta. Para o estudante que busca horas complementares ou o candidato de concurso, essa clareza é ouro. Em uma avaliação de títulos, um projeto com objetivos específicos bem delineados demonstra maturidade, organização e, acima de tudo, que a pesquisa é exequível.

Agora que temos nosso destino e as paradas obrigatórias definidas, precisamos convencer a todos (e a nós mesmos) de que essa viagem vale a pena. Isso nos leva à justificativa.

Por Que Esta Viagem Importa? Construindo uma Justificativa com Alma

Muitos projetos de pesquisa começam com uma justificativa burocrática e sem vida: "Este tema é relevante devido à sua importância para a área..." ou "A pesquisa se justifica pela escassez de trabalhos sobre o assunto...". Essas frases, embora às vezes verdadeiras, não inspiram ninguém, muito menos o próprio pesquisador nos momentos de dificuldade. Uma justificativa não é apenas um item a ser preenchido em um formulário; é a alma do seu projeto. É a resposta à pergunta que todos, de uma banca a um amigo, irão fazer: "E daí?".

Pense na sua **justificativa** como o seu "discurso de elevador" para conseguir financiamento para a sua expedição. Você tem dois minutos para convencer um investidor (seu orientador, uma agência de fomento, a diretoria de um museu) de que sua viagem não é apenas um capricho pessoal, mas algo que trará um retorno valioso. Você precisa mostrar por que esta montanha específica deve ser escalada, por que agora é o momento certo e que tesouros de conhecimento ou impacto social você trará do topo.

Relevância Acadêmica

Como sua pesquisa contribui para o "grande diálogo" da sua área? Ela preenche uma lacuna deixada por outros estudos? Propõe uma nova forma de olhar para um tema antigo, talvez usando as lentes da História Digital? Ou conecta ideias de áreas diferentes, promovendo a interdisciplinaridade? É a sua contribuição para o avanço do conhecimento.

Relevância Social

Como o seu trabalho reverbera para além dos muros da universidade? Ele ajuda a compreender um problema social contemporâneo? Resgata a memória de um grupo marginalizado, alinhando-se com a responsabilidade ética do historiador? Pode se tornar base para uma política pública, uma exposição em um museu (História Pública) ou um documentário? É a sua contribuição para a sociedade.

Dando Vida à Sua Justificativa: Um Exemplo Prático

Vamos sair da teoria. Imagine que uma historiadora decida pesquisar a história da alimentação dos trabalhadores de uma antiga fábrica em sua cidade, que fechou nos anos 90. Uma justificativa fraca seria: "Estudar a alimentação na fábrica X é importante para a história local". Não convence, certo? Agora, vamos construir uma justificativa com alma, usando os dois pilares.

Justificativa Acadêmica: "A maioria dos estudos sobre o movimento operário foca em greves e política, negligenciando a cultura material e o cotidiano do trabalhador. Esta pesquisa, utilizando fontes não tradicionais como cardápios de refeitórios, livros de receita de famílias e história oral com ex-funcionários, busca analisar a relação entre nutrição, produtividade e identidade de classe, preenchendo uma lacuna na historiografia social brasileira."



Justificativa Social: "Em 2025, nossa cidade discute a revitalização da área industrial abandonada e enfrenta um debate sobre segurança alimentar. Resgatar a memória alimentar desses trabalhadores não apenas valoriza a história de milhares de famílias (um projeto de memória comunitária), mas também oferece dados históricos sobre como a comunidade lidava com a alimentação em tempos de recursos limitados, podendo inspirar projetos sociais atuais."

Essa justificativa conecta passado e presente, o acadêmico e o comunitário. Ela transforma uma pesquisa que parecia de nicho em um projeto vibrante e necessário. Com um destino traçado e a importância da jornada bem defendida, falta apenas um esboço do caminho. Mas e se o caminho mudar? É aqui que entra a flexibilidade da hipótese.

O Mapa Provisório: A Hipótese Como Bússola, Não Como Trilho de Trem

A palavra "hipótese" costuma gerar uma ansiedade desnecessária. Muitos estudantes a encaram como uma previsão que precisa ser comprovada a todo custo, como se estivessem fazendo uma aposta e temessem perder. "E se, no final, eu descobrir que minha hipótese estava errada?". Essa preocupação pode paralisar a pesquisa antes mesmo que ela comece. É hora de mudar essa perspectiva. A hipótese não é uma sentença, é um ponto de partida.

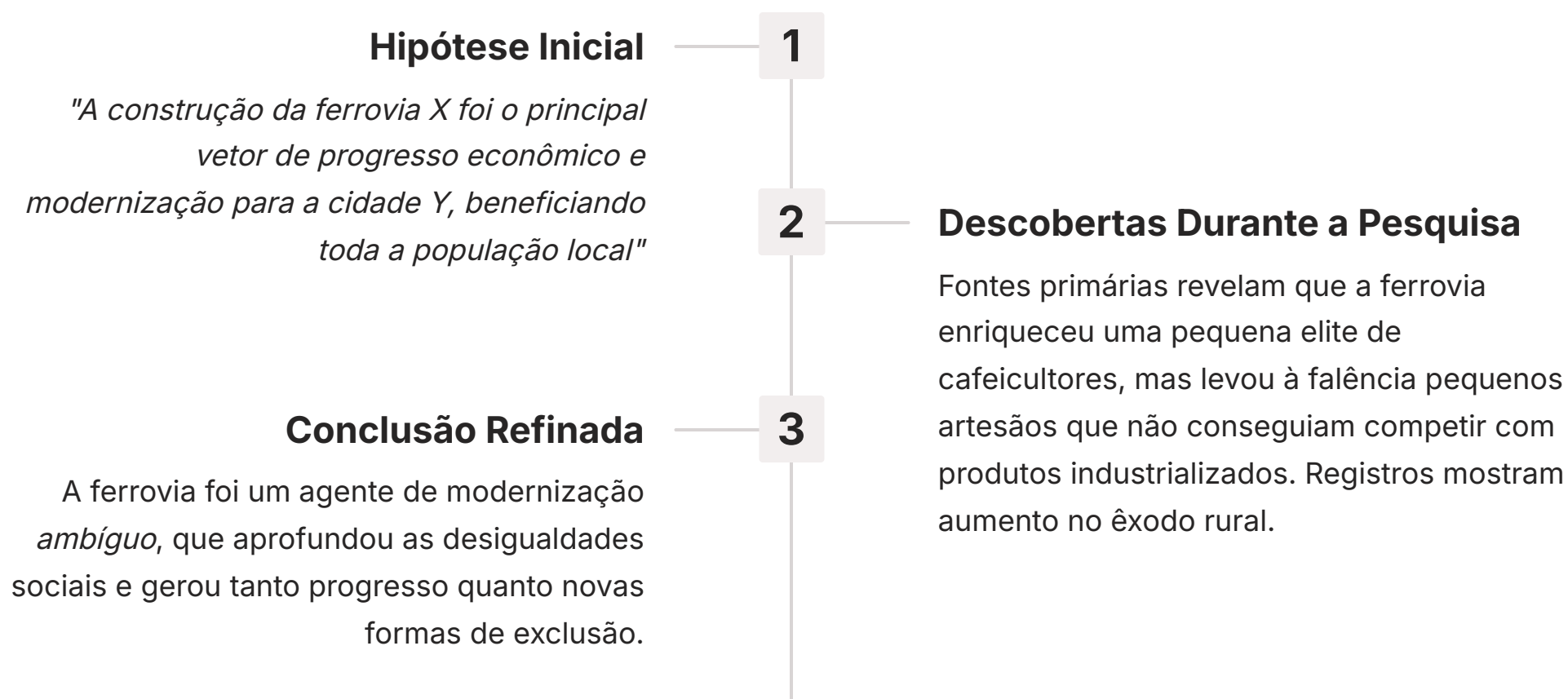
Pense na **hipótese** como a rota inicial que um grande navegador, como Cristóvão Colombo, traçou em seu mapa. Baseado nos conhecimentos e evidências que tinha na época, ele supôs que, navegando para oeste, chegaria às Índias. Essa era sua hipótese de trabalho, sua suposição fundamentada. Ela deu a ele uma direção, um propósito para levantar velas.

No entanto, o que ele encontrou no meio do caminho foi algo totalmente inesperado e muito mais transformador. Um navegador ruim ignoraria o novo continente para teimosamente seguir o mapa original. Um bom navegador ajusta sua rota, explora o desconhecido e redesenha o mapa para todos que virão depois.

Na pesquisa histórica, a lógica é a mesma. Sua hipótese é sua melhor suposição inicial, baseada em leituras prévias e em sua intuição, sobre a resposta à sua pergunta de pesquisa. Ela serve como uma bússola, apontando uma direção para você começar a procurar suas fontes e organizar sua análise. O objetivo da pesquisa não é "provar" que sua hipótese estava certa, mas sim *testá-la* honestamente contra as evidências que você encontrar.

A verdadeira descoberta muitas vezes acontece quando os documentos, as entrevistas ou os dados contrariam nossa expectativa inicial. Portanto, uma hipótese refutada não é um fracasso; pelo contrário, é frequentemente o sinal de uma pesquisa rica e original.

A Flexibilidade da Hipótese em Ação



Vamos imaginar um pesquisador iniciando um estudo sobre o impacto das ferrovias no interior do Brasil no século XIX. Com base em uma leitura inicial de autores clássicos, ele formula uma **hipótese**: *"A construção da ferrovia X foi o principal vetor de progresso econômico e modernização para a cidade Y, beneficiando toda a população local"*. Essa hipótese lhe dá um foco claro: procurar por dados de crescimento comercial, surgimento de novas indústrias, melhorias urbanas, etc.

Contudo, ao mergulhar em fontes primárias – como arquivos de jornais locais digitalizados e registros paroquiais (explorando a **História Digital** e **novas fontes**) –, ele começa a encontrar uma realidade mais complexa. Ele descobre que a ferrovia, ao mesmo tempo que enriqueceu uma pequena elite de cafeicultores, levou à falência pequenos artesãos que não conseguiam competir com os produtos industrializados que chegavam de trem. Ele também encontra registros de um aumento significativo no êxodo rural, com pequenos proprietários perdendo suas terras para a expansão dos trilhos.

No final, sua conclusão será muito mais sofisticada que sua hipótese inicial. Ele poderá afirmar que a ferrovia foi um agente de modernização *ambíguo*, que aprofundou as desigualdades sociais e gerou tanto progresso quanto novas formas de exclusão. A hipótese inicial, mesmo "errada", foi fundamental. Ela funcionou como a isca que o levou a pescar um peixe muito maior e mais interessante. A pesquisa confirmou, refutou e, principalmente, *matizou* a suposição original.

Compreender esses três pilares — objetivos, justificativa e hipótese — é como ter o kit completo do explorador. Agora, vamos colocar tudo isso junto e ver como eles se conectam na prática.

O Triângulo Dourado: Como Objetivos, Justificativa e Hipótese se Alimentam

Até agora, tratamos de objetivos, justificativa e hipótese como etapas separadas. A realidade, no entanto, é que esses três elementos não vivem isolados. Eles formam um ecossistema, um "triângulo dourado" onde cada ponto sustenta e fortalece os outros. A coerência entre eles é o que transforma um amontoado de boas ideias em um projeto de pesquisa sólido, lógico e convincente.

Pense nesse sistema como um tripé que sustenta a câmera da sua pesquisa. O **objetivo** é a direção para a qual a lente está apontada. A **justificativa** é a razão pela qual vale a pena registrar aquela cena específica, destacando sua beleza ou importância. A **hipótese** é a sua expectativa sobre o que a imagem revelará quando você finalmente apertar o botão, com base na luz, no ângulo e no seu conhecimento prévio. Se uma das pernas do tripé for fraca, instável ou apontar para uma direção diferente, a foto final sairá borrada, torta ou, pior, a câmera inteira pode desmoronar.

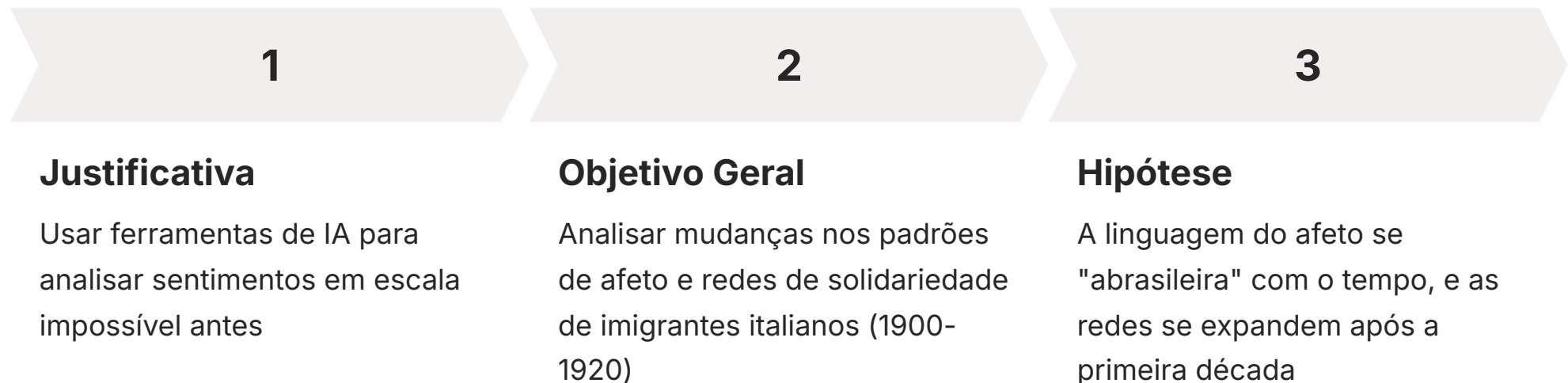
A lógica do fluxo é a seguinte: sua **justificativa** (a lacuna que você identificou na literatura ou o problema social que o inquieta) alimenta diretamente o seu **objetivo geral** (sua missão de preencher essa lacuna ou investigar esse problema). O seu objetivo, por sua vez, delimita o campo para a sua **hipótese** (dentro desse campo, qual é a sua suposição?). E a hipótese, para ser testada, exige uma série de passos práticos, que são os seus **objetivos específicos**. É um ciclo de reforço mútuo.

Elemento	Pergunta-Chave	Função	Exemplo Resumido
Justificativa	Por que esta pesquisa importa?	Convencer	Relevante para combater o negacionismo histórico (social) e testar métodos da História Digital (acadêmica)
Objetivo Geral	O que, exatamente, eu farei?	Direcionar	Analisar as estratégias de disseminação de desinformação sobre a ditadura militar em redes sociais
Objetivos Específicos	Como farei isso em etapas?	Detalhar	1. Mapear grupos. 2. Identificar memes. 3. Analisar narrativas. 4. Comparar com a historiografia
Hipótese	O que eu suponho que vou encontrar?	Orientar	A desinformação se baseia mais em apelos emocionais e visuais do que em argumentos factuais

Navegando em Novos Mares: O Triângulo Dourado e as Tendências de 2025

A estrutura do "triângulo dourado" não é um formalismo acadêmico ultrapassado. Pelo contrário, ela é uma ferramenta essencial para navegar pelas correntes mais dinâmicas e desafiadoras da historiografia contemporânea. As novas tendências, com suas fontes abundantes e questões complexas, exigem mais clareza de propósito do que nunca. Vejamos como aplicar nosso framework a esses cenários modernos.

Imagine um historiador fascinado pela **História Digital**. Ele se depara com um arquivo online recém-digitalizado contendo milhares de cartas de imigrantes do início do século XX. O volume de dados é paralisante. Como começar? Primeiro, a **justificativa**: a oportunidade de usar ferramentas de mineração de texto para analisar sentimentos e redes de contato em uma escala impossível para um pesquisador solitário no passado (relevância acadêmica e metodológica).



A partir daí, ele define seu **objetivo geral**: *Analisar as mudanças nos padrões de afeto e nas redes de solidariedade de imigrantes italianos no Brasil entre 1900 e 1920, através da análise computacional de seus correspondentes.* A **hipótese** poderia ser: *A linguagem do afeto se torna mais "abrasileirada" com o passar do tempo, e as redes de contato se expandem para além da comunidade de origem após a primeira década.* Os **objetivos específicos** seriam técnicos: 1. Limpar e preparar o corpus de texto; 2. Aplicar um algoritmo de análise de sentimento; 3. Mapear as redes de remetentes e destinatários; 4. Interpretar os padrões quantitativos à luz da historiografia. O framework transformou um "oceano de dados" em um projeto exequível e inovador.

Da Micro-História à História Global: Escalando a Análise



Outro desafio contemporâneo é conectar o micro e o macro. Como justificar o estudo aprofundado da vida de uma única pessoa, aparentemente comum, em um mundo que cobra análises sobre processos globais? A resposta está em enxergar a **Micro-história** e a **História Global** não como opostos, mas como duas pontas de um mesmo telescópio, capaz de focar em um detalhe minúsculo e, em seguida, observar a constelação inteira.

Pensem em um projeto sobre a trajetória de uma costureira que viveu no sertão nordestino em meados do século XX. A **justificativa** é o coração da proposta: argumentar que a vida dessa mulher anônima é uma lente poderosa para entender fenômenos globais. Pelas suas mãos passaram tecidos importados da Inglaterra; suas decisões de migração foram impactadas por políticas econômicas nacionais que, por sua vez, respondiam a demandas do mercado global. Estudar sua vida é humanizar a globalização.

Experiência Individual

Vida cotidiana da costureira no sertão

Políticas Nacionais

Acordos comerciais internacionais



Indústria Têxtil

Transformações na produção de tecidos

Mercado Global

Flutuações no preço do algodão em Liverpool

Com essa justificativa, o **objetivo geral** se torna claro: *Conectar a experiência vivida de uma trabalhadora têxtil no sertão da Paraíba com as dinâmicas transnacionais da indústria da moda e das políticas de desenvolvimento entre 1950 e 1970.* A **hipótese** pode ser: *As escolhas e limitações no cotidiano dessa mulher eram diretamente, embora de forma invisível para ela, moldadas por flutuações no preço do algodão na bolsa de Liverpool e por acordos comerciais internacionais.* Os objetivos específicos envolveriam cruzar sua história oral com dados de importação, jornais da época e arquivos de empresas. O micro revelando o global.

A Ética como Ponto de Partida: Pesquisando Histórias Sensíveis

A crescente preocupação com a **ética na pesquisa** e o uso de **novas fontes históricas**, como a história oral com grupos marginalizados, também reforça a necessidade do nosso triângulo dourado. Ao lidar com memórias de violência, trauma ou exclusão, não podemos chegar "atirando" perguntas. A construção do projeto precisa ser ainda mais cuidadosa e respeitosa, e isso começa na sua própria estrutura.

Nesses casos, a **justificativa** assume uma dimensão ética central. Não se trata apenas de preencher uma lacuna acadêmica, mas de um ato de reparação e de combate ao silenciamento histórico. A justificativa é "dar voz", "desafiar narrativas hegemônicas" e "promover a justiça social através da memória". Essa motivação ética moldará todo o restante do projeto.

Objetivo Geral Sensível

Compreender as estratégias de resistência e resiliência da comunidade indígena X durante o processo de demarcação de suas terras, a partir de suas próprias narrativas orais

Hipótese Flexível

De que forma a memória coletiva da comunidade, expressa oralmente, complementa, corrige ou contradiz os registros oficiais do governo sobre o processo de demarcação?

Os **objetivos específicos** incluirão, obrigatoriamente, etapas éticas: 1. Realizar a consulta prévia e obter o consentimento livre e esclarecido da comunidade; 2. Conduzir as entrevistas seguindo protocolos de escuta sensível; 3. Transcrever e validar as narrativas junto aos participantes; 4. Cruzar as memórias com fontes documentais, respeitando o protagonismo da fonte oral. O rigor metodológico e o rigor ético caminham juntos, sustentados por um projeto bem estruturado.

Mãos à Obra: Encontrando Sua Própria "Montanha"

Agora é sua vez de colocar a mão na massa. A teoria é importante, mas a clareza só vem com a prática. Vamos simular a criação do esqueleto de um projeto, passo a passo. O primeiro movimento, e talvez o mais importante, é encontrar o seu tema, a sua paixão, a sua "montanha" a ser escalada. Não comece pensando no que "dá um bom projeto", comece pensando no que te inquieta.

Qual história você acredita que precisa ser contada?

Pense em narrativas silenciadas, vozes marginalizadas ou eventos mal compreendidos que despertam sua curiosidade.

Que injustiça do passado ainda ecoa no presente?

Identifique conexões entre questões históricas e problemas contemporâneos que você gostaria de investigar.

Que conexão entre eventos aparentemente distantes te intriga?

Explore relações inesperadas entre diferentes períodos, lugares ou grupos sociais.

Pense em um livro que você leu, um documentário a que assistiu, uma história que seu avô contou. A semente de uma grande pesquisa quase sempre é uma curiosidade genuína ou uma indignação pessoal. Anote essas ideias de forma livre, sem julgamento.

Uma vez que você tenha uma lista de possíveis temas, pergunte a si mesmo para cada um deles: "Por que isso importa?". Tente responder duas vezes: uma vez pensando "por que isso importa para o conhecimento histórico?" (relevância acadêmica) e outra vez "por que isso importa para o mundo hoje?" (relevância social). O tema que te der as respostas mais fortes e apaixonadas é provavelmente o mais promissor. Essa é a argila bruta da sua **justificativa**. Não se preocupe com a linguagem formal ainda; apenas sinta a importância do que você quer investigar.

Mãos à Obra: Do Cume aos Acampamentos-Base

Com uma justificativa embrionária em mãos, o próximo passo é transformar essa paixão em um plano. É hora de definir o cume da sua montanha, o seu **objetivo geral**. Pegue a pergunta ou a inquietação principal da sua justificativa e converta-a em uma frase afirmativa, iniciada por um verbo de ação forte (analisar, compreender, investigar, comparar, etc.).

Por exemplo, se sua inquietação é "Acho que os videogames podem ensinar história de um jeito errado", um bom objetivo geral seria: *"Analisar criticamente as representações do Japão Feudal no jogo 'Ghost of Tsushima' e seu diálogo com a historiografia acadêmica sobre o período Kamakura"*.



É específico, claro e mensurável. Ele te dá um "o quê", um "onde" e um "como". Agora, olhe para esse cume e se pergunte: "Quais são os 3 ou 4 degraus essenciais que eu preciso subir para chegar lá?". Essas são as sementes dos seus **objetivos específicos**.

Identificar representações

Mapear os principais eventos, personagens e elementos de cultura material representados no jogo

Levantar bibliografia

Reunir a bibliografia historiográfica de referência sobre o período Kamakura

Comparar representações

Contrastar as representações do jogo com as conclusões dos historiadores, apontando anacronismos


Discutir potencial pedagógico

Avaliar o potencial pedagógico e os riscos do uso do jogo como ferramenta de divulgação histórica

Pronto. Você tem um plano de voo.

Mãos à Obra: Traçando a Rota Inicial

O último passo deste esboço é traçar sua rota provisória. Com base no que você já leu, ouviu ou intui sobre o tema, qual é a sua aposta? Qual resposta você *espera* encontrar para a pergunta central da sua pesquisa? Essa é a sua **hipótese**. Lembre-se, é a bússola, não o trilho de trem. Ela pode e provavelmente vai mudar, e isso é bom.

 **Exemplo de Hipótese:** *"Acredita-se que o jogo, embora esteticamente fiel em alguns aspectos da cultura material, sacrifica a complexidade dos processos históricos e a agência de diferentes grupos sociais em favor de uma narrativa heroica e romantizada, alinhada às convenções do cinema de samurai"*

Veja como essa hipótese te dá um rumo investigativo? Ela te diz para procurar por simplificações na narrativa, por estereótipos, e ao mesmo tempo te orienta a valorizar a pesquisa estética do jogo. Ela não é uma afirmação vaga; é uma proposição testável que guiará sua análise.



Justificativa

Por que esta pesquisa importa?



Objetivo Geral

O que, exatamente, eu farei?



Objetivos Específicos

Como farei isso em etapas?



Hipótese

O que eu suponho que vou encontrar?

Com esses quatro elementos – **Justificativa**, **Objetivo Geral**, **Objetivos Específicos** e **Hipótese** – esboçados, mesmo que em um guardanapo, você não tem mais uma página em branco. Você tem o mapa de uma expedição fascinante pela frente.

Sua Expedição Está Pronta Para Começar

Ao longo desta aula, transformamos a sensação paralisante de "por onde começo?" em um plano de ação claro e motivador. A jornada da pesquisa, que antes parecia um oceano disforme, agora tem um destino (objetivo), uma razão de ser (justificativa) e uma rota inicial (hipótese). Você não está mais à deriva; você tem um GPS. Essa estrutura não é uma camisa de força, mas uma base sólida que te dá a segurança para explorar, desviar do caminho quando encontrar algo surpreendente e, ao final, chegar a um lugar de conhecimento novo e relevante.



Em Prática

- Ao ler o próximo artigo acadêmico, pare após a introdução e tente identificar o "triângulo dourado" do autor
- Escolha uma notícia de jornal que te interessou hoje e esboce em 3 linhas um possível projeto de pesquisa histórica sobre suas raízes
- Use seus objetivos específicos como um checklist de tarefas para a próxima semana, transformando um grande projeto em pequenas vitórias diárias



Autoavaliação

1. **(Nível Básico)** Um pesquisador define como seu plano "Estudar a Proclamação da República". Em qual dos seguintes elementos seu projeto mais falha em clareza? a) Hipótese b) Justificativa Social c) Objetivo Geral d) Fontes Primárias
2. **(Nível Intermediário)** A afirmação "A pesquisa se justifica por preencher uma lacuna ao analisar fontes cartoriais do século XVIII com ferramentas de reconhecimento de padrões baseadas em IA" refere-se principalmente à: a) Relevância social b) Hipótese de trabalho c) Relevância acadêmica e metodológica d) Objetivo específico

(Nível Avançado - Estilo Concurso)

Considere a seguinte estrutura de projeto: I. Objetivo Geral: Compreender a atuação do movimento sufragista no Rio de Janeiro. II. Hipótese: Supõe-se que a atuação do movimento foi mais forte entre as mulheres da elite. III. Objetivo Específico: Levantar os jornais de grande circulação da década de 1920. A relação entre os elementos está metodologicamente correta porque:

- a) A hipótese contradiz o objetivo geral, o que é ideal para a pesquisa.
- b) O objetivo específico (III) é uma etapa lógica e necessária para testar a hipótese (II) e alcançar o objetivo geral (I).
- c) O objetivo geral (I) já é específico o suficiente e não necessitaria de uma hipótese.
- d) A hipótese (II) deveria vir antes do objetivo geral (I) no planejamento.

(Nível Especialista)

Um historiador que encontra evidências que refutam completamente sua hipótese inicial deve:

- a) Considerar a pesquisa um fracasso e mudar de tema.
- b) Ajustar os dados para que eles se encaixem na hipótese original.
- c) Ignorar as evidências contraditórias e focar apenas naquelas que confirmam sua ideia.
- d) Reformular sua análise e destacar a refutação da hipótese como uma das principais conclusões do trabalho.

- ❓ **(Questão Discursiva)** Um estudante pretende pesquisar a história de seu bairro. Usando o conceito de "triângulo dourado", explique brevemente como ele poderia conectar uma justificativa social (ex: fortalecer a identidade local) a um objetivo geral e a uma hipótese plausível.

Próximos Passos e Recursos

1

Gabarito

1-C, 2-C, 3-B, 4-D

2

Resposta Discursiva

O estudante pode justificar a pesquisa pela necessidade de registrar a memória dos moradores mais antigos para fortalecer a identidade local (justificativa social). Isso levaria ao objetivo geral de "Analisar as transformações urbanas e sociais do bairro X entre 1960 e 1990". Sua hipótese poderia ser que "a construção de um grande supermercado na década de 1980 foi o principal fator que desarticulou o pequeno comércio e as relações de vizinhança tradicionais".

Próxima Parada

Agora que você sabe *o que* pesquisar e *por que*, nossa próxima aula será fundamental. Em **Aula 14 – Metodologia: O Caminho da Pesquisa**, vamos nos aprofundar em *como* você vai realizar essa jornada, discutindo as ferramentas, técnicas e abordagens que garantirão que você chegue ao seu destino com rigor e sucesso.

Livro Recomendado

"**Como se Faz uma Tese**" (Umberto Eco) - Um clássico que ensina, com clareza e bom humor, a lógica por trás da construção de um projeto de pesquisa bem definido.

Portal de Pesquisa

Plataforma Lattes (CNPq) - Explore os projetos de pesquisadores da sua área para ver exemplos reais de como objetivos e justificativas são formulados.

Sua jornada de pesquisa começa agora. Com o mapa em mãos, é hora de dar o primeiro passo!