

Aula 12 – Elaboração de Documentos Psicológicos

Desvendando a Escrita Psicológica: Da Teoria à Prática Essencial

Imagine-se em um consultório, após uma sessão intensa com um cliente. Você ouviu, acolheu, interveio. Mas o trabalho do psicólogo não termina ali. Muitas vezes, é preciso traduzir essa complexa interação humana em um documento formal, seja para uma escola, um médico, um juiz ou até mesmo para o próprio cliente. É nesse momento que a caneta (ou o teclado) se torna uma ferramenta tão poderosa quanto a escuta.

A elaboração de documentos psicológicos é uma das habilidades mais cruciais e, por vezes, desafiadoras na prática profissional. Não se trata apenas de escrever, mas de comunicar com clareza, ética e rigor técnico, garantindo que a informação seja útil, compreendida e, acima de tudo, respeite a dignidade e os direitos de quem a recebe. É a ponte entre o universo subjetivo da clínica e as demandas objetivas do mundo exterior.

Nesta aula, embarcaremos em uma jornada para desmistificar a elaboração desses documentos. Nosso objetivo é que, ao final, você não apenas conheça as regras e estruturas, mas sinta-se confiante para produzir documentos que reflitam sua competência e compromisso ético. Vamos explorar as modalidades, suas finalidades e, o mais importante, como evitar as armadilhas comuns que podem comprometer seu trabalho.

Nesta aula, você será capaz de:

- Compreender a Resolução CFP nº 06/2019 e suas implicações na prática profissional.
- Distinguir as diferentes modalidades de documentos psicológicos (laudo, relatório, parecer e atestado) e suas finalidades específicas.
- Identificar a estrutura essencial de cada tipo de documento.
- Analisar estudos de caso para aplicar os conhecimentos teóricos em situações práticas.
- Reconhecer e evitar erros comuns na elaboração de documentos psicológicos, garantindo a ética e a qualidade de sua comunicação.

A Resolução CFP nº 06/2019: O Alicerce Legal da Prática

Imagine que você está construindo uma casa. Você não começaria a erguer paredes sem antes consultar a planta, as normas de segurança e as regulamentações locais, certo? Da mesma forma, na psicologia, a elaboração de documentos não é uma atividade livre de regras. Ela é guiada por um conjunto de diretrizes que garantem a qualidade, a ética e a legalidade do nosso trabalho.

O Conselho Federal de Psicologia (CFP), como órgão regulador da profissão, estabelece essas diretrizes para proteger tanto o profissional quanto o público atendido. A Resolução CFP nº 06/2019, em particular, é o nosso "manual de instruções" para a produção de documentos psicológicos. Ela não é apenas um conjunto de regras burocráticas, mas um guia essencial que nos orienta sobre como comunicar nossas avaliações e intervenções de forma responsável e eficaz.

Essa resolução é fundamental porque padroniza a linguagem e a estrutura dos documentos, minimizando ambiguidades e garantindo que a informação seja compreendida por diferentes públicos. Ela também reforça princípios éticos inegociáveis, como o sigilo profissional, a responsabilidade social e o respeito à dignidade humana, que devem permear cada palavra escrita. Ignorar essa resolução é como construir uma casa sem alicerces: ela pode desabar a qualquer momento, trazendo consequências sérias para o profissional e para quem confia em seu trabalho.

A Resolução CFP nº 06/2019 substituiu resoluções anteriores, consolidando e atualizando as normas para a elaboração de documentos decorrentes de avaliações e intervenções psicológicas. Ela detalha as modalidades de documentos, suas finalidades, a estrutura mínima exigida e os princípios éticos que devem ser observados. É a bússola que nos guia no complexo terreno da comunicação escrita em psicologia.

Principais Contribuições da Resolução CFP nº 06/2019

- Padronização da linguagem e estrutura dos documentos
- Reforço dos princípios éticos na comunicação escrita
- Detalhamento das modalidades de documentos e suas finalidades
- Atualização das normas para avaliações e intervenções psicológicas

Princípios Éticos Fundamentais

- Sigilo profissional
- Responsabilidade social
- Respeito à dignidade humana
- Compromisso com a qualidade técnica

Consequências do Não Cumprimento

- Invalidação do documento
- Processos éticos disciplinares
- Comprometimento da credibilidade profissional
- Possíveis danos ao cliente/paciente

Modalidades de Documentos Psicológicos: Uma Visão Geral

Pense na sua caixa de ferramentas. Se você precisa apertar um parafuso, usa uma chave de fenda. Se precisa cortar um fio, usa um alicate. Cada ferramenta tem uma função específica, e usar a ferramenta errada pode não só dificultar o trabalho, mas até danificar o que você está tentando consertar. Com os documentos psicológicos, a lógica é a mesma.

Não existe um "documento universal" que sirva para todas as situações. A Resolução CFP nº 06/2019 estabelece diferentes modalidades de documentos, cada uma com sua finalidade e estrutura específicas. O desafio, e a arte, é saber qual "ferramenta" usar em cada contexto, garantindo que a comunicação seja precisa e atenda à demanda de forma adequada.

Essa distinção é crucial para evitar mal-entendidos e para assegurar que a informação transmitida seja pertinente e útil. Um atestado, por exemplo, tem um propósito muito diferente de um laudo, e confundi-los pode gerar problemas éticos e legais. Compreender as nuances de cada modalidade é o primeiro passo para uma prática profissional competente e segura.

As principais modalidades de documentos psicológicos são o Laudo, o Relatório, o Parecer e o Atestado. Embora todos sejam formas de comunicação escrita, eles se diferenciam em profundidade, escopo e objetivo. Vamos explorar cada um deles em detalhes, para que você possa escolher a ferramenta certa para cada situação que surgir em sua prática.

Laudo Psicológico

Documento mais completo e aprofundado, resultado de avaliação psicológica minuciosa. Utilizado para subsidiar decisões em contextos específicos.

Atestado Psicológico

Documento mais direto e conciso, certifica uma situação ou fato psicológico para justificar faltas ou comprovar necessidade de afastamento.



Relatório Psicológico

Documento mais flexível para comunicar informações sobre acompanhamento, evolução ou encaminhamentos em diferentes contextos.

Parecer Psicológico

Apresenta análise técnica sobre questão específica ou documento já existente, sem necessidade de nova avaliação do indivíduo.

A escolha do documento adequado depende da demanda específica, do contexto e da finalidade da comunicação. Um psicólogo competente deve dominar todas essas modalidades, sabendo quando e como utilizá-las para garantir uma prática ética e eficaz.


O Laudo Psicológico: A Análise Profunda

Imagine que você é um detetive e precisa apresentar um caso complexo a um júri. Você não faria isso com um bilhete rápido, certo? Você precisaria de um dossiê completo, com todas as evidências, análises e conclusões detalhadas. O laudo psicológico funciona de maneira similar: ele é o documento mais completo e aprofundado, exigindo uma análise minuciosa e fundamentada.

O laudo é utilizado quando se faz necessária uma avaliação psicológica aprofundada, com o objetivo de subsidiar decisões em contextos específicos, como processos judiciais, avaliações para cirurgias (bariátrica, por exemplo), porte de arma, ou para fins de diagnóstico e prognóstico clínico. Ele não é apenas uma descrição, mas uma interpretação técnica e científica dos dados coletados, que culmina em uma conclusão psicológica.

A elaboração de um laudo exige rigor metodológico, clareza na linguagem e uma base teórica sólida. Cada afirmação deve ser sustentada por dados da avaliação (testes, entrevistas, observações) e por referências científicas. É um documento que reflete a capacidade do psicólogo de integrar informações complexas e apresentá-las de forma coesa e compreensível para o solicitante, que muitas vezes não é da área da psicologia.

A estrutura do laudo é bastante específica e deve ser seguida à risca para garantir sua validade e compreensibilidade. Ele geralmente inclui a identificação do profissional e do avaliado, a descrição da demanda, os procedimentos utilizados (testes, entrevistas), a análise dos dados (onde se integra o conhecimento do DSM-5-TR ou CID-11, se aplicável, para formulação diagnóstica), a conclusão psicológica e as recomendações, se houver.



Características Essenciais do Laudo Psicológico

- Documento mais completo e aprofundado
- Resultado de avaliação psicológica minuciosa
- Interpretação técnica e científica dos dados
- Base para decisões em contextos específicos
- Exige rigor metodológico e fundamentação teórica
- Estrutura específica definida pela Resolução CFP nº 06/2019



Coleta de Dados

Entrevistas, testes psicológicos, observações e outras técnicas de avaliação



Análise Técnica

Interpretação dos dados à luz de teorias e conhecimentos científicos da psicologia



Conclusão Psicológica

Resposta à demanda inicial com base na análise realizada

O Laudo Psicológico: Estrutura e Exemplo Prático

A estrutura de um laudo psicológico é como a espinha dorsal de um livro: ela organiza o conteúdo de forma lógica e sequencial, permitindo que o leitor acompanhe o raciocínio do autor. Sem essa estrutura, mesmo as informações mais valiosas podem se perder ou serem mal interpretadas. A Resolução CFP nº 06/2019 detalha os itens obrigatórios, garantindo a padronização e a qualidade.

Um laudo bem estruturado começa com a **Identificação**, que inclui dados do profissional, do avaliado e do solicitante. Em seguida, a **Descrição da Demanda** explica o motivo da avaliação. Os **Procedimentos** detalham as técnicas e instrumentos utilizados. A **Análise** é o coração do laudo, onde os dados são interpretados à luz da teoria e da ética, culminando na **Conclusão Psicológica**, que responde à demanda inicial. Por fim, as **Recomendações** (se pertinentes) e o **Fechamento** (local, data, assinatura).

Exemplo Prático: Imagine que um juiz solicita um laudo psicológico para avaliar a capacidade parental de uma mãe em um processo de guarda. O psicólogo realizaria entrevistas com a mãe e a criança, observações da interação, e talvez aplicasse testes psicológicos específicos. Na seção de Análise, o psicólogo integraria todos esses dados, discutindo aspectos como o vínculo mãe-filho, a capacidade de prover cuidados, a saúde mental da mãe e o ambiente familiar, sempre com base em evidências e teorias. A Conclusão responderia diretamente à questão do juiz sobre a capacidade parental, e as Recomendações poderiam incluir sugestões de acompanhamento psicológico ou familiar, se necessário. Este processo demonstra a aplicação das Práticas Baseadas em Evidências (PBE), onde a avaliação e as recomendações são sustentadas por dados e pesquisas.

1

Identificação

- Dados do psicólogo (nome, CRP, contato)
- Dados do avaliado (nome, idade, escolaridade)
- Dados do solicitante (pessoa ou instituição)

2

Descrição da Demanda

- Motivo da avaliação
- Contexto da solicitação
- Questões específicas a serem respondidas

3

Procedimentos

- Entrevistas realizadas
- Testes psicológicos aplicados
- Observações e outras técnicas
- Número de sessões e período

4

Análise

- Interpretação dos dados coletados
- Fundamentação teórica
- Integração das informações
- Discussão dos resultados

5

Conclusão

- Resposta à demanda inicial
- Síntese dos principais achados
- Diagnóstico, se pertinente

6

Recomendações e Fechamento

- Sugestões de intervenção ou encaminhamento
- Local, data e assinatura
- Carimbo com CRP

O Relatório Psicológico: A Comunicação Essencial

Se o laudo é o dossiê completo, o relatório psicológico pode ser comparado a um "boletim de progresso" ou a um "resumo executivo". Ele é um documento mais flexível e frequentemente utilizado para comunicar informações sobre o acompanhamento psicológico, encaminhamentos, ou para informar sobre o desenvolvimento de um caso em diferentes contextos, como escolas, empresas ou outras instituições de saúde.

A principal finalidade do relatório é informar e comunicar de forma clara e objetiva sobre a evolução de um processo psicológico, seja ele terapêutico, de desenvolvimento ou de intervenção. Diferente do laudo, que foca na avaliação diagnóstica e prognóstica, o relatório pode descrever intervenções realizadas, progressos observados, dificuldades persistentes e necessidades futuras, sem a mesma profundidade de análise diagnóstica.

A flexibilidade do relatório não significa falta de rigor. Pelo contrário, ele deve ser igualmente ético e tecnicamente embasado. A linguagem deve ser acessível ao público-alvo (que pode ser um professor, um médico ou um gestor de RH), evitando jargões excessivos e focando na relevância das informações para a demanda específica. É a ferramenta ideal para manter a rede de apoio do cliente informada e alinhada.

A estrutura do relatório, embora mais adaptável, geralmente inclui a Identificação, a Descrição da Demanda (ou Motivo do Relatório), os Procedimentos (intervenções realizadas), a Análise (descrição do processo e resultados) e a Conclusão/Encaminhamentos. É crucial que o relatório seja conciso e direto, fornecendo as informações necessárias sem se estender em detalhes irrelevantes para o solicitante.

Finalidade do Relatório


Comunicar de forma clara e objetiva sobre a evolução de um processo psicológico, intervenções realizadas e resultados observados.

Características Principais

Documento mais flexível, conciso e direto, com linguagem acessível ao público-alvo, mantendo o rigor ético e técnico.

Contextos de Uso

Escolas, empresas, instituições de saúde, comunicação com outros profissionais da rede de apoio do cliente.



O relatório psicológico é essencial para manter a rede de apoio do cliente informada e alinhada, garantindo a continuidade do cuidado.

"O relatório psicológico é como uma ponte que conecta o trabalho do psicólogo com outros profissionais e contextos da vida do cliente, permitindo uma abordagem integrada e colaborativa."

O Relatório Psicológico: Estrutura e Exemplo Prático

A estrutura de um relatório psicológico, embora menos rígida que a do laudo, segue uma lógica que facilita a compreensão e a comunicação eficaz. Pense nela como um roteiro para uma apresentação: você precisa introduzir o tema, desenvolver os pontos principais e, por fim, apresentar suas conclusões ou recomendações.

Um relatório típico inclui a **Identificação** (dados do profissional, do cliente e do solicitante), o **Motivo do Relatório** (o que levou à sua emissão), a **Descrição do Atendimento/Procedimentos** (o que foi feito, por quanto tempo), a **Análise/Discussão** (o que foi observado, os progressos, as dificuldades) e as **Conclusões/Encaminhamentos** (o que se conclui e quais os próximos passos ou sugestões).

Exemplo Prático: Considere um psicólogo escolar que acompanha um aluno com dificuldades de aprendizagem. Após alguns meses de intervenção, a escola solicita um relatório para entender o progresso do aluno e planejar estratégias futuras. O relatório descreveria as intervenções realizadas (ex: sessões de apoio, observações em sala de aula), os progressos notados (ex: melhora na concentração, maior participação), as dificuldades persistentes (ex: desafios na leitura) e as recomendações para a escola e a família (ex: adaptações pedagógicas, encaminhamento para fonoaudiologia). Este relatório é um exemplo claro de como a tecnologia pode auxiliar, com a gestão de prontuários eletrônicos facilitando o registro e a recuperação de dados para a elaboração do documento.

Conceito	Âmbito/Aplicação	Base/Origem	Exemplo
Laudo Psicológico	Avaliação aprofundada para subsidiar decisões (judicial, cirúrgica, diagnóstica).	Resolução CFP nº 06/2019, dados de avaliação (testes, entrevistas), teorias.	Laudo para processo de guarda de filhos.
Relatório Psicológico	Comunicação de acompanhamento, encaminhamentos, evolução de processos.	Resolução CFP nº 06/2019, registros de atendimento, observações.	Relatório de progresso de aluno para a escola.

Identificação

Dados do psicólogo, do cliente e do solicitante, garantindo a correta identificação de todas as partes envolvidas.

Motivo do Relatório

Explicação clara sobre o que levou à emissão do documento, contextualizando a demanda.

Descrição do Atendimento

Detalhamento das intervenções realizadas, frequência, período e abordagem utilizada.

Análise/Discussão

Observações sobre o processo, progressos notados e dificuldades persistentes, com base técnica.

Conclusões/Encaminhamentos

Síntese final e recomendações para continuidade do trabalho ou novos direcionamentos.

O Parecer Psicológico: A Opinião Especializada

Imagine que você é um consultor e uma empresa te contrata para dar uma opinião técnica sobre um problema específico. Você não faria uma investigação completa como um auditor (laudo), nem um relatório de progresso (relatório). Você analisaria a questão pontual e apresentaria sua visão especializada, fundamentada em seu conhecimento. Esse é o papel do parecer psicológico.

O parecer é um documento que visa apresentar uma análise técnica e fundamentada sobre uma questão específica, um quesito ou um documento já existente. Ele não envolve uma nova avaliação psicológica do indivíduo, mas sim uma análise de informações já disponíveis ou uma resposta a uma pergunta pontual. É a manifestação da opinião profissional do psicólogo sobre um tema que lhe foi solicitado.

A finalidade do parecer é esclarecer, subsidiar ou orientar uma decisão, sem a necessidade de uma avaliação aprofundada do sujeito. Por exemplo, um juiz pode solicitar um parecer sobre a validade de um laudo psicológico já apresentado em um processo, ou um colega pode pedir um parecer sobre a conduta ética em uma situação específica. A expertise do psicólogo é colocada a serviço de uma análise crítica e fundamentada.

A estrutura do parecer é mais concisa, focando na questão levantada. Geralmente, inclui a **Identificação**, a **Descrição da Demanda** (o quesito ou a questão a ser respondida), a **Análise** (onde o psicólogo fundamenta sua opinião com base em conhecimentos técnicos e éticos) e a **Conclusão** (a resposta direta à demanda). É um documento que exige clareza, objetividade e um profundo conhecimento da área em questão.



Características do Parecer Psicológico

- Análise técnica sobre questão específica ou documento existente
- Não envolve nova avaliação do indivíduo
- Manifestação da opinião profissional fundamentada
- Estrutura concisa e focada na questão levantada
- Exige profundo conhecimento técnico e ético



Quando Utilizar

- Análise de documentos já existentes
- Resposta a quesitos específicos
- Esclarecimento de questões técnicas
- Orientação para tomada de decisões



Exemplos Práticos

- Parecer sobre validade de laudo em processo judicial
- Análise de conduta ética em situação específica
- Avaliação de pertinência de diagnóstico em documento
- Resposta a quesitos técnicos de outros profissionais



Fundamentação

- Conhecimento técnico-científico
- Princípios éticos da profissão
- Resolução CFP nº 06/2019
- Literatura científica relevante

O Parecer Psicológico: Estrutura e Exemplo Prático

A estrutura do parecer psicológico é como um foco de luz direcionado: ela ilumina a questão específica que precisa ser respondida, sem desviar para outros tópicos. A concisão e a clareza são suas marcas registradas, garantindo que a opinião especializada do psicólogo seja compreendida sem rodeios.

Um parecer geralmente contém a **Identificação** (dados do profissional e do solicitante), o **Objeto do Parecer** (a questão ou documento a ser analisado), a **Análise** (onde o psicólogo expõe seus argumentos, fundamentando-os em teoria, ética e, se for o caso, na Resolução CFP nº 06/2019 ou outras normas), e a **Conclusão** (a resposta direta e objetiva ao objeto do parecer).

Exemplo Prático: Um advogado solicita a um psicólogo um parecer sobre a pertinência de um diagnóstico de Transtorno de Déficit de Atenção e Hiperatividade (TDAH) em um laudo apresentado pela parte contrária, considerando as informações contidas no documento e os critérios do DSM-5-TR. O psicólogo, sem reavaliar o indivíduo, analisaria o laudo original, verificaria se os procedimentos foram adequados, se a interpretação dos dados está alinhada com os critérios diagnósticos e se a conclusão é coerente. Seu parecer seria uma análise crítica do documento, apontando pontos fortes e fracos, e emitindo uma opinião técnica sobre a validade do diagnóstico apresentado.

Conceito	Âmbito/Aplicação	Base/Origem	Exemplo
Parecer Psicológico	Análise técnica e fundamentada sobre questão específica, quesito ou documento.	Resolução CFP nº 06/2019, conhecimento técnico-científico, ética.	Parecer sobre a validade de um laudo já existente em processo judicial.



Identificação

Dados do psicólogo e do solicitante, estabelecendo quem emite e quem recebe o parecer.



Objeto do Parecer

Descrição clara da questão ou documento a ser analisado, delimitando o escopo da análise.



Análise

Argumentação técnica fundamentada em conhecimentos científicos, éticos e normativos da psicologia.



Conclusão

Resposta direta e objetiva ao objeto do parecer, sintetizando a opinião técnica do psicólogo.

Dica Profissional: Ao elaborar um parecer, mantenha o foco na questão específica e evite desviar para outros aspectos que não foram solicitados. A concisão e a objetividade são essenciais para a eficácia deste documento.

O Atestado Psicológico: A Declaração Breve

Pense no atestado psicológico como um "recibo" ou uma "declaração simples". Ele é o documento mais direto e conciso, com uma finalidade muito específica: certificar uma situação ou um fato psicológico. Sua brevidade não diminui sua importância, mas exige precisão e responsabilidade.

O atestado psicológico é utilizado para certificar a condição psicológica de alguém, com a finalidade de justificar faltas (ao trabalho, à escola), abonar ausências, ou comprovar a necessidade de afastamento para tratamento. Ele é uma declaração formal de um fato, e não uma análise aprofundada ou um diagnóstico complexo.

A principal diferença entre o atestado e os outros documentos é sua simplicidade e foco. Ele não detalha procedimentos, análises ou conclusões complexas. Apenas declara um fato que o psicólogo, em sua prática profissional, pode atestar. Por exemplo, que o paciente esteve em atendimento em determinada data ou que necessita de afastamento por motivos psicológicos.

É crucial que o psicólogo seja extremamente cauteloso ao emitir atestados, garantindo que a informação seja verdadeira e que a emissão esteja dentro dos limites éticos e técnicos de sua atuação. O atestado deve ser objetivo e não deve conter informações sigilosas desnecessárias, apenas o essencial para cumprir sua finalidade.

Finalidade do Atestado


Certificar uma situação ou fato psicológico de forma breve e direta, para justificar faltas ou comprovar necessidade de afastamento.

Características Principais

Documento mais simples e conciso, declaração formal de um fato, sem análises complexas ou detalhamento de procedimentos.

Cuidados Essenciais

Garantir veracidade da informação, respeitar limites éticos e técnicos, incluir apenas o essencial para a finalidade, preservar o sigilo.



"O atestado psicológico, apesar de sua simplicidade, carrega o peso da responsabilidade profissional e da ética. Cada palavra deve ser cuidadosamente escolhida para cumprir sua finalidade sem comprometer o sigilo ou a dignidade do cliente."

⊗ **Atenção:** O atestado psicológico tem valor legal e pode ser utilizado em diversos contextos. Emiti-lo de forma inadequada ou com informações falsas constitui falta ética grave e pode ter consequências legais para o profissional.

O Atestado Psicológico: Estrutura e Exemplo Prático

A estrutura de um atestado psicológico é a mais simples entre os documentos, mas sua clareza é fundamental. É como um carimbo oficial: direto ao ponto, com as informações essenciais para sua validade e propósito.

Um atestado geralmente contém a **Identificação** (dados do profissional e do cliente), a **Finalidade** (o motivo da emissão do atestado), e a **Declaração** (o fato que está sendo atestado, como a presença em sessão, a necessidade de afastamento, etc.). É importante que ele seja datado e assinado.

Exemplo Prático: Um cliente comparece a uma sessão de psicoterapia e precisa de um comprovante para justificar sua ausência no trabalho. O psicólogo emite um atestado simples, declarando que o cliente esteve em atendimento psicológico na data e horário específicos. Outro exemplo seria um atestado para justificar a necessidade de afastamento de atividades laborais por um período determinado, devido a um quadro de estresse agudo, sem detalhar o diagnóstico, mas apenas a necessidade do afastamento por motivos psicológicos.

Conceito	Âmbito/Aplicação	Base/Origem	Exemplo
Atestado Psicológico	Certificar condição ou fato psicológico para justificar ausências, afastamentos.	Resolução CFP nº 06/2019, observação clínica direta.	Atestado de comparecimento a sessão de terapia.

Estrutura do Atestado Psicológico

- Identificação:** Nome e registro do psicólogo, dados do cliente
- Finalidade:** Motivo da emissão do atestado
- Declaração:** O fato que está sendo atestado
- Fechamento:** Local, data, assinatura e carimbo

Exemplo de Atestado de Comparecimento

ATESTADO PSICOLÓGICO

Atesto para os devidos fins que [Nome do Cliente] esteve em atendimento psicológico no dia [data] das [horário inicial] às [horário final].

[Local], [data]

[Nome do Psicólogo]

Psicólogo - CRP XX/XXXXX

Exemplo de Atestado de Afastamento

ATESTADO PSICOLÓGICO

Atesto para os devidos fins que [Nome do Cliente] necessita de afastamento de suas atividades laborais/escolares por um período de [X] dias, a partir de [data inicial], por motivos psicológicos.

[Local], [data]

[Nome do Psicólogo]

Psicólogo - CRP XX/XXXXX

Erros Comuns e Armadilhas a Evitar

Mesmo os profissionais mais experientes podem cair em armadilhas na elaboração de documentos psicológicos. É como navegar em um campo minado: um passo em falso pode ter consequências sérias, desde a invalidação do documento até problemas éticos e legais. Conhecer esses erros é o primeiro passo para evitá-los e garantir a excelência do seu trabalho.

Um dos erros mais frequentes é a **falta de objetividade e clareza**. Documentos psicológicos não são diários pessoais; eles exigem uma linguagem técnica, mas compreensível, e devem se ater aos fatos e às análises profissionais, evitando opiniões pessoais, juízos de valor ou termos ambíguos. A subjetividade excessiva pode comprometer a credibilidade do documento.

Outra armadilha é a **quebra de sigilo profissional**. É tentador incluir informações detalhadas sobre o cliente, mas o documento deve conter apenas o estritamente necessário para a finalidade a que se destina. Revelar dados sensíveis sem consentimento ou sem necessidade explícita é uma grave violação ética. A ética e a diversidade também nos lembram de evitar qualquer tipo de preconceito ou estereótipo na linguagem.

Além disso, a **falta de fundamentação teórica e técnica** é um erro grave. Cada conclusão ou recomendação deve ser baseada em dados coletados e em conhecimentos científicos da psicologia. Documentos que parecem "achismos" ou que não citam os procedimentos utilizados perdem sua validade e podem ser questionados. A atualização constante, como o alinhamento com o DSM-5-TR e a CID-11, é vital.

Falta de Objetividade e Clareza

Documentos psicológicos exigem linguagem técnica mas compreensível, focada em fatos e análises profissionais, evitando opiniões pessoais e termos ambíguos.

Quebra de Sigilo Profissional

Incluir apenas informações estritamente necessárias para a finalidade do documento, evitando revelar dados sensíveis sem consentimento ou necessidade explícita.

Falta de Fundamentação Teórica

Cada conclusão ou recomendação deve ser baseada em dados coletados e conhecimentos científicos da psicologia, evitando "achismos" e garantindo validade técnica.

Erros Comuns e Armadilhas a Evitar (Continuação)

A **não conformidade com a Resolução CFP nº 06/2019** é um erro fundamental. Ignorar a estrutura, as modalidades ou os princípios éticos estabelecidos pela resolução pode invalidar o documento e sujeitar o profissional a processos disciplinares. É a regra básica do jogo, e não segui-la é um risco desnecessário.

Um erro sutil, mas perigoso, é a **utilização de jargões excessivos ou linguagem inacessível**. Lembre-se que o documento pode ser lido por leigos (juízes, professores, empregadores). A comunicação eficaz significa ser compreendido. Traduza os conceitos técnicos para uma linguagem clara, sem perder o rigor.

Por fim, a **omissão de informações relevantes ou a inclusão de dados desnecessários** também são armadilhas. O documento deve ser completo o suficiente para responder à demanda, mas conciso o bastante para não sobrecarregar o leitor ou expor o cliente indevidamente. É um equilíbrio delicado que se aprimora com a prática e a supervisão.

Principais Erros a Evitar:

- **Subjetividade e Juízos de Valor:** Não misture opiniões pessoais com análises técnicas.
- **Quebra de Sigilo:** Revele apenas o essencial e com consentimento.
- **Falta de Fundamentação:** Todas as afirmações devem ser baseadas em dados e teoria.
- **Não Conformidade com a Resolução CFP nº 06/2019:** Siga as diretrizes do Conselho.
- **Linguagem Inacessível:** Evite jargões excessivos para o público-alvo.
- **Informações Excessivas ou Omitidas:** Seja preciso e relevante, nem mais, nem menos.

1

Não Conformidade com a Resolução

Ignorar a estrutura, modalidades ou princípios éticos estabelecidos pela Resolução CFP nº 06/2019 pode invalidar o documento e gerar processos disciplinares.

2

Jargões Excessivos

O documento pode ser lido por leigos (juízes, professores, empregadores). Traduza conceitos técnicos para linguagem clara, sem perder o rigor profissional.

3

Desequilíbrio de Informações

O documento deve ser completo para responder à demanda, mas conciso para não sobrecarregar o leitor ou expor o cliente indevidamente.

⚠ Lembre-se: A elaboração de documentos psicológicos é um ato técnico e ético que reflete sua competência profissional. Cada erro pode ter consequências sérias para você e para seu cliente. Quando em dúvida, consulte a Resolução CFP nº 06/2019 e busque supervisão.

Estudo de Casos e Aplicação Prática: A Teoria em Ação

Conhecer a teoria é fundamental, mas é na prática que a verdadeira aprendizagem acontece. A elaboração de documentos psicológicos é uma arte que se aprimora com a experiência e a reflexão sobre casos reais. Vamos aplicar o que aprendemos em algumas situações hipotéticas, simulando os desafios que você pode encontrar no dia a dia.

Caso 1: Demanda Judicial para Avaliação de Dano Psíquico Um advogado solicita um documento para comprovar o dano psíquico sofrido por seu cliente após um acidente de trânsito. O cliente apresenta sintomas de estresse pós-traumático e ansiedade severa.

- **Qual documento seria o mais adequado e por quê?**

Neste caso, o **Laudo Psicológico** é o mais indicado. A demanda exige uma avaliação aprofundada do quadro psicológico, com análise de sintomas, impacto na vida do cliente e possívelnexo causal com o evento traumático. O laudo fornecerá uma análise técnica e fundamentada para subsidiar a decisão judicial, utilizando critérios diagnósticos do DSM-5-TR e/ou CID-11, se pertinentes.

Caso 2: Comunicação com a Equipe Multiprofissional Você atende um paciente em psicoterapia que também faz acompanhamento médico e nutricional. O médico solicita um documento sobre o progresso do paciente em relação à adesão ao tratamento e ao seu estado emocional geral.

- **Qual documento seria o mais adequado e por quê?**

Um **Relatório Psicológico** seria o ideal. Ele permite comunicar o progresso do paciente, as intervenções realizadas e as observações relevantes sobre seu estado emocional e comportamental, de forma concisa e útil para a equipe multiprofissional, sem a necessidade de uma avaliação diagnóstica aprofundada.



Caso 1: Demanda Judicial

Documento: Laudo Psicológico

Razão: Necessidade de avaliação aprofundada do dano psíquico, com análise técnica e fundamentada para subsidiar decisão judicial.



Caso 2: Equipe Multiprofissional

Documento: Relatório Psicológico

Razão: Comunicação concisa sobre progresso e estado emocional do paciente, sem necessidade de avaliação diagnóstica aprofundada.

Estudo de Casos e Aplicação Prática: A Teoria em Ação (Continuação)

A prática nos mostra que cada situação é única, e a escolha do documento certo é um reflexo da sua capacidade de análise e discernimento. A telepsicologia, por exemplo, trouxe novas considerações para a elaboração de documentos, exigindo atenção redobrada à segurança dos dados e à identificação do cliente em atendimentos remotos.

Caso 3: Justificativa de Ausência em Concurso Público Um candidato a concurso público, que está em acompanhamento psicológico devido a um quadro de ansiedade, precisa justificar sua ausência em uma etapa do processo seletivo por motivos de saúde mental.

- **Qual documento seria o mais adequado e por quê?**

O **Atestado Psicológico** é o mais apropriado. Ele tem a finalidade de certificar a necessidade de afastamento ou a condição psicológica que justifica a ausência, de forma breve e direta, sem detalhar o histórico clínico ou o diagnóstico, preservando o sigilo do paciente.

Caso 4: Análise de Documento Existente Um colega psicólogo solicita sua opinião técnica sobre um laudo psicológico que ele recebeu de outro profissional, pois tem dúvidas sobre a metodologia utilizada e as conclusões apresentadas.

- **Qual documento seria o mais adequado e por quê?**

Um **Parecer Psicológico** seria o mais indicado. Neste cenário, você não fará uma nova avaliação do cliente, mas sim uma análise crítica e fundamentada de um documento já existente, emitindo sua opinião técnica sobre a pertinência e a validade do laudo em questão.

Esses exemplos ilustram como a compreensão das modalidades de documentos, aliada à ética e às tendências como a telepsicologia e o uso de softwares para gestão de prontuários eletrônicos, capacita o psicólogo a atuar de forma competente e segura em diversas situações profissionais.

Caso 3: Concurso Público

Situação: Candidato precisa justificar ausência em etapa de concurso

Documento: Atestado Psicológico

Justificativa: Certificação breve e direta da necessidade de afastamento, preservando sigilo

1

2

Caso 4: Análise de Laudo

Situação: Colega solicita opinião sobre laudo de outro profissional

Documento: Parecer Psicológico

Justificativa: Análise crítica de documento existente sem nova avaliação do cliente

Telepsicologia e Documentos: Com o aumento dos atendimentos online, a elaboração de documentos psicológicos ganhou novas considerações. É fundamental garantir a segurança dos dados digitais, a correta identificação do cliente em atendimentos remotos e o cumprimento das normas específicas para a prática da telepsicologia estabelecidas pelo CFP.

Consolidação do Aprendizado: Da Teoria à Ação

Chegamos ao fim de nossa jornada pela elaboração de documentos psicológicos. Vimos que essa é uma habilidade essencial, que transcende a mera escrita e se torna um pilar da prática ética e competente do psicólogo. Compreendemos que a Resolução CFP nº 06/2019 é o nosso guia, e que cada modalidade de documento – laudo, relatório, parecer e atestado – possui uma finalidade e estrutura específicas, como ferramentas distintas em uma caixa de utilidades.

Aprendemos a importância de ser objetivo, claro e ético em cada palavra, evitando armadilhas como a quebra de sigilo ou a falta de fundamentação. Através de exemplos práticos, pudemos visualizar como a teoria se aplica em situações reais, reforçando a necessidade de um olhar crítico e de uma constante atualização, seja com os manuais diagnósticos como o DSM-5-TR e a CID-11, ou com as inovações da telepsicologia.

Em prática:

- Sempre consulte a Resolução CFP nº 06/2019 antes de iniciar qualquer documento.
- Defina claramente a finalidade do documento antes de escolher a modalidade.
- Priorize a clareza e a objetividade, adaptando a linguagem ao público-alvo.
- Garanta que todas as informações estejam eticamente e tecnicamente fundamentadas.
- Revise cuidadosamente para evitar erros comuns e garantir a conformidade.

Resolução CFP nº 06/2019

O alicerce legal e ético para a elaboração de documentos psicológicos

Ética e Técnica

Pilares que sustentam a qualidade e a validade dos documentos

Atestado Psicológico

Certificação breve de condição ou fato psicológico



Laudo Psicológico

Avaliação aprofundada para subsidiar decisões importantes

Relatório Psicológico

Comunicação sobre acompanhamento e evolução de processos

Parecer Psicológico

Análise técnica sobre questão específica ou documento existente

Autoavaliação

Questões Objetivas:

1. Qual a principal finalidade da Resolução CFP nº 06/2019 na elaboração de documentos psicológicos?
 - a) Estabelecer valores mínimos para os honorários profissionais.
 - b) Padronizar a linguagem e a estrutura dos documentos, garantindo ética e legalidade.
 - c) Determinar o número máximo de sessões de terapia por paciente.
 - d) Regular a publicidade de serviços psicológicos na internet.
2. Um psicólogo é solicitado por um juiz a emitir um documento que analise a capacidade parental de um indivíduo em um processo de guarda. Qual a modalidade de documento mais adequada para essa situação?
 - a) Atestado Psicológico
 - b) Relatório Psicológico
 - c) Parecer Psicológico
 - d) Laudo Psicológico
3. Qual dos seguintes itens é um erro comum a ser evitado na elaboração de documentos psicológicos, de acordo com as diretrizes éticas e técnicas?
 - a) Utilizar linguagem técnica precisa e fundamentada.
 - b) Incluir apenas as informações estritamente necessárias para a finalidade do documento.
 - c) Expressar opiniões pessoais e juízos de valor sobre o cliente.
 - d) Seguir a estrutura padrão estabelecida pela Resolução CFP nº 06/2019.
4. Um psicólogo emite um documento para justificar a ausência de um paciente em seu trabalho devido a uma sessão de terapia. Qual a modalidade de documento utilizada?
 - a) Laudo Psicológico
 - b) Relatório Psicológico
 - c) Atestado Psicológico
 - d) Parecer Psicológico

Questão Discursiva:

Descreva brevemente a diferença fundamental entre um Laudo Psicológico e um Relatório Psicológico, considerando suas finalidades e o nível de profundidade da análise.

Dica para Questão 1

Pense na função reguladora do CFP e no objetivo principal da Resolução nº 06/2019 em relação à comunicação escrita em psicologia.

Dica para Questão 3

Refleta sobre os princípios éticos da objetividade e da imparcialidade na elaboração de documentos psicológicos.

Dica para Questão 2

Considere a complexidade da demanda e a necessidade de uma avaliação aprofundada para subsidiar uma decisão judicial importante.

Dica para Questão 4

Pense na finalidade do documento (justificar ausência) e na simplicidade da informação a ser transmitida.

- Ao responder a questão discursiva, considere não apenas as diferenças estruturais entre laudo e relatório, mas também os contextos de aplicação e o nível de profundidade da análise exigida em cada um.

Gabarito

1. b) Padronizar a linguagem e a estrutura dos documentos, garantindo ética e legalidade.
2. d) Laudo Psicológico
3. c) Expressar opiniões pessoais e juízos de valor sobre o cliente.
4. c) Atestado Psicológico

Resposta Sugerida para a Questão Discursiva:

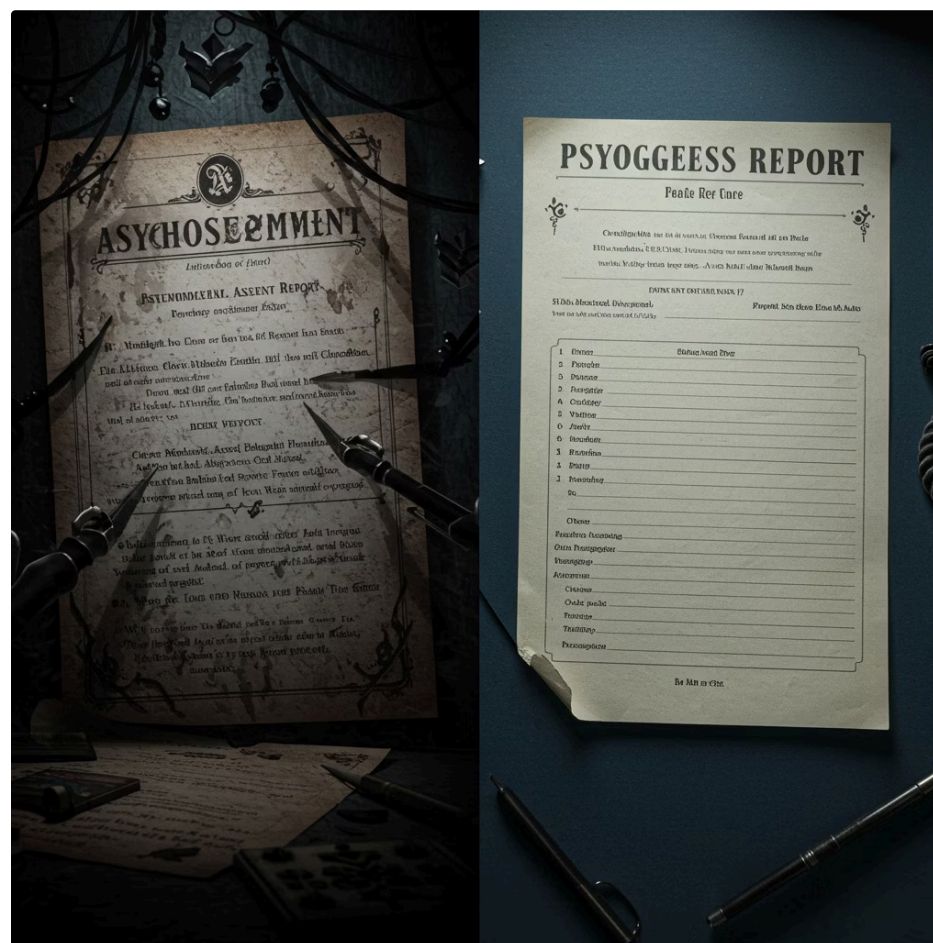
O Laudo Psicológico é um documento de análise aprofundada, utilizado para subsidiar decisões complexas (ex: judiciais, cirúrgicas), exigindo rigor metodológico, fundamentação diagnóstica (com base em manuais como DSM-5-TR) e uma conclusão psicológica. Já o Relatório Psicológico é mais flexível e serve para comunicar o progresso de um acompanhamento, encaminhamentos ou informações sobre o desenvolvimento de um caso para outros profissionais ou instituições, sem a mesma profundidade de análise diagnóstica do laudo.

Laudo Psicológico

- Análise aprofundada
- Subsidiar decisões complexas
- Rigor metodológico
- Fundamentação diagnóstica
- Conclusão psicológica detalhada

Relatório Psicológico

- Mais flexível
- Comunica progresso/acompanhamento
- Informa sobre desenvolvimento de caso
- Menos profundidade diagnóstica
- Foco na comunicação entre profissionais



A escolha entre laudo e relatório depende da finalidade da comunicação e do nível de profundidade necessário para atender à demanda específica.

✔ **Parabéns!** Se você acertou todas as questões, demonstra um bom entendimento dos conceitos fundamentais sobre elaboração de documentos psicológicos. Se teve dificuldades, revise os tópicos correspondentes antes de avançar para o próximo módulo.

Conexão com a Próxima Aula

Na próxima aula, "Aula 13 – Introdução à Psicopatologia e Sistemas de Classificação", aprofundaremos os conhecimentos sobre os sistemas diagnósticos como o DSM-5-TR e a CID-11, que são a base para muitas das análises e conclusões que você precisará expressar em seus documentos psicológicos, especialmente em laudos e relatórios clínicos.

Recursos Adicionais:

- **Resolução CFP nº 06/2019 na íntegra:** Para consulta detalhada das normas.
- **Guia de Orientação para Elaboração de Documentos Psicológicos (CFP):** Oferece exemplos e orientações práticas.
- **Artigos científicos sobre telepsicologia e documentos:** Para entender as nuances da prática online.

NOTA IMPORTANTE: As informações regulatórias/legais/técnicas desta aula estão atualizadas até 2025. Consulte sempre fontes oficiais para verificar alterações.



Aula 12

Elaboração de Documentos Psicológicos




Aula 13

Introdução à Psicopatologia e Sistemas de Classificação



Aplicação Prática

Utilização dos sistemas diagnósticos na elaboração de documentos psicológicos

 Prepare-se para a próxima aula revisando conceitos básicos de psicopatologia e familiarizando-se com a estrutura geral do DSM-5-TR e da CID-11, pois estes conhecimentos serão fundamentais para a compreensão do conteúdo.