

Aula 11 – Controle de Tensão e Potência Reativa: Mantendo a Energia no Rumo Certo

A Energia que Você Não Vê, Mas Sente: O Equilíbrio da Tensão

Você já parou para pensar por que as luzes da sua casa não piscam constantemente ou por que seus eletrodomésticos funcionam de forma estável, mesmo com a complexidade da rede elétrica? Por trás dessa aparente simplicidade, existe um balé intrincado de forças e controles, onde a **tensão** e a **potência reativa** são os maestros silenciosos. Sem eles, a energia que chega até você seria caótica, ineficiente e até perigosa.

Nesta aula, vamos desvendar os segredos desse controle essencial. Imagine que a energia elétrica é como a água que flui em uma tubulação: a tensão é a "pressão" dessa água, e a potência reativa é o que ajuda a manter essa pressão estável, garantindo que a água chegue com a força certa onde é necessária. Entender essa dinâmica é fundamental para quem atua ou deseja atuar no setor elétrico, seja na operação, no planejamento ou no desenvolvimento de novas tecnologias.

Nosso objetivo é que, ao final desta jornada, você não apenas compreenda os conceitos por trás do controle de tensão e potência reativa, mas também seja capaz de identificar os principais dispositivos utilizados e entender como eles se aplicam tanto em grandes sistemas de transmissão quanto nas redes de distribuição que chegam até nossas casas. Prepare-se para conectar a teoria à prática, explorando como a digitalização e a integração de energias renováveis estão revolucionando essa área vital.

Para aproveitar ao máximo, lembre-se de seus conhecimentos sobre circuitos elétricos, corrente alternada e os conceitos básicos de potência (ativa e reativa). Vamos construir sobre essa base, adicionando camadas de complexidade e aplicação prática.

A Dança Invisível: Potência Reativa e o Perfil de Tensão

📄 **Analogia da Mangueira:** A tensão é como a pressão da água - muito baixa e o balde demora para encher; muito alta e pode estourar a mangueira.

Imagine que você está tentando encher um balde com uma mangueira. Se a pressão da água (tensão) estiver muito baixa, o balde demorará uma eternidade para encher, e a água mal chegará ao fundo. Se estiver muito alta, a mangueira pode estourar ou a água transbordar rapidamente. Na rede elétrica, a tensão precisa estar sempre dentro de uma faixa ideal para que os equipamentos funcionem corretamente e com segurança. Mas o que influencia essa "pressão"?

É aqui que entra a **potência reativa**. Diferente da potência ativa, que realiza trabalho útil (como acender uma lâmpada ou fazer um motor girar), a potência reativa é como a "corrente de magnetização" necessária para que equipamentos como motores, transformadores e reatores funcionem. Ela não é consumida, mas circula entre a fonte e a carga, criando campos magnéticos e elétricos. Pense nela como o "ar" que você precisa bombear para um pneu antes que ele possa realmente suportar o peso do carro. Sem esse ar, o pneu não cumpre sua função.

Potência Ativa

Realiza trabalho útil

- Acende lâmpadas
- Move motores
- Gera calor

Potência Reativa

Cria campos magnéticos

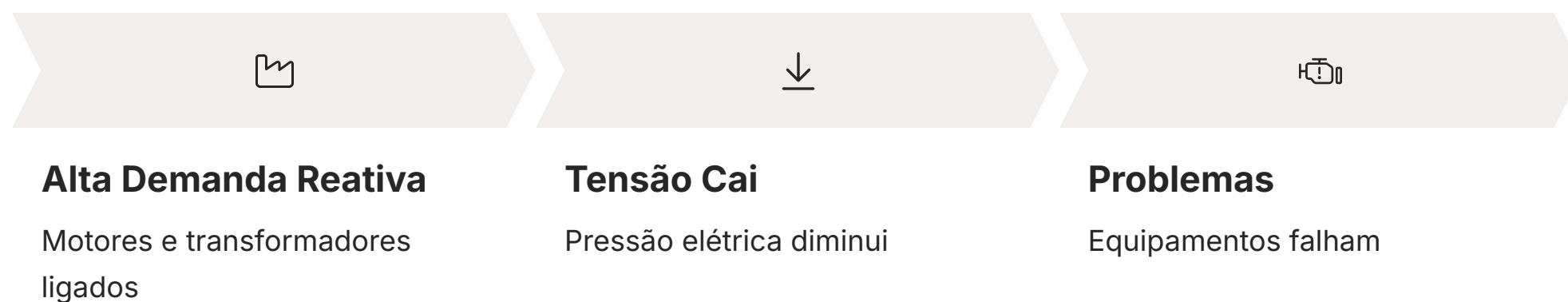
- Magnetiza transformadores
- Sustenta motores
- Circula na rede

A grande sacada é que a potência reativa tem uma relação direta e crucial com o **perfil de tensão** em um sistema elétrico. Quando há um excesso de demanda por potência reativa (por exemplo, muitos motores indutivos ligados), a tensão tende a cair. É como se a mangueira estivesse "sugando" muita água para criar os campos magnéticos, diminuindo a pressão para o resto do sistema. Por outro lado, um excesso de potência reativa gerada (como por linhas de transmissão longas ou capacitores) pode fazer a tensão subir. Manter esse equilíbrio é um desafio constante para os operadores da rede.

A compreensão dessa relação é o ponto de partida para qualquer estratégia de controle. Sem a potência reativa, a potência ativa não conseguiria ser transmitida de forma eficiente. Ela é a "cola" que mantém o sistema funcionando, mas precisa ser gerenciada com precisão para evitar quedas ou elevações perigosas de tensão.

O Efeito Dominó: Como a Potência Reativa Afeta a Tensão na Prática

Para visualizar melhor, pense em uma grande cidade que, ao anoitecer, liga milhões de lâmpadas, aparelhos de ar-condicionado e motores em indústrias. Cada um desses equipamentos, especialmente os motores e transformadores, demanda uma certa quantidade de **potência reativa** para operar. Se a rede não conseguir fornecer essa potência reativa na medida certa, a "pressão" elétrica, ou seja, a **tensão**, começará a cair.



Essa queda de tensão pode ter consequências sérias. Equipamentos eletrônicos podem falhar, motores podem superaquecer e até mesmo a eficiência da transmissão de energia é comprometida, levando a mais perdas. É um ciclo vicioso: a tensão baixa causa mais perdas, que por sua vez baixam ainda mais a tensão. Por outro lado, se houver excesso de potência reativa, a tensão pode subir perigosamente, danificando equipamentos e isolamentos. É como uma panela de pressão: a pressão precisa ser a ideal, nem muito baixa, nem muito alta.

Evolução Histórica: Se antes o controle era manual e reativo, hoje a digitalização com sensores e sistemas SCADA permite monitoramento e ajuste em tempo real, prevenindo problemas antes que se tornem críticos.

Historicamente, o controle de tensão era feito de forma mais manual e reativa. Hoje, com a crescente complexidade das redes e a necessidade de maior eficiência e resiliência, a gestão da potência reativa se tornou uma arte e uma ciência. A digitalização, com sensores espalhados pela rede e sistemas de controle em tempo real (como o **SCADA** – Supervisory Control and Data Acquisition), permite que os operadores monitorem e ajustem esse balanço de forma muito mais dinâmica e precisa, prevenindo problemas antes que eles se tornem críticos.

Essa capacidade de monitoramento e ajuste contínuo é o que garante que a energia chegue com a qualidade necessária, evitando desde pequenas falhas em equipamentos residenciais até grandes blecautes que poderiam paralisar cidades inteiras.

Os Guardiões da Tensão: Geradores e Capacitores

Agora que entendemos a importância da potência reativa para a tensão, vamos conhecer os "guardiões" que ajudam a manter esse equilíbrio. O primeiro e mais fundamental são os **geradores** nas usinas de energia. Eles não produzem apenas potência ativa (a energia que usamos), mas também são capazes de gerar ou absorver potência reativa, dependendo de como são operados.




Gerador Síncrono

Pense em um gerador síncrono como um grande "pulmão" do sistema elétrico. Ao ajustar a excitação de seu campo magnético, o operador da usina pode fazer com que o gerador "inspire" (absorva) ou "expire" (gere) potência reativa.

Se a tensão na rede estiver caindo devido à alta demanda reativa, o gerador pode ser ajustado para gerar mais potência reativa, "empurrando" a tensão para cima. Se a tensão estiver muito alta, ele pode absorver potência reativa, "puxando" a tensão para baixo. Essa flexibilidade é crucial, especialmente em sistemas modernos com muitas fontes intermitentes.

Outro dispositivo amplamente utilizado para controle de tensão são os **bancos de capacitores**. Capacitores são como "reservatórios" de potência reativa. Eles são instalados em pontos estratégicos da rede, tanto na transmissão quanto na distribuição, e têm a capacidade de gerar potência reativa. Quando a tensão em uma área específica começa a cair (indicando uma demanda excessiva de reativos), os bancos de capacitores podem ser conectados à rede para injetar potência reativa, elevando a tensão localmente.

 **Analogia da Bomba:** Adicionar um capacitor é como instalar uma pequena bomba auxiliar no meio do caminho da mangueira, que "empurra" a água para frente, aumentando a pressão onde ela é mais necessária.

Imagine que você está regando um jardim muito grande e a pressão da água está baixa no final da mangueira. Adicionar um capacitor é como instalar uma pequena bomba auxiliar no meio do caminho, que "empurra" a água para frente, aumentando a pressão onde ela é mais necessária. Eles são relativamente simples, eficazes e podem ser chaveados (ligados/desligados) conforme a necessidade, oferecendo um controle dinâmico.



Bancos de Capacitores

Capacitores são como "reservatórios" de potência reativa. Eles são instalados em pontos estratégicos da rede e têm a capacidade de gerar potência reativa quando a tensão começa a cair.

Capacitores em Ação: Otimizando a Rede e Reduzindo Perdas

A aplicação dos bancos de capacitores vai além de apenas elevar a tensão. Ao injetar potência reativa mais perto das cargas que a demandam, eles reduzem a quantidade de potência reativa que precisa ser transmitida por longas distâncias. Isso tem um benefício secundário importantíssimo: a redução das **perdas de energia** nas linhas de transmissão e distribuição.

01

Demanda Local

Cargas indutivas precisam de potência reativa

02

Compensação Local

Capacitores injetam reativos próximo às cargas

03

Redução de Corrente

Menos corrente flui pelas linhas de transmissão

04

Menor Perda

Perdas são proporcionais ao quadrado da corrente (I^2R)

Pense novamente na mangueira: se você precisa de muita água no final, mas a fonte está longe, muita água se perde por atrito ao longo do caminho. Se você coloca uma bomba auxiliar mais perto do jardim, menos água precisa ser "empurrada" por toda a extensão da mangueira, economizando energia. Da mesma forma, ao compensar a potência reativa localmente com capacitores, a corrente que flui pelas linhas diminui, e como as perdas são proporcionais ao quadrado da corrente (I^2R), a economia é significativa.

Benefício Duplo: Essa otimização não só melhora a qualidade da energia (mantendo a tensão estável), mas também libera capacidade nas linhas de transmissão e transformadores, permitindo que mais potência ativa seja transmitida sem a necessidade de grandes investimentos em infraestrutura.

Essa otimização não só melhora a qualidade da energia (mantendo a tensão estável), mas também libera capacidade nas linhas de transmissão e transformadores, permitindo que mais potência ativa seja transmitida sem a necessidade de grandes investimentos em infraestrutura. Em um cenário de crescimento da demanda e integração de novas fontes, essa "liberação" de capacidade é extremamente valiosa.

Os bancos de capacitores podem ser fixos (sempre conectados) ou chaveados (conectados e desconectados automaticamente ou manualmente, dependendo da carga e da tensão). Os sistemas modernos utilizam sensores e algoritmos para decidir o momento ideal de chavear esses bancos, tornando o controle de tensão ainda mais inteligente e adaptativo às variações da rede.

Os Absorvedores de Reativos: Reatores e Compensadores Síncronos

Se os capacitores injetam potência reativa para elevar a tensão, o que fazemos quando a tensão está muito alta, talvez por uma carga leve ou por linhas de transmissão muito longas que geram excesso de reativos? Precisamos de dispositivos que absorvam essa potência reativa. É aqui que entram os **reatores** e os **compensadores síncronos**.



Reatores

Grandes bobinas que absorvem potência reativa. São o oposto funcional dos capacitores - como válvulas de alívio que "drenam" o excesso de pressão (tensão).



Compensador Síncrono

Motor síncrono sem carga mecânica. Pode gerar ou absorver potência reativa de forma dinâmica, como um gerador sem produzir potência ativa.

Os **reatores** são, em essência, grandes bobinas que, quando conectadas à rede, absorvem potência reativa. Eles são o oposto funcional dos capacitores. Se a tensão em um ponto da rede está excessivamente alta, conectar um reator é como abrir uma válvula de alívio em um sistema hidráulico: ele "drena" o excesso de pressão (tensão), puxando a potência reativa para fora do sistema e estabilizando a tensão.

Reatores são comumente usados em linhas de transmissão muito longas, onde o efeito capacitivo da própria linha pode gerar uma quantidade significativa de potência reativa, especialmente em períodos de baixa carga. Sem os reatores, a tensão nessas linhas poderia subir a níveis perigosos, danificando equipamentos. Assim como os capacitores, os reatores podem ser fixos ou chaveados, permitindo um controle flexível.

Mas a história não termina aqui. Existe um "coringa" no baralho do controle de tensão: o **compensador síncrono**. Pense nele como um motor síncrono que não está conectado a uma carga mecânica. Ele pode ser operado para gerar ou absorver potência reativa, de forma muito semelhante a um gerador síncrono em uma usina, mas sem produzir potência ativa.

Conceito	Âmbito/Aplicação	Base/Origem	Exemplo
Capacitor	Injeta reativos, eleva tensão, reduz perdas	Componente passivo	Bancos de capacitores em subestações
Reator	Absorve reativos, abaixa tensão	Componente passivo	Reatores de linha em transmissão
Compensador Síncrono	Gera/absorve reativos, controle dinâmico	Máquina rotativa	Usado em grandes subestações para estabilidade

O Poder da Flexibilidade: Compensadores Síncronos e a Rede Moderna

O grande diferencial do **compensador síncrono** é sua capacidade de operar tanto como gerador quanto como absorvedor de potência reativa, e de forma contínua e dinâmica. Enquanto capacitores e reatores chaveados oferecem controle discreto (ligado/desligado), o compensador síncrono pode ajustar a quantidade de potência reativa que injeta ou absorve em tempo real, respondendo rapidamente às variações da rede.

📌 **Analogia do Câmbio:** Capacitores e reatores são como ter apenas duas marchas (ligar/desligar). O compensador síncrono é como ter um câmbio automático que ajusta continuamente para manter a velocidade ideal.

Imagine que você está dirigindo um carro e precisa manter uma velocidade constante em uma estrada com subidas e descidas. Capacitores e reatores seriam como ter apenas duas marchas (ligar/desligar). O compensador síncrono, por outro lado, seria como ter um câmbio automático que ajusta a marcha continuamente para manter a velocidade ideal, independentemente do terreno. Essa flexibilidade é inestimável para a estabilidade de grandes sistemas de potência.

Controle de Tensão

Ajuste contínuo e dinâmico da potência reativa injetada ou absorvida

Estabilidade do Sistema

Fornece inércia e resistência a mudanças rápidas de frequência

Capacidade de Curto-Circuito

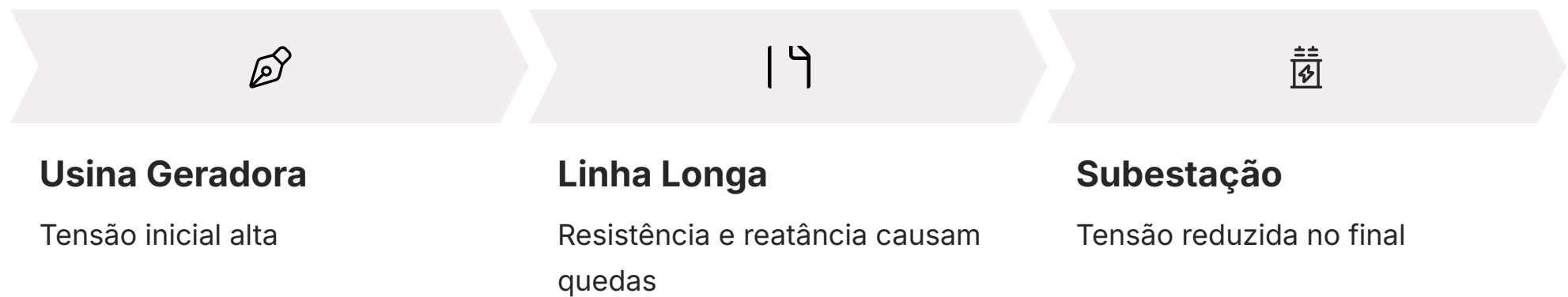
Importante para a robustez da rede em caso de falhas

Além do controle de tensão, os compensadores síncronos também contribuem para a **estabilidade do sistema** ao fornecer inércia (resistência a mudanças rápidas de frequência) e capacidade de curto-circuito, que são importantes para a robustez da rede em caso de falhas. Em um mundo onde mais e mais fontes de energia renovável (como solar e eólica) são conectadas à rede – fontes que, por sua natureza, não fornecem inércia de forma tradicional –, o papel dos compensadores síncronos (ou tecnologias equivalentes, como os STATCOMs, que veremos em aulas futuras) torna-se ainda mais crítico para manter a rede resiliente.

A decisão de usar um capacitor, um reator ou um compensador síncrono depende de diversos fatores, incluindo o custo, a necessidade de controle dinâmico, a magnitude da compensação necessária e a localização na rede. Cada um tem seu papel específico na orquestra do controle de tensão.

O Desafio da Distância: Controle de Tensão em Sistemas de Transmissão

Os sistemas de transmissão são as "rodovias" da energia elétrica, transportando grandes blocos de potência por longas distâncias, das usinas geradoras até os grandes centros de consumo ou subestações de distribuição. Nesses sistemas, o controle de tensão assume uma complexidade particular devido a fenômenos como a **queda de tensão** em linhas longas e o **efeito Ferranti**.



A queda de tensão ocorre porque as linhas de transmissão possuem resistência e reatância. À medida que a corrente flui, parte da tensão é "perdida" ao longo do caminho. Imagine uma longa mangueira: quanto mais longe você está da torneira, menor a pressão da água. Para compensar isso, os operadores precisam garantir que a tensão nas subestações de transmissão permaneça dentro dos limites aceitáveis, muitas vezes ajustando a geração de potência reativa nas usinas ou chaveando bancos de capacitores ao longo da linha.

Efeito Ferranti: Em linhas muito longas e com baixa carga, a tensão no final pode ser MAIOR que no início devido à capacitância da linha. É como se a mangueira "empurrasse" a água por si mesma.

Mas a história não termina aí. Em linhas de transmissão muito longas e com baixa carga (pouca energia sendo transmitida), pode ocorrer o **efeito Ferranti**. Esse fenômeno faz com que a tensão no final da linha seja maior do que a tensão no início. Isso acontece devido à capacitância intrínseca da linha, que começa a gerar potência reativa quando a linha está levemente carregada. É como se a mangueira, mesmo com a torneira quase fechada, começasse a "empurrar" a água para fora por si mesma devido à sua elasticidade. Para combater o efeito Ferranti e evitar sobretensões perigosas, são utilizados **reatores de derivação** (shunt reactors) que absorvem esse excesso de potência reativa.

O controle de tensão na transmissão é uma tarefa de coordenação em larga escala, envolvendo múltiplos geradores, subestações e dispositivos de compensação. A falha em manter a tensão dentro dos limites pode levar a colapsos de tensão, que são uma das principais causas de grandes blecautes.

Estratégias e Tecnologias para a Transmissão Robusta

Para gerenciar o controle de tensão em sistemas de transmissão, os operadores utilizam uma combinação de estratégias e tecnologias avançadas. Uma das abordagens é o ajuste dos taps dos transformadores, que são como "engrenagens" que permitem variar a relação de transformação e, conseqüentemente, a tensão em diferentes pontos da rede. Essa é uma forma mais estática de controle, geralmente feita em subestações.

No entanto, para um controle mais dinâmico e rápido, são empregados os dispositivos que já mencionamos:

Geradores Síncronos

Ajustando sua excitação para gerar ou absorver potência reativa.

Bancos de Capacitores Chaveados

Injetando reativos para elevar a tensão em momentos de alta demanda.


Reatores Chaveados

Absorvendo reativos para abaixar a tensão em momentos de baixa carga ou efeito Ferranti.

Compensadores Síncronos

Oferecendo controle dinâmico e bidirecional de potência reativa, além de inércia.

Além desses, tecnologias mais recentes, como os **FACTS (Flexible AC Transmission Systems)**, estão ganhando destaque. Dispositivos como o **STATCOM (Static Synchronous Compensator)** são baseados em eletrônica de potência e podem injetar ou absorver potência reativa de forma muito rápida e precisa, sem as partes móveis dos compensadores síncronos tradicionais. Eles são como "ajustadores finos" de tensão, capazes de reagir em milissegundos a perturbações na rede.

 **Revolução Digital:** A digitalização e automação, com sensores inteligentes e sistemas SCADA, permitem coordenação otimizada de todas essas estratégias em tempo real.

A digitalização e a automação, com o uso de sensores inteligentes e sistemas de controle em tempo real (SCADA), permitem que essas estratégias sejam implementadas de forma coordenada e otimizada, garantindo a estabilidade e a confiabilidade da transmissão de energia, mesmo diante de condições operacionais complexas e em constante mudança.

A Tensão na Porta de Casa: Controle em Sistemas de Distribuição

Se a transmissão é a rodovia, a **distribuição** é a malha de ruas e vielas que leva a energia diretamente aos consumidores: residências, comércios e pequenas indústrias. Aqui, o controle de tensão tem desafios diferentes, mas igualmente críticos. A proximidade com as cargas e a natureza mais ramificada da rede exigem uma abordagem mais granular e localizada.



Residências

Tensão deve estar dentro dos limites regulatórios para funcionamento correto de eletrodomésticos e equipamentos sensíveis.



Comércios

Variações de tensão podem causar desde mau funcionamento até queima de equipamentos comerciais.




Pequenas Indústrias

Motores e equipamentos industriais são especialmente sensíveis a variações de tensão.

Nas redes de distribuição, a principal preocupação é garantir que a tensão na tomada do consumidor esteja dentro dos limites estabelecidos pelas normas regulatórias (no Brasil, por exemplo, pela ANEEL). Variações de tensão podem causar desde o mau funcionamento de eletrodomésticos até a queima de equipamentos sensíveis. Imagine que a pressão da água na sua torneira precisa ser constante para que a máquina de lavar funcione bem, não importa quantos vizinhos estejam usando água ao mesmo tempo.

A queda de tensão é um problema comum na distribuição, especialmente em alimentadores longos ou em horários de pico de consumo. À medida que a energia viaja pelos cabos da rua, a tensão vai diminuindo. Para combater isso, as concessionárias utilizam principalmente:



Reguladores de Tensão

Transformadores com taps que podem ser ajustados automaticamente para elevar ou abaixar a tensão em um determinado trecho da rede. Atuam como "bombas de pressão" locais.



Bancos de Capacitores

Instalados em pontos estratégicos para injetar potência reativa e elevar a tensão, além de reduzir perdas. Frequentemente chaveados automaticamente por sensores.

A diferença crucial é que, na distribuição, o controle precisa ser mais distribuído e autônomo, devido à vasta extensão e ao grande número de pontos de consumo.

A Rede Inteligente: O Futuro do Controle na Distribuição

O controle de tensão na distribuição está passando por uma revolução impulsionada pelas **Smart Grids** (Redes Inteligentes). A digitalização e a automação estão transformando a forma como as concessionárias gerenciam a tensão, tornando o processo mais eficiente, proativo e resiliente.

01

Sensores IoT

Milhares de sensores monitoram tensão em tempo real

02

Comunicação Bidirecional

Dados fluem rapidamente para sistemas centrais

03

Algoritmos IA

Inteligência artificial detecta e prevê problemas

04

Ação Automática

Dispositivos são acionados automaticamente

Com a proliferação de sensores avançados e sistemas de comunicação bidirecional, as concessionárias agora podem monitorar a tensão em tempo real em milhares de pontos da rede. Isso permite que os sistemas de controle, muitas vezes baseados em algoritmos de inteligência artificial, detectem automaticamente quedas ou elevações de tensão e acionem os dispositivos de controle (reguladores, capacitores) de forma otimizada. É como ter um "cérebro" central que coordena todas as pequenas "bombas" e "válvulas" da rede.

Geração Distribuída: A integração de painéis solares em telhados adiciona complexidade - a energia agora pode fluir em ambas as direções, exigindo sistemas de controle mais sofisticados.

Além disso, a integração de **geração distribuída** (como painéis solares em telhados de casas) adiciona uma nova camada de complexidade e oportunidade. Se antes a energia fluía em uma única direção (da usina para o consumidor), agora ela pode fluir em ambas as direções. Isso significa que, em um dia ensolarado, uma rua com muitos painéis solares pode estar gerando excesso de potência reativa, elevando a tensão localmente. As Smart Grids precisam de sistemas de controle mais sofisticados para gerenciar esses fluxos bidirecionais e manter a tensão estável.

Essa evolução não só melhora a qualidade da energia para o consumidor, mas também prepara a rede para o futuro, onde veículos elétricos, sistemas de armazenamento de energia (BESS) e outras tecnologias disruptivas serão a norma. O controle de tensão na distribuição é, portanto, um pilar fundamental para a resiliência e a sustentabilidade do sistema elétrico.

A Revolução Conectada: Digitalização e Automação na Gestão da Rede

Chegamos a um ponto crucial: como as tendências globais estão remodelando o controle de tensão e potência reativa. A **digitalização** e a **automação** são, sem dúvida, as forças mais transformadoras. Se antes a operação da rede era baseada em medições pontuais e intervenções manuais, hoje ela se move em direção a um ecossistema inteligente e autônomo.



A espinha dorsal dessa transformação é a proliferação de **sensores avançados** e a **Internet das Coisas (IoT)**. Imagine milhares de "olhos" e "ouvidos" espalhados por toda a rede elétrica, desde as grandes subestações até os transformadores de rua. Esses sensores coletam dados em tempo real sobre tensão, corrente, temperatura e outros parâmetros, enviando-os para sistemas centrais de processamento. É como ter um sistema nervoso completo para a rede elétrica, capaz de sentir e reagir.

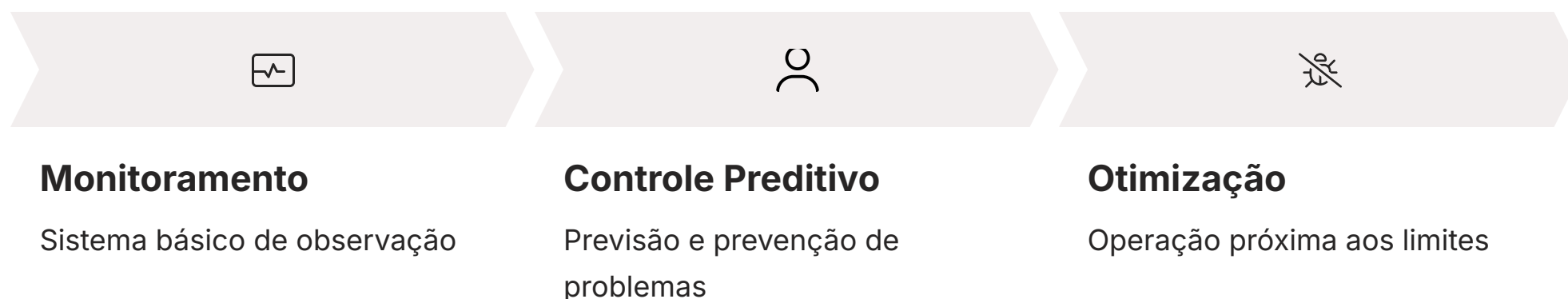
Esses dados são então processados por sistemas de controle em tempo real, como o já mencionado **SCADA (Supervisory Control and Data Acquisition)**. O SCADA não apenas monitora, mas também permite que os operadores enviem comandos para os dispositivos de controle (ligar/desligar capacitores, ajustar reguladores de tensão, etc.) de forma remota. Mais do que isso, algoritmos avançados e inteligência artificial estão sendo incorporados para que o próprio sistema possa tomar decisões e agir automaticamente, detectando e resolvendo falhas ou desequilíbrios de tensão antes mesmo que um operador perceba.

- ☐ **Revolução na Confiabilidade:** Em vez de esperar reclamações ou inspeções manuais, o sistema identifica anomalias, isola áreas afetadas e reconfigura a rede automaticamente em segundos.

Essa capacidade de detecção e resolução automática de falhas é um divisor de águas. Em vez de esperar por uma reclamação de consumidor ou uma inspeção manual, o sistema pode identificar uma anomalia de tensão, isolar a área afetada e reconfigurar a rede para restaurar o serviço, tudo em questão de segundos. Isso não só melhora a confiabilidade, mas também a segurança e a eficiência operacional.

O Cérebro da Rede: SCADA e a Tomada de Decisão Inteligente

Para entender a magnitude da automação, pense em um sistema de tráfego aéreo. Não é possível que um único controlador gerencie cada avião individualmente. É preciso um sistema robusto que colete dados de radar, planeje rotas, monitore desvios e alerte sobre colisões. O **SCADA** na rede elétrica atua de forma semelhante. Ele integra informações de milhares de pontos, apresentando uma visão holística da saúde da rede.



Com a digitalização, o SCADA evoluiu de um sistema de monitoramento para uma plataforma de controle preditivo e otimizado. Ele pode, por exemplo, prever quedas de tensão em uma área com base em padrões de consumo históricos e previsões meteorológicas, e então pré-acionar bancos de capacitores para evitar o problema. Essa proatividade é fundamental para manter a qualidade da energia em um ambiente cada vez mais dinâmico.

A integração de tecnologias de comunicação de alta velocidade (como fibra óptica e redes 5G) permite que os dados fluam rapidamente entre sensores, atuadores e o centro de controle. Isso é vital para a operação em tempo real, onde cada milissegundo conta. Além disso, a cibersegurança se torna uma preocupação central, pois um sistema tão interconectado e automatizado precisa ser robusto contra ataques.

Eficiência Máxima: Essa transformação permite que as concessionárias operem a rede mais próxima dos seus limites, extraíndo máxima eficiência da infraestrutura existente e adiando investimentos caros em expansão.

Essa transformação não é apenas sobre tecnologia; é sobre mudar a forma como a energia é gerenciada. Ela permite que as concessionárias operem a rede de forma mais próxima dos seus limites, extraíndo o máximo de eficiência da infraestrutura existente e adiando investimentos caros em expansão. É um passo gigante em direção a uma rede elétrica mais inteligente, resiliente e sustentável, capaz de se adaptar aos desafios do século XXI.

O Novo Paradigma: Integração de Energias Renováveis e Armazenamento

A ascensão das **energias renováveis**, como solar e eólica, é uma das maiores transformações do setor elétrico. No entanto, sua natureza intermitente (o sol não brilha à noite, o vento nem sempre sopra) apresenta desafios significativos para o controle de tensão e potência reativa. Se uma grande usina solar sai de operação rapidamente devido a uma nuvem, a rede pode perder uma quantidade substancial de potência reativa, causando uma queda de tensão.



BESS - Sistemas de Armazenamento

Grandes baterias que podem injetar ou absorver potência ativa e reativa de forma muito rápida e controlada. Atuam como "amortecedores" que suavizam flutuações das fontes renováveis.

Inversores Inteligentes

Capazes de controlar ativamente a injeção de potência reativa na rede, transformando fontes renováveis em participantes ativos no controle da rede.

Para lidar com isso, novas soluções são essenciais. Uma das mais promissoras é o uso de **sistemas de armazenamento de energia (BESS - Battery Energy Storage Systems)**. BESS são como grandes baterias que podem injetar ou absorver potência ativa e reativa na rede de forma muito rápida e controlada. Pense neles como "amortecedores" que podem suavizar as flutuações das fontes renováveis.

01

Excesso de Geração

Usina eólica gerando muito - BESS absorve energia

02

Queda de Geração

Geração eólica cai - BESS injeta energia

03

Controle de Tensão

BESS injeta/absorve reativos para estabilizar tensão

04

Compensação Eletrônica

Atua como compensador síncrono + gerenciamento ativo

Quando uma usina eólica está gerando muito, o BESS pode absorver o excesso de energia. Quando a geração eólica cai, o BESS pode injetar energia para compensar. Mais importante para nossa aula, eles também podem injetar ou absorver potência reativa para manter a tensão estável, atuando como um "compensador síncrono" eletrônico, mas com a vantagem de também gerenciar potência ativa.

Além do BESS, a **gestão da geração** de fontes renováveis também está evoluindo. Inversores inteligentes, por exemplo, são capazes de controlar ativamente a injeção de potência reativa na rede, ajudando a estabilizar a tensão localmente. Isso transforma as fontes renováveis de meros "consumidores" de potência reativa em "participantes ativos" no controle da rede.

Essa integração exige um planejamento e controle ainda mais sofisticados, onde a previsão de geração renovável, o monitoramento em tempo real e a coordenação de múltiplos dispositivos (geradores tradicionais, BESS, inversores inteligentes, capacitores, reatores) se tornam a norma. É um cenário complexo, mas que promete uma rede elétrica mais limpa, resiliente e eficiente.

Em Prática: O Controle de Tensão no Seu Dia a Dia

Chegamos ao fim de nossa jornada sobre o controle de tensão e potência reativa. Vimos que a potência reativa é a "cola" invisível que permite à potência ativa fluir e que a tensão é a "pressão" que precisa ser mantida estável. Dispositivos como geradores, capacitores, reatores e compensadores síncronos atuam como guardiões desse equilíbrio, seja em grandes sistemas de transmissão ou nas redes de distribuição que chegam à sua casa.

A digitalização, com a IoT e o SCADA, está revolucionando a forma como monitoramos e controlamos a rede, tornando-a mais inteligente e autônoma. E a integração de energias renováveis, juntamente com sistemas de armazenamento como o BESS, está moldando o futuro, exigindo novas abordagens para garantir a estabilidade e a qualidade da energia.

Estabilidade Residencial

A estabilidade da tensão garante que seus eletrodomésticos funcionem corretamente e durem mais.

Otimização de Custos

O controle de potência reativa otimiza o uso da infraestrutura existente, reduzindo perdas e custos.

Prevenção de Falhas

Sistemas inteligentes previnem blecautes e restauram a energia mais rapidamente em caso de falhas.

Energia Limpa

A gestão da tensão é crucial para integrar mais energia limpa na matriz energética.

Autoavaliação

- Qual a principal função da potência reativa em um sistema elétrico?
 - Realizar trabalho útil, como acender lâmpadas.
 - Gerar calor para aquecimento de ambientes.
 - Criar e sustentar campos magnéticos e elétricos necessários ao funcionamento de equipamentos indutivos e capacitivos.
 - Medir o consumo total de energia de uma residência.
- Em um cenário de queda de tensão em um alimentador de distribuição devido à alta demanda de carga indutiva, qual dispositivo seria mais adequado para injetar potência reativa e elevar a tensão localmente?
 - Reator de derivação.
 - Transformador de potência.
 - Banco de capacitores.
 - Disjuntor.
- O efeito Ferranti, que causa elevação da tensão em linhas de transmissão longas e levemente carregadas, é combatido principalmente pelo uso de:
 - Geradores síncronos operando com alta excitação.
 - Reatores de derivação.
 - Bancos de capacitores em série.
 - Reguladores de tensão.
- A integração de sistemas de armazenamento de energia (BESS) na rede elétrica, especialmente com a crescente participação de fontes renováveis intermitentes, contribui para o controle de tensão e potência reativa por:
 - Apenas absorver potência ativa em excesso.
 - Fornecer inércia mecânica para a rede.
 - Injetar ou absorver potência ativa e reativa de forma rápida e controlada.
 - Reduzir a necessidade de manutenção em linhas de transmissão.
- Explique como a digitalização e a automação (com o uso de IoT e SCADA) estão transformando a gestão do controle de tensão e potência reativa nas redes elétricas modernas.

Gabarito:

1. c) | 2. c) | 3. b) | 4. c)

5. A digitalização e a automação permitem o monitoramento em tempo real da tensão e potência reativa em múltiplos pontos da rede através de sensores IoT. Os sistemas SCADA processam esses dados e, com algoritmos avançados, podem tomar decisões e acionar dispositivos de controle (capacitores, reatores, reguladores) de forma automática e proativa. Isso melhora a detecção e resolução de falhas, otimiza a operação e aumenta a resiliência da rede.

Próxima Aula: Na Aula 12, vamos aprofundar nosso conhecimento, explorando o **Controle de Frequência e Potência Ativa**, a outra face da moeda da estabilidade do sistema elétrico.

Recursos Adicionais:

- IEEE Power & Energy Society (PES):** Para artigos técnicos e padrões da indústria.
- ANEEL (Agência Nacional de Energia Elétrica):** Para normas e regulamentações brasileiras.
- Livros-texto de Sistemas de Potência:** Para aprofundamento teórico e exercícios.

NOTA IMPORTANTE: As informações regulatórias/legais/técnicas desta aula estão atualizadas até 2025. Consulte sempre fontes oficiais para verificar alterações.