

Aula 10 – Vibração Forçada com Amortecimento Viscoso

Bem-vindo à Aula 10 do nosso Curso de Dinâmica de Máquinas e Vibrações! Se você chegou até aqui, é porque já compreende a importância de dominar os princípios que regem o movimento e a estabilidade de sistemas mecânicos. Esta aula é um passo crucial em sua jornada, pois mergulharemos em um dos fenômenos mais presentes e desafiadores na engenharia: a vibração forçada com amortecimento viscoso.

Imagine um mundo onde pontes balançam perigosamente, edifícios tremem com o vento e máquinas industriais se desintegram antes do tempo. Parece um cenário de ficção científica, mas sem o conhecimento e a aplicação dos conceitos que veremos hoje, essa seria a nossa realidade. A vibração, embora muitas vezes invisível, é uma força poderosa que pode tanto destruir quanto ser controlada para otimizar o desempenho e a segurança de qualquer estrutura ou equipamento.

Ao final desta aula, você não apenas entenderá os fundamentos teóricos da vibração forçada amortecida, mas também será capaz de analisar a resposta de sistemas mecânicos sob essas condições, calcular amplitudes e ângulos de fase, compreender o papel vital do amortecimento na ressonância e, crucialmente, aplicar os conceitos de transmitância de força e isolamento de vibrações para projetar e manter sistemas mais robustos e eficientes. Prepare-se para conectar a teoria à prática, desvendando os segredos que mantêm o mundo em equilíbrio.

1. O Ritmo Oculto: Por Que as Máquinas Vibram?

Você já parou para pensar por que algumas máquinas parecem "dançar" enquanto trabalham, ou por que o motor de um carro em marcha lenta pode fazer todo o veículo tremer? A resposta está na vibração. No mundo real, é praticamente impossível encontrar um sistema mecânico que não vibre. Seja por forças desbalanceadas, impactos repetitivos ou a própria operação de seus componentes, a vibração é uma companheira constante.

❏ **Mas, e quando essa vibração não é desejada?** Quando ela se torna excessiva, pode levar a ruídos irritantes, fadiga de materiais, falhas prematuras de componentes e até mesmo a acidentes catastróficos.

É aqui que entra o nosso desafio: entender como as forças externas interagem com a capacidade natural de um sistema de vibrar, e como podemos controlar essa interação para garantir a segurança e a longevidade das máquinas.

Pense em uma ponte. Ela é projetada para suportar cargas estáticas, como o peso dos carros, mas também precisa resistir a forças dinâmicas, como o vento ou o tráfego em movimento. Se a frequência dessas forças externas se alinhar com a frequência natural de vibração da ponte, podemos ter um problema sério. É essa interação que nos leva ao estudo da vibração forçada.

2. A Equação do Movimento: Desvendando a Coreografia Mecânica

Para entender e prever o comportamento de um sistema vibratório, precisamos de uma linguagem que descreva seu movimento. Essa linguagem é a matemática, e sua expressão mais fundamental é a **equação de movimento**. Se em aulas anteriores você explorou a vibração livre (onde o sistema vibra por si só após uma perturbação inicial) e a vibração amortecida (onde essa vibração livre diminui com o tempo), agora adicionamos um novo ator: a força externa.

Imagine um sistema simples: uma massa presa a uma mola e a um amortecedor. Se você empurrar essa massa e soltá-la, ela vibrará livremente até parar. Mas e se, além de empurrar e soltar, você continuasse a empurrá-la e puxá-la ritmicamente, como se estivesse balançando uma criança em um balanço? Essa é a essência da vibração forçada. A força externa, que geralmente varia com o tempo (muitas vezes de forma senoidal), adiciona uma nova dimensão à equação.

A equação de movimento completa para um sistema de massa-mola-amortecedor sob vibração forçada com amortecimento viscoso é a base para toda a nossa análise. Ela considera a inércia da massa, a resistência do amortecedor e a rigidez da mola, tudo isso sob a influência de uma força externa. É como ter uma receita que descreve cada ingrediente e como eles interagem para criar o "sabor" final do movimento.

3. O Amortecedor: O Guardião da Estabilidade

Energia Cinética

Movimento da massa

Energia Potencial

Armazenada na mola

Amortecimento

Dissipa energia como calor

Em um sistema vibratório, a energia é constantemente convertida entre energia cinética (do movimento) e energia potencial (armazenada na mola). Se não houvesse nada para dissipar essa energia, uma vez que o sistema começasse a vibrar, ele vibraria para sempre. É aqui que entra o **amortecimento**. Ele é o "freio" natural ou projetado que dissipa a energia do sistema, geralmente convertendo-a em calor.

O tipo mais comum e estudado de amortecimento é o **amortecimento viscoso**. Pense em um amortecedor de carro. Dentro dele, um pistão se move através de um fluido viscoso (óleo). Quanto mais rápido o pistão se move, maior a resistência do fluido. Essa resistência é proporcional à velocidade do movimento, e é isso que chamamos de amortecimento viscoso. Ele é essencial para garantir que as vibrações indesejadas diminuam e, em sistemas forçados, para controlar a amplitude do movimento.

Sem amortecimento, mesmo uma pequena força externa pode levar a vibrações de amplitude gigantesca, especialmente se a frequência da força coincidir com a frequência natural do sistema – um fenômeno que exploraremos em breve. O amortecimento atua como um "guardião", absorvendo a energia e protegendo o sistema de oscilações excessivas. É a diferença entre um carro que salta descontroladamente a cada buraco e um que absorve os impactos suavemente.

4. A Resposta em Regime Permanente: O Ritmo Constante da Máquina

Quando uma força externa começa a atuar sobre um sistema, o movimento inicial pode ser um pouco caótico. É como quando você começa a empurrar um balanço: os primeiros empurrões podem não ser muito eficazes, e o balanço pode oscilar de forma irregular. Essa fase inicial é o que chamamos de **resposta transitória**. Ela depende das condições iniciais (onde o sistema estava e como ele começou a se mover) e das propriedades do sistema.

Resposta Transitória

- Movimento inicial caótico
- Depende das condições iniciais
- Diminui com o tempo
- Desaparece devido ao amortecimento

Resposta em Regime Permanente

- Padrão constante de vibração
- Amplitude e frequência fixas
- Ditada pela força externa
- Comportamento previsível

No entanto, se a força externa continuar a atuar por um tempo suficiente, o sistema eventualmente se "acostuma" com o ritmo imposto por essa força. As oscilações irregulares da resposta transitória diminuem e desaparecem (graças ao amortecimento!), e o sistema passa a vibrar em um padrão constante, com uma amplitude e frequência fixas, ditadas pela força externa. Essa é a **resposta em regime permanente**.

Para engenheiros, a resposta em regime permanente é de interesse fundamental. É ela que descreve o comportamento da máquina durante sua operação normal e contínua. É o ritmo constante que uma bomba mantém, a vibração estável de um motor ou o balanço previsível de uma estrutura sob vento constante. Entender essa resposta nos permite prever o desempenho a longo prazo, identificar problemas potenciais e otimizar o projeto para evitar falhas.

5. Amplitude da Vibração: Medindo o Tamanho do Problema

Uma das primeiras perguntas que fazemos ao analisar um sistema vibratório é: "Quão grande é essa vibração?". A resposta a essa pergunta é dada pela **amplitude da vibração**. Em sistemas forçados com amortecimento, a amplitude da resposta em regime permanente não é arbitrária; ela depende de vários fatores cruciais:

- **Magnitude da força externa**

Força maior = amplitude maior

- **Rigidez da mola**

Influencia a resposta do sistema

- **Nível de amortecimento**

Controla a dissipação de energia

- **Relação de frequências**

Força externa vs. frequência natural

Imagine que você está tentando empurrar um carro. Se você aplicar uma força pequena, o carro se moverá pouco. Se aplicar uma força grande, ele se moverá mais. Da mesma forma, uma força vibratória maior geralmente resulta em uma amplitude de vibração maior. No entanto, a forma como a frequência da força se compara à frequência natural do sistema é o que realmente define a amplitude.

A relação entre a amplitude da vibração e a frequência da força é frequentemente visualizada em um gráfico de resposta em frequência, que mostra como a amplitude muda à medida que a frequência da força varia. Esse gráfico é uma ferramenta poderosa para engenheiros, pois revela os pontos onde a vibração pode se tornar excessiva e perigosa. É como um mapa que indica as "zonas de perigo" para a operação de uma máquina.

6. Ângulo de Fase: O Atraso na Resposta

Além da amplitude, há outro aspecto crucial da resposta em regime permanente: o **ângulo de fase**. Pense novamente no balanço. Se você empurrar o balanço no momento exato em que ele atinge o ponto mais alto de sua trajetória para trás, você estará empurrando "em fase" com o movimento, e o balanço ganhará mais altura. Mas e se você empurrar um pouco antes ou um pouco depois? O efeito não será o mesmo.

Da mesma forma, em um sistema vibratório forçado, a resposta do sistema (o movimento da massa) nem sempre está perfeitamente alinhada no tempo com a força externa que a causa. Pode haver um atraso, ou um adiantamento, entre o pico da força e o pico do deslocamento. Esse atraso é o que chamamos de **ângulo de fase (ou defasagem)**.

01

Baixas Frequências

Deslocamento em fase com a força

02

Frequência Natural

Ângulo de fase muda drasticamente

03


Altas Frequências

Deslocamento quase fora de fase

O ângulo de fase é particularmente importante porque ele nos diz *quando* a vibração ocorre em relação à força. Compreender o ângulo de fase é vital para o diagnóstico de falhas em máquinas e para o balanceamento de componentes rotativos.

7. A Ressonância: O Poder da Sincronia Destrutiva

Se há um conceito que todo engenheiro precisa temer e respeitar na dinâmica de máquinas, é a **ressonância**. Você já ouviu falar de uma cantora de ópera quebrando um copo com a voz? Ou talvez tenha visto vídeos da Ponte de Tacoma Narrows balançando até desabar? Ambos são exemplos dramáticos de ressonância.

 **ATENÇÃO:** A ressonância ocorre quando a frequência da força externa que atua sobre um sistema se aproxima ou coincide com a **frequência natural** de vibração desse sistema.

Quando isso acontece, o sistema começa a absorver energia da força externa de forma extremamente eficiente, e a amplitude da vibração pode crescer exponencialmente, atingindo níveis perigosos e até destrutivos. É como empurrar um balanço no ritmo perfeito: cada empurrão adiciona mais energia, e o balanço vai cada vez mais alto.

Em máquinas, a ressonância pode levar a falhas por fadiga, quebras estruturais, ruído excessivo e mau funcionamento. Por isso, um dos objetivos primordiais no projeto de máquinas é garantir que as frequências de operação não se aproximem das frequências naturais de seus componentes. No entanto, nem sempre é possível evitar completamente a ressonância, e é aí que o amortecimento entra como um herói.

8. O Efeito do Amortecimento na Ressonância: O Herói Silencioso

Se a ressonância é o "vilão" das vibrações, o amortecimento é o "herói silencioso" que a combate. Vimos que, na ressonância, a amplitude da vibração pode se tornar gigantesca. Mas o que acontece se adicionarmos amortecimento ao sistema?

O amortecimento tem um papel crucial na mitigação dos efeitos da ressonância. Ele age dissipando a energia que é constantemente adicionada ao sistema pela força externa. Quanto maior o amortecimento, menor será a amplitude máxima atingida na ressonância. É como ter um sistema de freios de emergência que impede o balanço de ir alto demais, mesmo que você continue empurrando no ritmo certo.

↓ **50%**

Amplitude

Com amortecimento adequado

Embora o amortecimento não elimine completamente a ressonância, ele a "achata", reduzindo significativamente o pico de amplitude. Isso é vital para a segurança e a durabilidade de máquinas e estruturas. Em muitos projetos, o desafio é encontrar o nível ideal de amortecimento: o suficiente para controlar a ressonância sem tornar o sistema excessivamente rígido ou ineficiente. A compreensão desse efeito é fundamental para projetar sistemas que operem de forma segura em uma ampla gama de frequências.

9. Transmitância de Força: O Que Chega ao Chão?

Quando uma máquina vibra, ela não apenas se move, mas também transmite forças para sua base ou fundação. Pense em uma máquina de lavar roupas desbalanceada durante a centrifugação: ela não só treme, mas também faz o chão e, às vezes, a casa inteira tremer. Essa é a **transmitância de força** em ação.


A transmitância de força é uma medida da eficácia com que um sistema de isolamento de vibrações (ou a ausência dele) permite que as forças dinâmicas geradas por uma máquina sejam transmitidas para a estrutura de suporte. É a razão entre a força transmitida para a base e a força de excitação aplicada à máquina. Nosso objetivo, na maioria dos casos, é que essa transmitância seja a menor possível, especialmente em frequências de operação.

Transmitância de Força = Força Transmitida / Força de Excitação

Compreender a transmitância de força é vital para o projeto de fundações de máquinas, para a proteção de equipamentos sensíveis próximos e para o controle de ruído e vibração em edifícios. Um alto valor de transmitância significa que muita energia vibratória está sendo transferida, o que pode levar a problemas estruturais, fadiga e desconforto.

10. Isolamento de Vibrações: Protegendo o Ambiente e a Máquina

Se a transmitância de força nos diz o quanto de vibração está sendo transmitido, o **isolamento de vibrações** é a estratégia que usamos para reduzir essa transmissão. O objetivo é simples: proteger a estrutura de suporte das vibrações geradas pela máquina, ou proteger a máquina de vibrações externas vindas da base.



Como fazemos isso? Geralmente, inserindo elementos flexíveis (molas) e dissipativos (amortecedores) entre a máquina e sua base. Pense nos coxins de borracha sob um motor ou nos suportes de mola de um equipamento sensível em um laboratório. Esses elementos formam um sistema de isolamento que atua como uma barreira para as forças vibratórias.

O princípio é que, operando a máquina em uma frequência de excitação significativamente maior do que a frequência natural do sistema máquina-isolador, a transmitância de força pode ser drasticamente reduzida. É como colocar um colchão grosso entre você e um chão duro: ele absorve o impacto e o isola. O isolamento de vibrações é uma aplicação direta dos conceitos de transmitância e é fundamental para a longevidade de equipamentos e o conforto de ambientes.

11. Vibração Forçada na Manutenção Preditiva: O Pulso da Indústria 4.0

Até agora, exploramos a teoria por trás da vibração forçada. Mas como isso se traduz em aplicações práticas, especialmente no contexto da **Indústria 4.0**? A resposta está na **manutenção preditiva**, onde a análise de vibrações é uma ferramenta indispensável.



Monitoramento Contínuo

Centenas de máquinas operando 24h por dia, com sensores coletando dados de vibração em tempo real



Detecção de Anomalias

Algoritmos identificam padrões anômalos que indicam problemas incipientes antes que se tornem críticos



Intervenção Proativa

Manutenção programada baseada em dados reais, evitando paradas não planejadas

Imagine uma fábrica moderna, com centenas de máquinas operando 24 horas por dia. Falhas inesperadas podem custar milhões em tempo de inatividade e reparos. É aqui que a análise de vibrações entra em cena. Ao monitorar continuamente o "pulso" vibratório de uma máquina, engenheiros podem detectar anomalias sutis que indicam problemas incipientes, como desbalanceamento, desalinhamento, folgas excessivas ou falhas em rolamentos e engrenagens.

A vibração forçada com amortecimento é o modelo subjacente a esses diagnósticos. Um aumento na amplitude de vibração em uma frequência específica pode indicar um problema de desbalanceamento, enquanto a presença de múltiplas frequências pode apontar para falhas em rolamentos. Ao entender como as forças de falha (que são forças de excitação) interagem com a dinâmica da máquina, podemos prever quando uma falha ocorrerá e agir antes que ela se torne crítica. Isso transforma a manutenção de uma atividade reativa para uma proativa, economizando tempo e dinheiro.

12. Modelagem e Simulação Computacional: Construindo o Futuro Virtualmente

A teoria da vibração forçada é complexa, envolvendo equações diferenciais e análises de frequência. Felizmente, a engenharia moderna não depende apenas de cálculos manuais. A **modelagem e simulação computacional** revolucionaram a forma como projetamos e analisamos sistemas vibratórios.



Ansys

Análise de elementos finitos para estruturas complexas



MATLAB/Simulink

Modelagem matemática e controle de sistemas



Abaqus

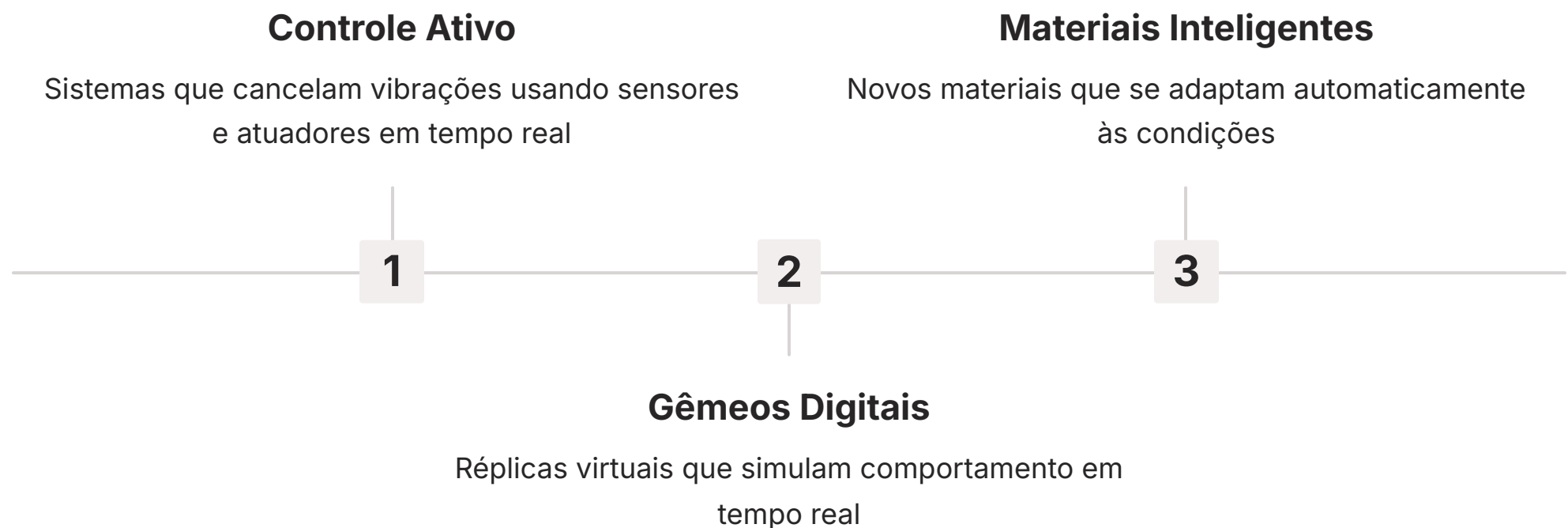
Simulação avançada de comportamento mecânico

Softwares como **Ansys**, **MATLAB/Simulink**, **Abaqus** e outros permitem que engenheiros criem modelos virtuais de máquinas e estruturas, apliquem forças de excitação e simulem seu comportamento vibratório em diversas condições. Isso significa que podemos prever a amplitude da vibração, o ângulo de fase, a transmitância de força e o risco de ressonância *antes mesmo de construir um protótipo físico*.

Pense nisso como um "laboratório virtual" onde você pode testar inúmeras configurações de projeto, otimizar o amortecimento, ajustar a rigidez e experimentar diferentes cenários de carga sem custo ou risco. Essa capacidade de simulação é um pilar da engenharia moderna, permitindo projetos mais seguros, eficientes e inovadores. Embora nosso curso seja teórico, ele fornece a base matemática e conceitual indispensável para que você possa usar essas ferramentas de forma inteligente e eficaz, transformando dados em decisões de engenharia.

13. Desafios Atuais e Tendências: O Horizonte da Engenharia de Vibrações

O campo da dinâmica de máquinas e vibrações está em constante evolução, impulsionado por novas tecnologias e desafios. Se você pensa que tudo já foi descoberto, está enganado! Há um universo de inovações e tendências que moldarão o futuro da engenharia.



Um dos grandes desafios é o desenvolvimento de **sistemas de controle de vibração ativos**. Em vez de apenas dissipar energia passivamente (como o amortecimento viscoso), esses sistemas usam sensores e atuadores para aplicar forças que cancelam ativamente as vibrações indesejadas. Imagine um fone de ouvido com cancelamento de ruído, mas aplicado a uma escala industrial para máquinas gigantes!

Outra tendência é a integração de **gêmeos digitais (digital twins)**. Um gêmeo digital é uma réplica virtual em tempo real de uma máquina física. Ele recebe dados de sensores da máquina real e simula seu comportamento, permitindo monitoramento preditivo ultrapreciso, otimização de desempenho e até mesmo testes de cenários de falha em um ambiente virtual antes que aconteçam na realidade.

Essas inovações, juntamente com o avanço em materiais inteligentes e técnicas de análise de dados, estão transformando a engenharia de vibrações de uma disciplina reativa para uma proativa e preditiva. O conhecimento que você adquire hoje é a base para explorar essas fronteiras e se tornar um engenheiro capaz de enfrentar os desafios do amanhã.

14. A Vibração no Dia a Dia: De Edifícios a Dispositivos Móveis

A vibração forçada com amortecimento não é um conceito restrito a grandes máquinas industriais ou pontes. Ela está presente em nosso cotidiano de maneiras que talvez você nunca tenha percebido.



Smartphones

O motor de vibração que faz seu telefone tremer para notificações é um sistema de vibração forçada controlada



Suspensões

Sistemas de suspensão de bicicletas e motocicletas são exemplos clássicos de isolamento de vibrações



Edifícios

Amortecedores sísmicos protegem estruturas contra terremotos, dissipando energia vibratória



Áudio

Design de fones de ouvido e caixas de som considera dinâmica de vibrações para otimizar qualidade sonora

Pense no seu smartphone: o motor de vibração que o faz tremer para notificações é um sistema de vibração forçada. Os sistemas de suspensão de bicicletas e motocicletas, que garantem uma viagem suave, são exemplos clássicos de isolamento de vibrações.

Em edifícios, amortecedores sísmicos são instalados para proteger estruturas contra terremotos, dissipando a energia vibratória e evitando a ressonância. Até mesmo o design de fones de ouvido e caixas de som considera a dinâmica de vibrações para otimizar a qualidade do som e minimizar a transmissão de vibrações indesejadas.

Essa onipresença da vibração forçada com amortecimento reforça a importância de dominarmos esses conceitos. Seja você um engenheiro projetando um novo produto, um técnico de manutenção diagnosticando uma falha ou um pesquisador explorando novos materiais, a compreensão profunda desses princípios é uma ferramenta poderosa. Ela permite que você não apenas entenda o "porquê" das coisas, mas também o "como" para projetar soluções eficazes e inovadoras.

15. Consolidação e Próximos Passos

Chegamos ao fim da nossa jornada pela vibração forçada com amortecimento viscoso. Vimos que a vibração é uma força onipresente, mas controlável, e que o amortecimento desempenha um papel crucial na mitigação de seus efeitos, especialmente na ressonância. Exploramos a equação de movimento, a resposta em regime permanente, a amplitude e o ângulo de fase, e como a transmitância de força e o isolamento de vibrações são aplicados para proteger máquinas e estruturas.

- ❑ **Em prática:** Lembre-se que a análise de vibrações é uma ferramenta poderosa para a manutenção preditiva na Indústria 4.0, permitindo diagnósticos precisos e intervenções proativas. A base teórica que você adquiriu é essencial para o uso eficaz de softwares de simulação, que são padrão na indústria para otimizar projetos e prever comportamentos. Continue buscando a conexão entre a teoria e as aplicações reais, pois é aí que o conhecimento se transforma em expertise.

Autoavaliação

- Qual é o principal papel do amortecimento viscoso em um sistema de vibração forçada?
 - a) Aumentar a amplitude da vibração em ressonância.
 - b) Dissipar energia e reduzir a amplitude da vibração, especialmente na ressonância.
 - c) Alterar a frequência natural do sistema.
 - d) Converter energia cinética em energia potencial.
- A resposta em regime permanente de um sistema vibratório forçado com amortecimento é caracterizada por:
 - a) Oscilações que aumentam continuamente de amplitude.
 - b) Um movimento caótico e imprevisível.
 - c) Oscilações com amplitude e frequência constantes, ditadas pela força externa.
 - d) Um movimento que cessa completamente após um curto período.
- O fenômeno da ressonância ocorre quando:
 - a) A frequência da força externa é muito menor que a frequência natural do sistema.
 - b) A frequência da força externa coincide ou se aproxima da frequência natural do sistema.
 - c) O amortecimento é máximo.
 - d) O sistema está em repouso.
- Para que serve o conceito de transmitância de força em engenharia?
 - a) Medir a velocidade de propagação das ondas vibratórias.
 - b) Quantificar a energia dissipada pelo amortecimento.
 - c) Avaliar a eficácia com que as forças vibratórias são transferidas para a base ou fundação.
 - d) Determinar o ângulo de fase entre a força e o deslocamento.
- Explique brevemente como a análise de vibrações, baseada nos conceitos desta aula, contribui para a manutenção preditiva na Indústria 4.0.

Gabarito e Recursos Adicionais

1. b)

Dissipar energia e reduzir amplitude

2. c)

Oscilações constantes ditadas pela força externa

3. b)

Frequência externa = frequência natural

4. c)

Avaliar transferência de forças para a base

Resposta da Questão 5:

A análise de vibrações permite monitorar o "pulso" das máquinas, detectando anomalias (como aumento de amplitude ou mudanças de frequência) que indicam falhas incipientes (desbalanceamento, desalinhamento, etc.). Ao entender a vibração forçada e o papel do amortecimento, engenheiros podem interpretar esses sinais, prever a ocorrência de falhas e planejar intervenções antes que se tornem críticas, otimizando a disponibilidade e a vida útil dos equipamentos.

Próxima Aula:

Na Aula 11, daremos um passo adiante, explorando tipos específicos de excitação, como a **Excitação pela Base** (quando a fundação vibra) e o **Desbalanceamento Rotativo**, um dos problemas mais comuns e críticos em máquinas industriais.

Recursos Adicionais:

- **Livros de Dinâmica de Máquinas:** Para aprofundamento teórico e exemplos resolvidos.
- **Tutoriais de Software (Ansys, MATLAB/Simulink):** Para aplicar os conceitos em simulações práticas.
- **Normas ISO de Análise de Vibrações:** Para entender padrões da indústria e critérios de aceitação.

NOTA IMPORTANTE: As informações regulatórias/legais/técnicas desta aula estão atualizadas até 2025. Consulte sempre fontes oficiais para verificar alterações.