

Aula 10 - Saúde Mental e Gestão do Estresse na Enfermagem

A enfermagem é uma das profissões mais nobres e desafiadoras que existem. Diariamente, enfermeiros e técnicos de enfermagem dedicam-se a cuidar de vidas, muitas vezes em situações de alta complexidade e sob intensa pressão. No entanto, essa dedicação tem um custo, e ele se manifesta silenciosamente na saúde mental dos profissionais. É fundamental reconhecer que, para cuidar bem do outro, é preciso primeiro cuidar de si.

Esta aula foi cuidadosamente elaborada para você, estudante universitário em busca de aprimoramento e horas complementares, ou candidato a concursos que precisa de um diferencial em seu currículo. Nosso objetivo é ir além da teoria, mergulhando nos desafios reais da saúde mental na enfermagem e oferecendo ferramentas práticas para a gestão do estresse no ambiente de trabalho.

A relevância deste tema é inegável. A saúde mental dos profissionais de enfermagem não afeta apenas o indivíduo, mas reverbera na qualidade do cuidado prestado, na segurança do paciente e na sustentabilidade dos sistemas de saúde. Esta aula é um convite para você se tornar um agente de mudança, promovendo ambientes de trabalho mais saudáveis e resilientes.

O Desafio Silencioso: Burnout na Enfermagem

Imagine-se como uma bateria de celular. No início do dia, ela está carregada, pronta para todas as tarefas. À medida que o dia avança, as chamadas, mensagens e aplicativos vão consumindo a energia. Se você não recarregar, a bateria eventualmente se esgota, e o celular simplesmente desliga. No mundo da enfermagem, muitos profissionais se sentem exatamente assim: suas "baterias" emocionais e físicas são constantemente drenadas, mas as oportunidades de recarga são escassas.

Essa sensação de esgotamento profundo, que vai muito além do cansaço comum, tem um nome: **burnout**. Não é apenas uma questão de estar sobrecarregado por um dia ou uma semana; é um estado de exaustão física, emocional e mental prolongada, resultante de estresse crônico no trabalho que não foi gerenciado com sucesso.

O burnout não é um sinal de fraqueza individual, mas sim um indicativo de um problema sistêmico no ambiente de trabalho. Ele é particularmente prevalente na enfermagem devido à natureza intrínseca da profissão: a exposição constante ao sofrimento humano, a tomada de decisões críticas sob pressão, as longas jornadas, a escassez de recursos e, muitas vezes, a falta de reconhecimento.



Fatores de Risco para o Burnout: Um Olhar Detalhado

Quando pensamos nos fatores que levam ao burnout, é fácil cair na armadilha de culpar apenas a carga de trabalho. No entanto, a realidade é muito mais complexa. O burnout é como uma teia de aranha, onde cada fio representa um fator de risco que, ao se entrelaçar com outros, cria uma armadilha difícil de escapar.

Alta Demanda e Baixa Autonomia

Volume excessivo de pacientes e procedimentos complexos, mas com pouca voz nas decisões sobre o próprio trabalho, horários ou alocação de recursos.

Falta de Apoio Social

Ausência de reconhecimento tanto de colegas quanto da liderança, criando sensação de isolamento e desvalorização.

Injustiça Organizacional

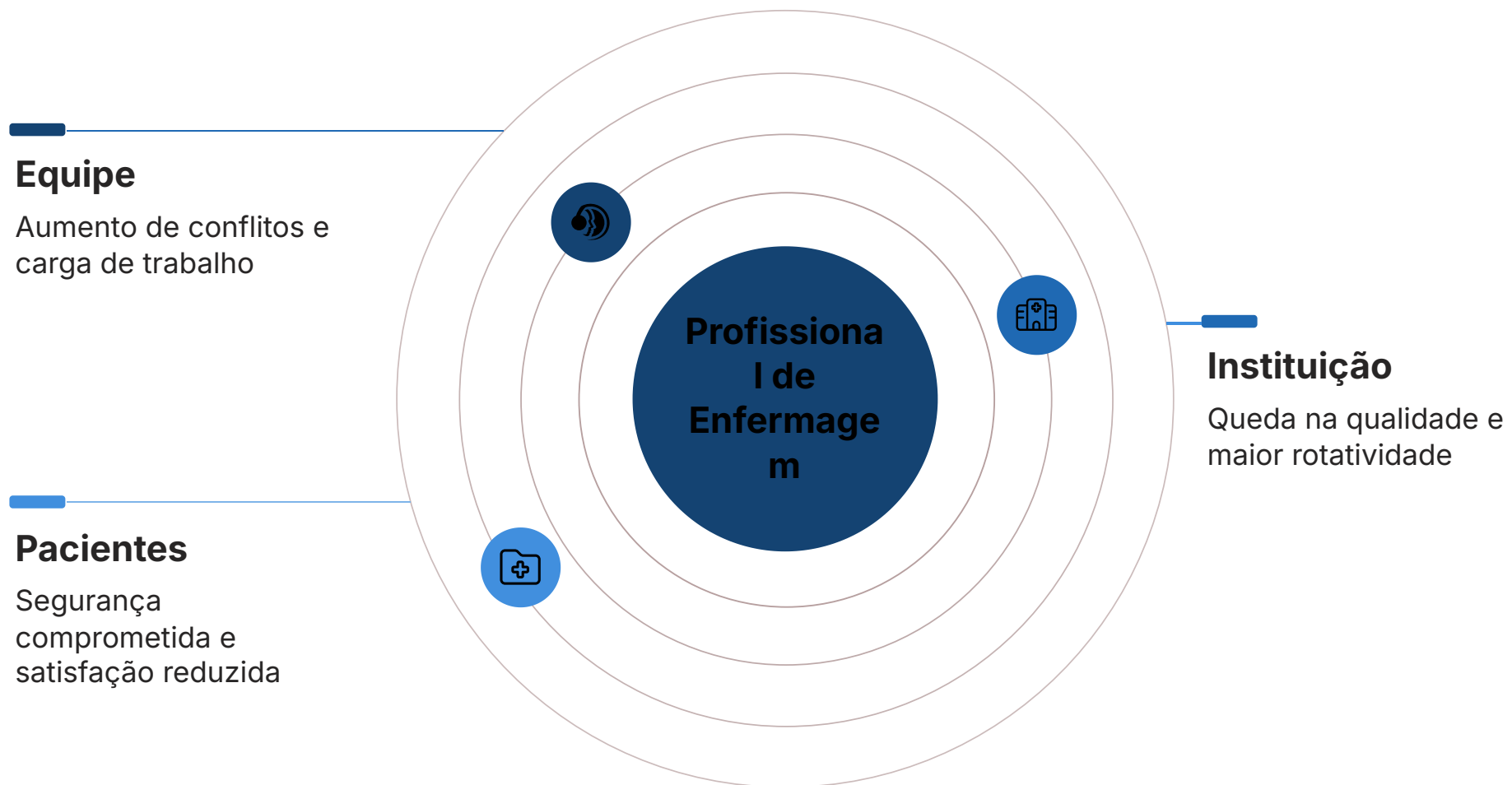
Salários inadequados, oportunidades de crescimento desiguais e falta de transparência nas decisões institucionais.

Incompatibilidade de Valores

Pressões do sistema que forçam o profissional a agir contrário aos seus princípios éticos, levando à lesão moral.

O Impacto do Burnout: Além do Indivíduo

O burnout não é uma ilha; seus efeitos se espalham como ondas, afetando não apenas o profissional de enfermagem, mas também a equipe, a instituição de saúde e, crucialmente, os pacientes. Pense em uma engrenagem enferrujada em uma máquina complexa. Se uma única engrenagem não funciona bem, todo o sistema começa a falhar.



Impacto no Paciente

- Erros de medicação
- Falhas na comunicação
- Menor qualidade no cuidado
- Experiência hospitalar negativa
- Comprometimento da segurança

Impacto Organizacional

- Aumento do absenteísmo
- Alta rotatividade de pessoal
- Custos de contratação e treinamento
- Deterioração do clima organizacional
- Perda de capacidade de inovação

Construindo Fortalezas: Ambientes de Trabalho Psicologicamente Seguros

Depois de entender a profundidade do problema do burnout, a pergunta natural que surge é: como podemos reverter esse quadro? A resposta não está em "endurecer" os profissionais, mas em "suavizar" e fortalecer o ambiente em que eles trabalham.



Segurança Psicológica

Ambiente onde os membros da equipe se sentem à vontade para expressar ideias, fazer perguntas e admitir erros sem medo de serem humilhados ou punidos.



Base de Confiança

Fundação de respeito mútuo que permite vulnerabilidade e aprendizado, criando uma rede de segurança invisível para inovação.



Comunicação Aberta

Capacidade de falar sobre erros, pedir ajuda quando sobrecarregado e sugerir novas abordagens pode literalmente salvar vidas.

Na enfermagem, isso é vital. Em um ambiente de alta pressão, onde a vida está em jogo, a capacidade de falar abertamente sobre um erro, de pedir ajuda quando se está sobrecarregado ou de sugerir uma nova abordagem para um procedimento pode salvar vidas.

Pilares de um Ambiente Seguro: Liderança e Comunicação

A construção de um ambiente psicologicamente seguro não acontece por acaso; ela é intencional e exige a atuação de pilares sólidos, sendo a liderança e a comunicação os mais importantes.



Liderança Transformacional

Líderes que inspiram suas equipes, agem como mentores e demonstram empatia genuína. Priorizam as necessidades da equipe, removendo obstáculos e fornecendo recursos necessários.



Comunicação Eficaz

Transparente, bidirecional e não-julgadora. Inclui canais abertos para feedback e compartilhamento de informações importantes de forma clara e oportuna.

- Prática Poderosa:** A realização de *debriefings* regulares após eventos críticos ou turnos intensos, onde a equipe pode discutir o que funcionou e o que pode ser melhorado sem medo de retaliação.



Prevenção Ativa: Estratégias Organizacionais para o Bem-Estar

Além da liderança e da comunicação, as organizações de saúde têm um papel fundamental na prevenção do burnout e na promoção do bem-estar, implementando estratégias ativas que vão além da boa vontade individual.

01

Gestão da Carga de Trabalho

Implementar políticas de dimensionamento de pessoal baseadas em evidências, considerando a complexidade dos casos e a demanda de cuidado.

03

Políticas de Apoio

Criação de políticas de apoio à saúde mental, como acesso facilitado a serviços de aconselhamento ou terapia.

02


Desenvolvimento Profissional

Investimento em oportunidades de aprendizado e crescimento que ajudem os enfermeiros a se sentirem competentes e valorizados.

04

Equilíbrio Vida-Trabalho

Promoção de um equilíbrio saudável entre vida pessoal e profissional através de políticas flexíveis e apoio organizacional.



Imagine um jardim que você deseja que floresça. Não basta apenas plantar as sementes; você precisa preparar o solo, garantir a irrigação adequada, proteger contra pragas e fornecer os nutrientes necessários. Da mesma forma, para que os profissionais de enfermagem floresçam, a organização precisa criar as condições ideais.

SIBBNS OF STRESS

SYMPTOMS OF STRESS

Stress is a natural response to a perceived threat or challenge. It can be helpful in the short term, but chronic stress can lead to a variety of health problems, including heart disease, high blood pressure, depression, and anxiety.

EMOTIONAL SIGNS

Emotional signs of stress include irritability, anxiety, and depression. These symptoms can be difficult to manage and can significantly impact your quality of life.

PHYSICAL SIGNS

Physical signs of stress include headaches, muscle tension, and fatigue. These symptoms are often the result of the body's stress response and can be a clear indicator of chronic stress.

COGNITIVE SIGNS



Decifrando o Estresse: Identificação e Primeiros Passos

O estresse é uma parte inevitável da vida, e na enfermagem, ele é uma constante. No entanto, existe uma diferença crucial entre o estresse agudo, que pode até nos impulsionar a agir, e o estresse crônico, que corrói nossa saúde e bem-estar.



Sinais Físicos

- Dores de cabeça frequentes
- Insônia
- Fadiga constante
- Problemas digestivos



Sinais Emocionais

- Irritabilidade
- Ansiedade
- Tristeza
- Desmotivação
- Cinismo



Sinais Cognitivos


- Dificuldade de concentração
- Lapsos de memória
- Indecisão
- Pensamentos negativos

Os primeiros passos para o manejo do estresse envolvem a **autoconsciência** e a **aceitação**. Reconhecer que você está estressado não é um sinal de fraqueza, mas de inteligência emocional.

A Fadiga por Compaixão: O Custo de Cuidar Demais

Dentro do universo do estresse na enfermagem, existe um fenômeno particularmente insidioso e muitas vezes confundido com o burnout: a **fadiga por compaixão**. Imagine-se como uma esponja. Ela absorve líquidos, e quanto mais absorve, mais pesada e saturada ela fica, até que não consegue mais absorver nada.

A fadiga por compaixão é o esgotamento emocional e físico que resulta da exposição prolongada e intensa ao sofrimento alheio, juntamente com a responsabilidade de aliviar esse sofrimento. Diferente do burnout, que está mais ligado a fatores organizacionais e à sobrecarga de trabalho, a fadiga por compaixão é uma resposta direta ao custo de ser empático.



Insensibilidade Emocional

Dificuldade crescente em sentir empatia e se conectar emocionalmente com os pacientes.



Isolamento Social

Tendência a se afastar de colegas, amigos e familiares como mecanismo de proteção.



Distúrbios do Sono

Problemas para adormecer ou manter o sono, muitas vezes acompanhados de pesadelos.



Culpa e Sofrimento

Sentimentos de culpa por não conseguir mais se importar como antes, gerando mais sofrimento.

Reconhecer a fadiga por compaixão é crucial, pois ela exige estratégias de manejo específicas, focadas na recuperação emocional e na proteção da capacidade de empatia sem se esgotar.

Estratégias de Manejo: Ferramentas Pessoais para o Estresse e Fadiga

Uma vez que você consegue identificar os sinais de estresse e fadiga por compaixão, o próximo passo é armar-se com um conjunto de ferramentas pessoais para manejá-los. Pense nisso como montar uma caixa de ferramentas para sua saúde mental.



Atenção Plena (Mindfulness)

Dedicar alguns minutos do dia para focar na respiração, observar os pensamentos sem julgamento e estar presente no momento pode reduzir significativamente os níveis de estresse.



Estabelecimento de Limites

Aprender a dizer "não" quando necessário, proteger seu tempo de descanso e garantir momentos de desconexão do trabalho.



Autocuidado Integral

Garantir alimentação saudável, exercícios físicos regulares, sono de qualidade e tempo para hobbies e atividades prazerosas.



Apoio Social

Buscar conexões com amigos, familiares ou grupos de apoio de colegas. Compartilhar experiências pode aliviar o peso emocional.

✔ **Dica Tecnológica:** A tecnologia pode ser uma aliada com aplicativos de meditação guiada, plataformas de tele-counseling ou grupos de apoio online, tornando o acesso a essas ferramentas mais fácil e conveniente.

Programas de Bem-Estar: Investindo no Capital Humano

Se a saúde mental dos profissionais de enfermagem é uma preocupação, então as instituições de saúde têm a responsabilidade de ir além da mera prevenção e investir ativamente em programas de bem-estar.

Programas de Assistência ao Empregado

Oferecem aconselhamento psicológico e apoio para questões pessoais e profissionais de forma confidencial.

Promoção da Saúde Física

Acesso a academias, aulas de yoga, campanhas de alimentação saudável e atividades de bem-estar.



Grupos de Apoio Entre Pares

Espaços onde enfermeiros podem compartilhar experiências e desafios em ambiente seguro e compreensivo.

Treinamentos de Resiliência

Capacitação com ferramentas práticas para lidar com as pressões do dia a dia e desenvolver resiliência.

O investimento em programas de bem-estar não é um gasto, mas um **investimento estratégico**. Ele resulta em menor absenteísmo, menor rotatividade, maior satisfação no trabalho e, o mais importante, um cuidado de maior qualidade para os pacientes.

O Papel da Tecnologia no Bem-Estar do Enfermeiro

No século XXI, a tecnologia permeia quase todos os aspectos de nossas vidas, e a saúde não é exceção. Se antes a tecnologia era vista apenas como uma ferramenta para otimizar processos ou diagnosticar doenças, hoje ela emerge como uma aliada poderosa na promoção do bem-estar dos profissionais de enfermagem.

Prontuários Eletrônicos (PEP)

Reduzem significativamente a carga administrativa e o tempo gasto com documentação manual, otimizando o fluxo de trabalho e minimizando erros.

Big Data e Inteligência Artificial

Automatizam tarefas repetitivas, identificam padrões de estresse na equipe e otimizam o dimensionamento de pessoal.

1

2

3

Telemedicina e Tele-enfermagem

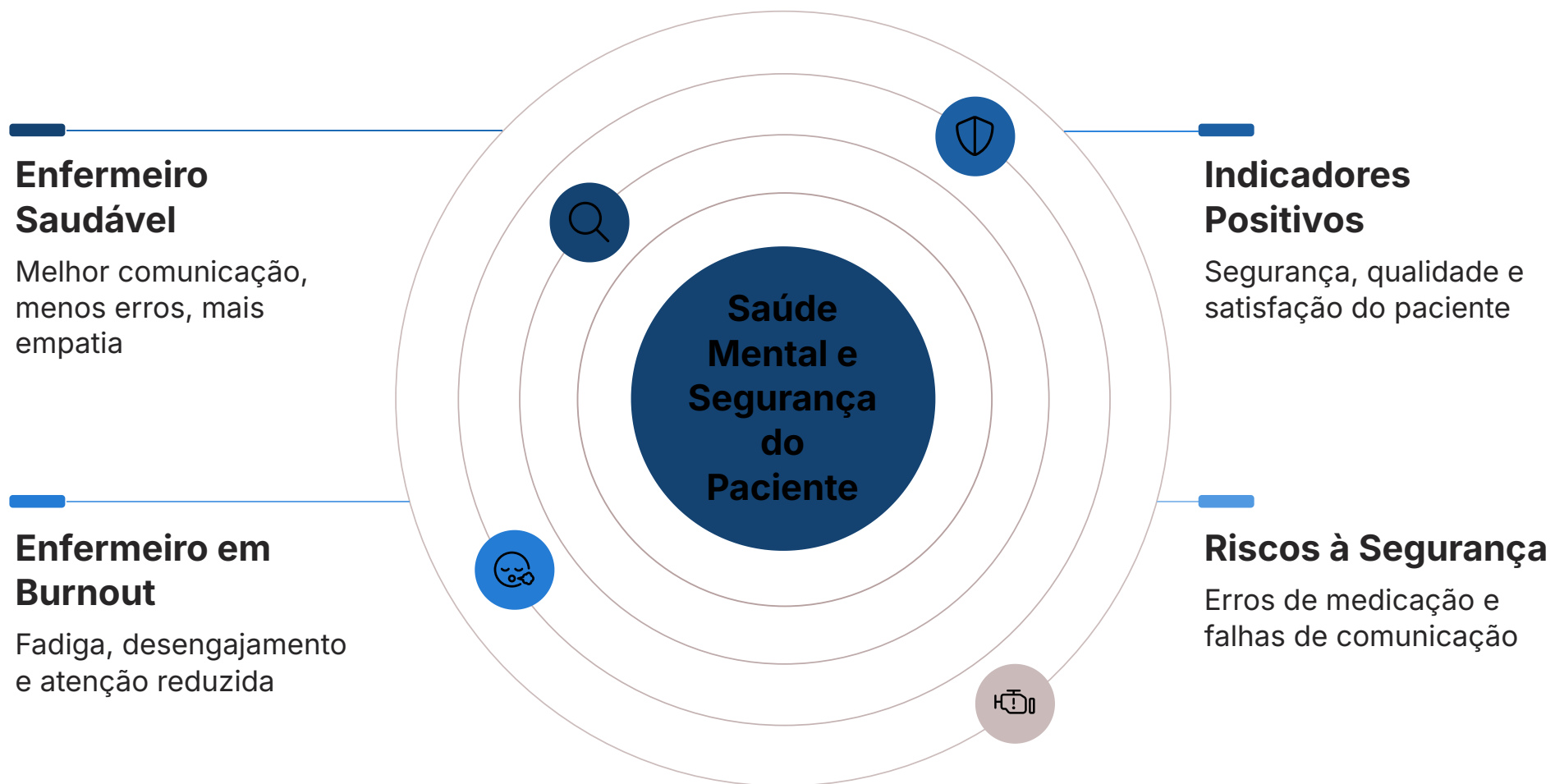
Oferecem flexibilidade, permitindo atendimentos remotos e proporcionando melhor equilíbrio entre vida pessoal e profissional.



Pense na tecnologia como um "superpoder" que, se bem utilizado, pode aliviar cargas e liberar tempo e energia para o que realmente importa: o cuidado humano. A tecnologia, quando bem aplicada, não substitui o cuidado humano, mas o aprimora, tornando o trabalho do enfermeiro mais eficiente, menos estressante e mais gratificante.

Qualidade e Segurança do Paciente: A Conexão Inegável

Chegamos a um ponto crucial de nossa discussão: a saúde mental dos profissionais de enfermagem não é apenas uma questão de bem-estar individual ou de produtividade organizacional; ela é intrinsecamente ligada à **qualidade e segurança do paciente**.



Enfermeiro Saudável

Melhor comunicação, menos erros, mais empatia

Indicadores Positivos

Segurança, qualidade e satisfação do paciente

Enfermeiro em Burnout

Fadiga, desengajamento e atenção reduzida

Riscos à Segurança

Erros de medicação e falhas de comunicação

40%

Redução de Erros

Unidades com enfermeiros menos estressados apresentam até 40% menos erros de medicação.

60%

Melhoria na Comunicação

Profissionais com boa saúde mental demonstram 60% mais eficácia na comunicação com pacientes.

35%

Redução de Infecções

Ambientes com baixo burnout registram 35% menos infecções hospitalares.

Imagine um atleta de alta performance que precisa estar em sua melhor forma física e mental para competir. Qualquer falha em seu preparo pode comprometer seu desempenho e, em esportes de risco, até sua segurança. No ambiente de saúde, o "atleta" é o enfermeiro, e o "campo de jogo" é a vida do paciente.

O Futuro do Cuidado: Uma Visão Integrada

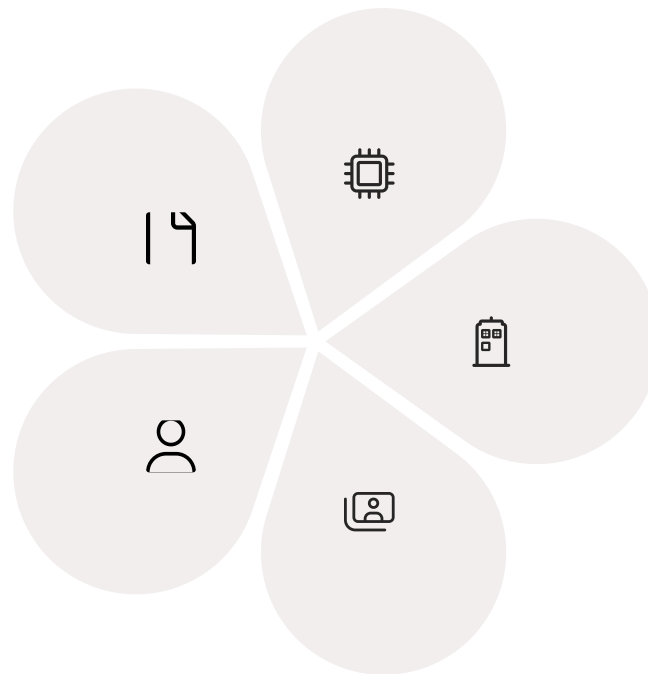
Ao longo desta aula, exploramos os desafios da saúde mental na enfermagem e as diversas estratégias para enfrentá-los. Mas a jornada não termina aqui. O futuro do cuidado em saúde exige uma visão integrada, onde o bem-estar do profissional é tão valorizado quanto a segurança do paciente e a eficiência dos processos.

Liderança Empática

Líderes com alta inteligência emocional que promovem ambientes psicologicamente seguros.

Aprendizado Contínuo

Desenvolvimento constante de competências técnicas e emocionais para adaptação às mudanças.



Tecnologia Humanizada

Ferramentas que amplificam o cuidado humano sem substituí-lo, otimizando processos.

Políticas de Bem-Estar

Estruturas organizacionais que priorizam a saúde mental como investimento estratégico.

Autocuidado Profissional

Práticas individuais integradas à rotina profissional para manutenção da saúde mental.

O enfermeiro do futuro não será apenas um técnico habilidoso, mas um profissional com alta inteligência emocional, capaz de gerenciar seu próprio estresse e de ser um agente de mudança em seu ambiente de trabalho.

Consolidação e Próximos Passos

Chegamos ao fim de nossa jornada sobre saúde mental e gestão do estresse na enfermagem. Vimos que o burnout e a fadiga por compaixão são desafios reais e complexos, mas que existem caminhos para construir ambientes de trabalho mais saudáveis e para que cada profissional possa gerenciar seu bem-estar.

Reconhecimento Precoce

Reconheça os sinais de estresse e burnout em si e nos colegas, agindo proativamente para prevenir o agravamento.

Ambiente Seguro

Busque ativamente um ambiente de trabalho que promova a segurança psicológica e a comunicação aberta.

Autocuidado Sistemático

Incorpore práticas de autocuidado e estabelecimento de limites em sua rotina diária como prioridade inegociável.

Advocacia Profissional

Advogue por programas de bem-estar e o uso inteligente da tecnologia em sua instituição.

Cuidado Integral

Lembre-se que cuidar de si é cuidar do paciente - sua saúde mental impacta diretamente a qualidade do cuidado.

Autoavaliação

1. Qual dos seguintes fatores é considerado um dos principais preditores de burnout na enfermagem, indo além da simples carga de trabalho?
2. Um ambiente de trabalho psicologicamente seguro é caracterizado por:
3. A fadiga por compaixão se diferencia do burnout principalmente por:
4. Qual das seguintes tendências tecnológicas pode contribuir para o bem-estar do enfermeiro?
5. Explique a relação entre a saúde mental dos profissionais de enfermagem e a segurança do paciente, citando ao menos um exemplo prático.

Gabarito e Respostas

1

Resposta: b) A alta demanda de trabalho combinada com baixa autonomia.

Este é um dos principais preditores porque combina sobrecarga com falta de controle, criando um ambiente propício ao esgotamento.

2

Resposta: b) A liberdade para expressar ideias e admitir erros sem medo de punição.

A segurança psicológica permite vulnerabilidade e aprendizado, essenciais para um ambiente saudável.

3

Resposta: b) Estar diretamente ligada à exaustão resultante da exposição ao sofrimento alheio.

A fadiga por compaixão é específica do custo emocional de cuidar de pessoas em sofrimento.

4

Resposta: b) Implementação de prontuários eletrônicos eficientes e automação de tarefas repetitivas.

Essas tecnologias reduzem a carga administrativa e liberam tempo para o cuidado direto.

Resposta Dissertativa (Questão 5):

A saúde mental dos profissionais de enfermagem está diretamente ligada à segurança do paciente porque um enfermeiro exausto ou estressado tem sua capacidade de atenção, julgamento e empatia comprometida. Por exemplo, um enfermeiro em burnout pode cometer mais erros de medicação ou ter dificuldade em se comunicar efetivamente com o paciente e a equipe, aumentando o risco de eventos adversos e comprometendo a qualidade do cuidado.

Recursos e Continuidade

Próxima Aula

Na Aula 11, daremos continuidade ao tema da gestão, explorando o **Dimensionamento de Pessoal de Enfermagem**. Você verá como a correta alocação de recursos humanos é fundamental para a qualidade do cuidado e, como vimos hoje, para a saúde mental da equipe.

Recursos Adicionais

- **Livros sobre Liderança Transformacional na Saúde:** Para aprofundar a atuação de líderes
- **Artigos científicos sobre Burnout em Enfermagem:** Para dados e pesquisas atualizadas
- **Plataformas de Mindfulness e Meditação:** Para práticas de autocuidado
- **Associações de Classe de Enfermagem:** Para informações sobre apoio profissional e ético



⚠️ NOTA IMPORTANTE: As informações regulatórias/legais/técnicas desta aula estão atualizadas até 2025. Consulte sempre fontes oficiais para verificar alterações.

"Cuidar de quem cuida não é apenas uma responsabilidade ética, mas uma necessidade estratégica para um sistema de saúde sustentável e humano."