

# Aula 10 – Beta-Alanina e Bicarbonato de Sódio: Tampões Musculares

## Objetivos de Aprendizagem

Ao final desta aula, você será capaz de:

- **Analisar** o processo de acidose metabólica e seu impacto na fadiga durante exercícios de alta intensidade.
- **Explicar** detalhadamente o mecanismo de ação da Beta-Alanina como precursor da carnosina, um tampão intramuscular.
- **Estruturar** protocolos de suplementação de Beta-Alanina e Bicarbonato de Sódio, considerando dosagem, tempo e potenciais efeitos colaterais.
- **Diferenciar** as funções e aplicações dos sistemas tampão intra e extracelular.
- **Contextualizar** o uso destes suplementos dentro das normas regulatórias da ANVISA e das classificações de evidência científica.

## Relevância Prática

Compreender como modular a fadiga muscular é uma das chaves para o desempenho em esportes de alta intensidade. Nesta aula, mergulharemos no universo dos tampões musculares, explorando dois dos suplementos mais pesquisados e eficazes do Grupo A da classificação do Australian Institute of Sport (AIS). Este conhecimento não é apenas teórico; ele se traduz diretamente em estratégias práticas para otimizar treinos e competições, além de ser um diferencial para profissionais que necessitam de embasamento científico sólido para prescrições e orientações, alinhado às mais recentes diretrizes nacionais e internacionais.

## Navegando Pela Aula

1. **O Problema Central:** Acidose Metabólica e a Fadiga.
2. **A Solução Intracelular:** O Papel da Beta-Alanina.
3. **A Solução Extracelular:** A Ação do Bicarbonato de Sódio.
4. **Aplicação Prática:** Protocolos, Sinergias e Regulamentação.

# O Inimigo Invisível: Acidose Metabólica e a Fadiga Muscular

Quando pensamos em exercícios de alta intensidade, como um sprint de 400 metros ou uma série de musculação levada até a falha, frequentemente associamos a fadiga a uma "queimação" no músculo. Essa sensação é o sinal externo de uma complexa cascata de eventos bioquímicos que ocorrem dentro das células musculares. O protagonista desse cenário é a **acidose metabólica**, um processo que, embora natural, limita severamente nossa capacidade de manter a performance. Para entendê-la, precisamos revisitar a forma como nosso corpo produz energia rapidamente.

Em esforços que duram entre 30 segundos e alguns minutos, a principal via energética utilizada é a **glicólise anaeróbica**. Neste processo, a glicose é quebrada rapidamente para gerar ATP (adenosina trifosfato), a moeda energética universal das nossas células. Essa via é extremamente veloz, mas tem um custo: ela produz subprodutos, incluindo o lactato e, de forma crucial, íons de hidrogênio (H<sup>+</sup>). Durante muito tempo, o lactato foi considerado o vilão, mas hoje sabemos que o verdadeiro limitador do desempenho é o acúmulo excessivo de H<sup>+</sup>.

O aumento na concentração de íons H<sup>+</sup> causa uma queda significativa no pH intramuscular, tornando o ambiente celular mais ácido. É essa acidez que define a acidose metabólica induzida pelo exercício. Este cenário não é apenas desconfortável; ele sabota ativamente a contração muscular. A performance começa a cair não por falta de combustível (glicose), mas porque o próprio maquinário celular começa a falhar sob essas condições ácidas. Portanto, qualquer estratégia que possa atenuar essa queda no pH tem o potencial de estender o tempo até a exaustão e melhorar o desempenho.

# O Mecanismo da Fadiga Induzida Pela Acidez

O acúmulo de íons de hidrogênio (H<sup>+</sup>) e a conseqüente queda do pH intramuscular desencadeiam uma série de problemas em cascata que comprometem a capacidade contrátil do músculo. Entender esses mecanismos em profundidade nos permite apreciar o porquê de os sistemas tampão serem tão importantes. Um dos principais alvos da acidez são as **enzimas que regulam a própria produção de energia**. A fosfofrutocinase (PFK), por exemplo, é uma enzima-chave na via glicolítica. Ela funciona como um portão que controla o fluxo da quebra de glicose. Em um ambiente ácido, a atividade da PFK é drasticamente inibida, o que ironicamente desacelera a produção de ATP justamente quando a demanda é mais alta.

Essa é uma narrativa fascinante de autorregulação negativa: o próprio subproduto da produção rápida de energia (H<sup>+</sup>) atua como um freio de mão, impedindo que o sistema continue operando em alta velocidade. É como se um motor de carro, ao superaquecer, reduzisse sua própria potência para evitar danos maiores. No corpo humano, isso se manifesta como uma incapacidade de manter a intensidade do exercício, forçando o atleta a desacelerar ou parar. O corpo está, essencialmente, protegendo-se de danos celulares que poderiam ser causados por um pH excessivamente baixo.

Além do impacto no metabolismo energético, a acidose interfere diretamente na mecânica da contração muscular. O processo de contração depende da liberação de íons de cálcio (Ca<sup>2+</sup>) do retículo sarcoplasmático e da subsequente ligação desses íons à troponina, uma proteína reguladora. Os íons H<sup>+</sup> competem com o cálcio pelos mesmos sítios de ligação na troponina. Com mais H<sup>+</sup> no ambiente, menos cálcio consegue se ligar, o que diminui a força da interação entre os filamentos de actina e miosina. O resultado prático é uma redução na capacidade de gerar força muscular, mesmo que o cérebro continue a enviar sinais para a contração.

## Impacto na Produção de Energia

A acidose inibe enzimas-chave como a PFK, reduzindo a produção de ATP quando o músculo mais precisa.

## Interferência na Contração

Os íons H<sup>+</sup> competem com o cálcio pelos sítios de ligação na troponina, prejudicando a interação actina-miosina.

## Autorregulação Negativa

O próprio subproduto da produção rápida de energia (H<sup>+</sup>) atua como um freio, impedindo que o sistema continue operando em alta velocidade.

# A Linha de Defesa Natural: Os Sistemas Tampão

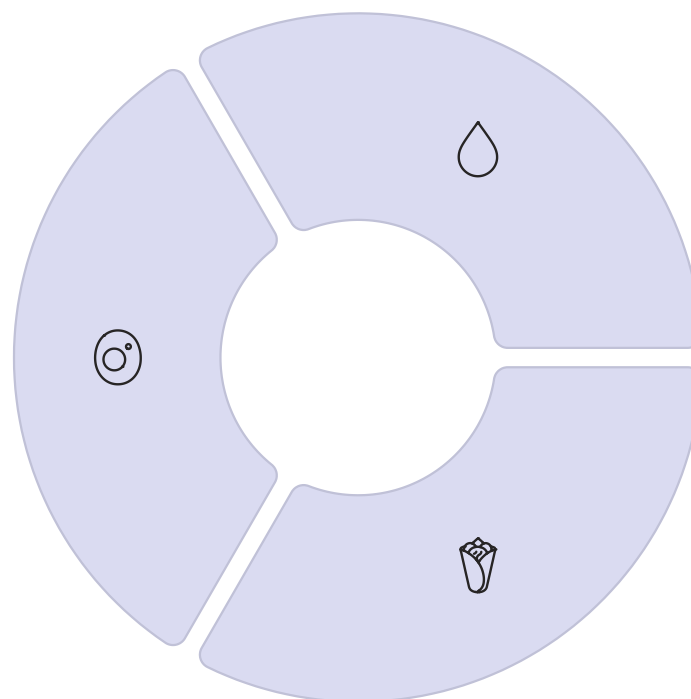
Felizmente, nosso corpo não é uma vítima passiva da acidose. Ele possui sistemas de defesa endógenos, conhecidos como **sistemas tampão**, cuja função é neutralizar o excesso de íons de hidrogênio e, assim, resistir a mudanças bruscas no pH. Um tampão funciona de maneira análoga a uma esponja: ele absorve os íons  $H^+$  em excesso quando sua concentração aumenta e os libera quando a concentração diminui, mantendo o equilíbrio (homeostase) do pH dentro de uma faixa fisiológica muito estreita e ideal para o funcionamento celular.

Esses sistemas podem ser divididos em dois grandes grupos, com base em sua localização e principal componente. O primeiro é o **sistema tampão intracelular**, que opera dentro da própria célula muscular. Ele é a primeira linha de defesa contra a acidez gerada pela glicólise. Seus principais componentes são proteínas, fosfatos e, de forma muito relevante para nossa discussão, um dipeptídeo chamado **carosina**. A capacidade de tamponamento intramuscular é finita e pode ser um fator limitante para o desempenho em exercícios de alta intensidade.

O segundo é o **sistema tampão extracelular**, que atua primariamente no sangue. O principal protagonista aqui é o **sistema bicarbonato-ácido carbônico**, um mecanismo extremamente eficiente e dinâmico que ajuda a "puxar" os íons  $H^+$  para fora da célula muscular, transportando-os para serem eliminados pelos pulmões (na forma de  $CO_2$ ) e pelos rins. A ideia por trás da suplementação com Beta-Alanina e Bicarbonato de Sódio é justamente potencializar a capacidade desses dois sistemas, respectivamente, permitindo que o atleta tolere níveis mais altos de produção de ácido e, conseqüentemente, sustente um esforço de alta intensidade por mais tempo.

## Sistema Tampão Intracelular

- Atua dentro da célula muscular
- Componentes: carnosina, proteínas, fosfatos
- Primeira linha de defesa



## Sistema Tampão Extracelular

- Atua no sangue
- Principal componente: bicarbonato
- Ajuda a eliminar  $H^+$  pelos pulmões e rins

## Objetivo Comum

- Manutenção do pH fisiológico
- Neutralização de íons  $H^+$
- Prolongamento do desempenho

# A Solução Intracelular: A História da Beta-Alanina

A Beta-Alanina é um aminoácido não essencial que, isoladamente, não possui uma função ergogênica direta. Sua magia reside em seu papel como um bloco de construção. Dentro do músculo esquelético, a Beta-Alanina se combina com outro aminoácido, a L-histidina, para formar o dipeptídeo **carosina**, através da ação da enzima carosina sintetase. A L-histidina geralmente está disponível em abundância nos músculos, o que torna a Beta-Alanina o fator **limitante** na taxa de produção de carosina. Em outras palavras, a quantidade de carosina que podemos sintetizar é ditada pela disponibilidade de Beta-Alanina.

Esta descoberta foi um marco na nutrição esportiva, pois abriu uma porta para manipular diretamente a capacidade de tamponamento intramuscular. Ao suplementar com Beta-Alanina, aumentamos sua concentração no sangue e, conseqüentemente, sua captação pelos músculos. Isso "destrava" o potencial de síntese de carosina, levando a um aumento significativo nos estoques intramusculares deste poderoso tampão, um efeito que pode chegar a mais de 60% após algumas semanas de suplementação consistente.

A narrativa da Beta-Alanina é, portanto, a de um precursor. Ela não é o herói que atua diretamente no campo de batalha, mas sim o fornecedor que equipa o verdadeiro soldado, a carosina. A suplementação crônica com Beta-Alanina é uma estratégia proativa, que visa construir e fortalecer as defesas internas do músculo ao longo do tempo, preparando-o para os desafios de alta intensidade que virão. Não é um suplemento de efeito agudo, mas sim um investimento a médio e longo prazo na resiliência muscular.



## Suplementação de Beta-Alanina

Aumento da concentração sanguínea do aminoácido não essencial



## Captação Muscular

Beta-Alanina entra nas células musculares onde se combina com L-histidina



## Síntese de Carnosina

Formação do dipeptídeo carosina através da enzima carosina sintetase



## Aumento da Capacidade Tampão

Maior resistência à queda do pH durante exercícios intensos

# O Mecanismo de Ação Detalhado da Carnosina

Agora que entendemos que a Beta-Alanina aumenta os níveis de carnosina, a pergunta fundamental é: como exatamente a carnosina atua como um tampão? A resposta está em sua estrutura química, especificamente no anel imidazol da porção de histidina. Este anel possui um pKa (constante de dissociação ácida) de aproximadamente 6.83, que é muito próximo do pH fisiológico normal do músculo (em torno de 7.1). Essa proximidade química é o que a torna um tampão fisiológico extremamente eficaz.

Durante o exercício intenso, quando a produção de íons H<sup>+</sup> aumenta e o pH começa a cair, o anel imidazol da carnosina "aceita" e se liga a um íon de hidrogênio, removendo-o efetivamente da solução e impedindo que ele contribua para a acidez. Essa reação química simples, repetida milhões de vezes por moléculas de carnosina por toda a célula muscular, atenua a queda do pH. Ao manter o ambiente intracelular mais estável, a carnosina ajuda a preservar a função das enzimas glicolíticas (como a PFK) e a sensibilidade do complexo actina-miosina ao cálcio, retardando a fadiga.

Além de sua célebre função como tampão, evidências mais recentes, projetadas para as tendências de 2025 e além, sugerem que a carnosina pode ter outras funções benéficas. Pesquisas investigam seu papel como um potente **antioxidante**, neutralizando espécies reativas de oxigênio que são produzidas durante o exercício intenso, e também como um agente que pode melhorar a sensibilidade ao cálcio no retículo sarcoplasmático. Embora o tamponamento de H<sup>+</sup> seja seu mecanismo primário e mais bem estabelecido, essas funções secundárias podem contribuir sinergicamente para a melhoria do desempenho e da recuperação muscular, tornando a carnosina um composto multifacetado de grande interesse.

## Estrutura Química Ideal

O anel imidazol da carnosina possui um pKa de aproximadamente 6.83, muito próximo do pH fisiológico do músculo (7.1), tornando-o um tampão natural extremamente eficiente.

## Processo de Tamponamento

Durante o exercício intenso, quando o pH começa a cair, o anel imidazol "aceita" e se liga aos íons H<sup>+</sup> em excesso, impedindo que contribuam para a acidez muscular.

### Função Principal: Tampão de pH

Neutraliza íons H<sup>+</sup> durante exercícios intensos, mantendo o pH muscular mais estável e retardando a fadiga.

### Função Secundária: Antioxidante

Pesquisas recentes sugerem que a carnosina também neutraliza espécies reativas de oxigênio produzidas durante o exercício.

### Função Terciária: Sensibilidade ao Cálcio

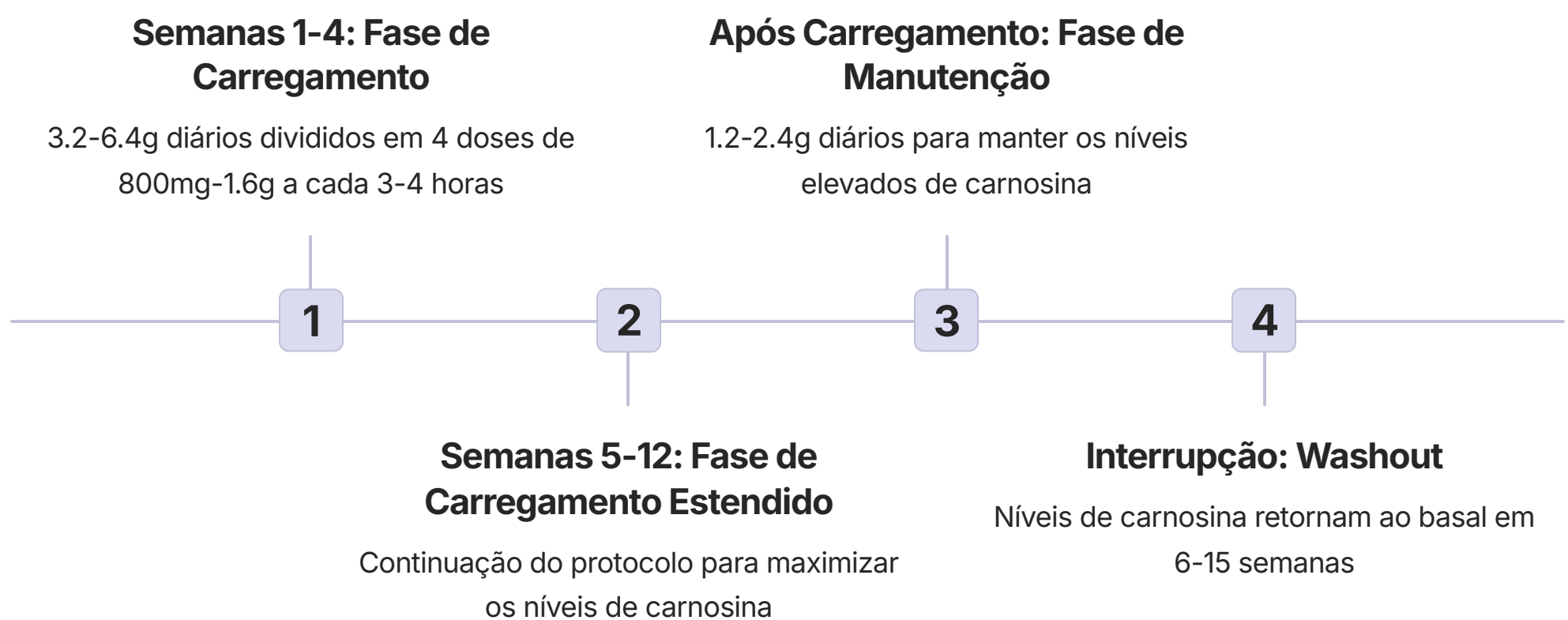
Pode melhorar a sensibilidade do retículo sarcoplasmático ao cálcio, otimizando o processo de contração muscular.

# Protocolos de Suplementação com Beta-Alanina

Diferente de suplementos de efeito agudo como a cafeína, a estratégia com a Beta-Alanina é baseada no **carregamento crônico**. O objetivo é saturar os estoques musculares de carnosina ao longo do tempo. Por isso, o protocolo de suplementação é pensado em semanas, não em minutos antes do treino. A eficácia da Beta-Alanina depende diretamente do aumento total da concentração de carnosina no músculo, um processo que leva tempo.

O protocolo padrão, validado por inúmeros estudos científicos, recomenda uma ingestão diária de **3.2 a 6.4 gramas de Beta-Alanina**. Esta dose total diária deve ser fracionada em doses menores, de 800 mg a 1.6 g, consumidas a cada 3-4 horas ao longo do dia. O fracionamento não é apenas para melhorar a absorção, mas principalmente para minimizar o principal efeito colateral associado à suplementação, que discutiremos a seguir. Este regime de carregamento deve ser mantido por um período mínimo de 4 semanas, embora períodos mais longos, de 10 a 12 semanas, possam levar a aumentos ainda mais expressivos nos níveis de carnosina.

Após o período inicial de carregamento, alguns protocolos sugerem a possibilidade de se adotar uma dose de manutenção, que seria menor, em torno de 1.2 a 2.4 gramas por dia, para manter os estoques de carnosina elevados. É importante notar que, uma vez interrompida a suplementação, os níveis de carnosina retornam gradualmente aos valores basais, mas este processo é lento, podendo levar de 6 a 15 semanas. Isso oferece uma janela de flexibilidade para atletas que ciclam a suplementação ao longo de suas temporadas competitivas. Por exemplo, um nadador pode realizar um ciclo de carregamento de 8 semanas durante sua fase de treinos mais intensos antes de uma grande competição.



Fase	Dosagem Diária	Fracionamento	Duração
Carregamento	3.2-6.4g	4x 800mg-1.6g	4-12 semanas
Manutenção	1.2-2.4g	2-3x 600mg-800mg	Contínua
Washout	0g	-	6-15 semanas

# O Efeito da Parestesia: Desmistificando o Formigamento

Qualquer pessoa que já tenha consumido uma dose única maior de Beta-Alanina provavelmente sentiu um efeito colateral peculiar e, para alguns, alarmante: uma sensação de formigamento ou coceira na pele, especialmente no rosto, pescoço e mãos. Este efeito é conhecido como **parestesia**. Embora possa ser desconfortável, é fundamental compreender que a parestesia induzida pela Beta-Alanina é um efeito **transitório e inofensivo**. Não representa qualquer risco à saúde e geralmente desaparece dentro de 60 a 90 minutos após a ingestão.

A narrativa por trás desse fenômeno é neurológica. A parestesia ocorre porque a Beta-Alanina, além de ser captada pelos músculos, também se liga e ativa um receptor neuronal específico chamado *Mas-related G protein-coupled receptor member D* (MrgprD), que está presente nos neurônios sensoriais da pele. A ativação desses receptores causa a sensação de formigamento. É um efeito direto da rápida elevação da concentração de Beta-Alanina no sangue após uma dose única elevada.

Para contornar esse efeito, a principal estratégia é o fracionamento das doses ao longo do dia, como descrito no protocolo padrão, mantendo cada dose individual abaixo de 1.6 gramas. Além disso, a indústria da suplementação, atenta às tendências e necessidades dos consumidores, desenvolveu fórmulas de **liberação lenta** (*slow-release* ou *sustained-release*). Essas formulações são projetadas para que a Beta-Alanina seja absorvida mais gradualmente no intestino, evitando o pico agudo na corrente sanguínea que desencadeia a parestesia. Esta inovação permite que os usuários consumam doses maiores de uma só vez com conforto, otimizando a adesão ao protocolo de suplementação crônica.

## O que é a Parestesia?

Sensação de formigamento ou coceira na pele, especialmente no rosto, pescoço e mãos, após o consumo de Beta-Alanina.

## Mecanismo Neurológico

A Beta-Alanina ativa receptores MrgprD nos neurônios sensoriais da pele, causando a sensação de formigamento.

## Estratégias de Mitigação

Fracionamento das doses (< 1.6g por vez) e uso de formulações de liberação lenta para evitar picos na concentração sanguínea.

❏ **Importante:** A parestesia induzida pela Beta-Alanina é completamente inofensiva e temporária, durando geralmente entre 60-90 minutos. Não representa qualquer risco à saúde, sendo apenas um efeito colateral desconfortável para alguns indivíduos.

# A Solução Extracelular: Bicarbonato de Sódio

Se a Beta-Alanina fortalece as defesas dentro da célula muscular, o Bicarbonato de Sódio ( $\text{NaHCO}_3$ ) atua como um reforço de cavalaria no lado de fora. Ele é um agente alcalinizante que age primariamente no sangue, ou seja, no **compartimento extracelular**. Sua suplementação é uma estratégia de efeito **agudo**, projetada para aumentar temporariamente a capacidade de tamponamento do sangue imediatamente antes de um evento de alta intensidade. O objetivo é criar um "gradiente favorável" para a remoção de  $\text{H}^+$  do músculo.

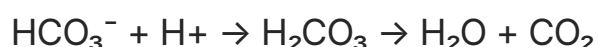
O mecanismo de ação é elegante e se baseia na bioquímica fundamental do nosso sistema tampão sanguíneo. Ao ingerir Bicarbonato de Sódio, aumentamos a concentração de íons bicarbonato ( $\text{HCO}_3^-$ ) no sangue. Isso torna o sangue mais alcalino (aumenta seu pH). Quando o músculo em exercício intenso começa a produzir e liberar íons  $\text{H}^+$  e lactato no espaço extracelular, o bicarbonato extra no sangue reage rapidamente com esses íons  $\text{H}^+$ , formando ácido carbônico ( $\text{H}_2\text{CO}_3$ ), que por sua vez é convertido em água ( $\text{H}_2\text{O}$ ) e dióxido de carbono ( $\text{CO}_2$ ), sendo este último exalado pelos pulmões.

Essa reação efetivamente "sequestra" os íons  $\text{H}^+$  que saem do músculo, mantendo o gradiente de concentração entre o interior e o exterior da célula. Um gradiente mais íngreme facilita e acelera o transporte de  $\text{H}^+$  para fora da célula muscular, ajudando a preservar o pH intramuscular por mais tempo. É como abrir as comportas de uma represa (o músculo) para um rio (o sangue) que tem sua capacidade de fluxo aumentada. Essa estratégia é particularmente eficaz para eventos de alta intensidade com duração de 1 a 10 minutos, como provas de natação de 200m, remo ou ciclismo de pista.

## Ingestão de Bicarbonato de Sódio

Aumento da concentração de íons bicarbonato ( $\text{HCO}_3^-$ ) no sangue, tornando-o mais alcalino.

## Reação de Tamponamento



O bicarbonato reage com os íons  $\text{H}^+$ , formando ácido carbônico, que se converte em água e  $\text{CO}_2$ .

## Exercício de Alta Intensidade

Produção e liberação de íons  $\text{H}^+$  e lactato pelo músculo para o espaço extracelular.

## Eliminação do $\text{CO}_2$

O  $\text{CO}_2$  formado é transportado para os pulmões e eliminado pela respiração.

# Protocolo de Uso e o Desafio dos Efeitos Colaterais

Diferente do carregamento crônico da Beta-Alanina, o Bicarbonato de Sódio é utilizado de forma aguda. O protocolo mais estabelecido pela literatura científica para otimização do desempenho consiste na ingestão de uma dose única de **0.3 gramas de Bicarbonato de Sódio por quilograma de peso corporal (g/kg)**. Por exemplo, um atleta de 70 kg consumiria 21 gramas (0.3 g x 70 kg). Essa dose deve ser consumida entre **60 e 180 minutos antes** do início do exercício para garantir que os níveis de bicarbonato no sangue atinjam seu pico no momento da atividade.

No entanto, a aplicação prática deste protocolo encontra um obstáculo significativo: um alto risco de **desconforto gastrointestinal**. A ingestão de uma quantidade considerável de bicarbonato de sódio pode causar uma série de efeitos colaterais indesejados, como náuseas, dores de estômago, inchaço, flatulência e, em casos mais severos, diarreia. Esses efeitos podem não apenas anular os benefícios ergogênicos, mas também arruinar a performance de um atleta. A causa desses problemas é dupla: a alta carga osmótica no intestino, que "puxa" água para o lúmen intestinal, e a reação do bicarbonato com o ácido clorídrico do estômago, que produz uma quantidade substancial de gás dióxido de carbono.

Para mitigar esses efeitos, algumas estratégias podem ser adotadas. A primeira é consumir a dose total juntamente com uma refeição rica em carboidratos (cerca de 1.5 g de carboidrato por kg de peso) e uma quantidade significativa de líquido (500-1000 ml). Outra abordagem, que tem ganhado popularidade, é dividir a dose total em porções menores, consumidas em intervalos de 30 minutos durante o período de 90 minutos que antecede o exercício. Além disso, o uso de cápsulas com **revestimento entérico**, que se dissolvem apenas no intestino e não no estômago, é uma tendência promissora para reduzir o desconforto gástrico, embora possa exigir um ajuste no tempo de ingestão para garantir a absorção adequada antes da competição. É crucial que cada atleta teste seu protocolo individualmente em treinos antes de aplicá-lo em uma competição.

1

## Protocolo Padrão

- Dose: 0.3 g/kg de peso corporal
- Timing: 60-180 minutos antes do exercício
- Exemplo: atleta de 70kg = 21g de bicarbonato

2

## Efeitos Colaterais

- Náuseas e dores estomacais
- Inchaço e flatulência
- Diarreia em casos severos

3

## Estratégias de Mitigação

- Consumir com refeição rica em carboidratos
- Dividir em doses menores a cada 30 minutos
- Utilizar cápsulas com revestimento entérico
- Testar protocolo em treinos antes da competição

# Aspectos Regulatórios e a Aplicação no Brasil

No contexto profissional, é imprescindível que a recomendação de suplementos esteja alinhada não apenas com as evidências científicas, mas também com a legislação vigente no país. No Brasil, a Agência Nacional de Vigilância Sanitária (ANVISA) é o órgão responsável por regulamentar os suplementos alimentares. A principal norma que rege essa categoria é a **Resolução da Diretoria Colegiada (RDC) nº 243, de 26 de julho de 2018**, que dispõe sobre os requisitos sanitários dos suplementos alimentares.

A **Beta-Alanina** está listada como um constituinte autorizado para uso em suplementos alimentares, com limites de dosagem e alegações permitidas. A ANVISA reconhece seu papel na formação de carnosina e permite alegações de saúde relacionadas ao seu efeito. Profissionais devem sempre verificar as atualizações da Instrução Normativa que lista os constituintes autorizados, pois a legislação é dinâmica. É fundamental orientar o consumidor a procurar produtos regularizados, que garantam a pureza e a dosagem correta do composto.

Já o **Bicarbonato de Sódio** possui uma situação regulatória diferente. Ele não é tipicamente comercializado como um "suplemento alimentar" para atletas em embalagens específicas, mas sim como um aditivo alimentar ou um antiácido. No entanto, seu uso como recurso ergogênico é permitido, desde que o produto utilizado (geralmente P.A. - Para Análise) seja de grau alimentício e seguro para consumo. A responsabilidade pela orientação do protocolo de uso recai inteiramente sobre o profissional, que deve garantir que o atleta compreenda os riscos e benefícios, especialmente os relacionados aos efeitos colaterais gastrointestinais.

**NOTA IMPORTANTE:** As informações regulatórias/legais/técnicas contidas nesta seção estão atualizadas até 2024. Consulte sempre as fontes oficiais da ANVISA ([www.gov.br/anvisa](http://www.gov.br/anvisa)) para verificar possíveis alterações na legislação ou normas aplicáveis antes de qualquer prescrição ou orientação profissional.



## Regulamentação da Beta-Alanina

- Constituinte autorizado pela ANVISA
- Limites de dosagem estabelecidos
- Alegações de saúde permitidas



## Regulamentação do Bicarbonato

- Não comercializado como suplemento específico
- Utilizado como aditivo alimentar/antiácido
- Deve ser de grau alimentício para consumo



## Responsabilidade Profissional

- Verificar atualizações na legislação
- Orientar sobre produtos regularizados
- Garantir compreensão de riscos e benefícios

# Comparando e Combinando Estratégias: Intra vs. Extracelular

Para consolidar nosso entendimento, é útil comparar diretamente as características da Beta-Alanina e do Bicarbonato de Sódio. Embora ambos visem combater a acidose, eles o fazem por meio de mecanismos, locais de ação e cronogramas completamente diferentes, o que os torna ferramentas complementares em vez de concorrentes.

Característica	Beta-Alanina	Bicarbonato de Sódio
Mecanismo Primário	Aumenta a carnosina intramuscular	Aumenta o bicarbonato sanguíneo
Local de Ação	Intracelular (dentro do músculo)	Extracelular (no sangue)
Tipo de Uso	Crônico (carregamento por semanas)	Agudo (dose única pré-exercício)
Início do Efeito	Após 2-4 semanas de suplementação	60-90 minutos após a ingestão
Principal Efeito Colateral	Parestesia (formigamento)	Desconforto gastrointestinal
Esportes Alvo	Esforços de 1-10 min (crossfit, lutas)	Esforços de 1-10 min (remo, natação)

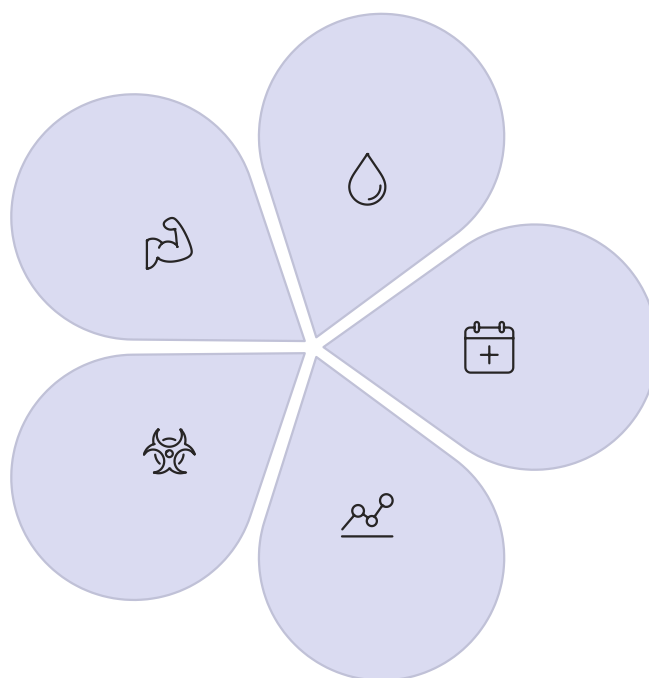
A distinção entre as estratégias intracelular (Beta-Alanina) e extracelular (Bicarbonato de Sódio) levanta uma questão intrigante: seria possível combiná-las para um efeito sinérgico? A teoria sugere que sim. Ao fortalecer simultaneamente as defesas dentro e fora da célula muscular, poderíamos, hipoteticamente, obter um efeito de tamponamento ainda mais robusto. Pesquisas científicas têm explorado essa combinação, e os resultados são promissores, com alguns estudos mostrando um benefício aditivo no desempenho de exercícios de alta intensidade. Essa abordagem de "stacking" ou empilhamento representa uma fronteira avançada na suplementação para atletas de elite, mas exige um planejamento cuidadoso e testes individuais para gerenciar os efeitos colaterais de ambos os compostos.

## Defesa Intracelular

Beta-Alanina aumenta a carnosina dentro da célula muscular, criando a primeira linha de defesa contra a acidose.

## Gerenciamento de Efeitos

Necessidade de planejamento cuidadoso para minimizar parestesia e desconforto gastrointestinal.



## Defesa Extracelular

Bicarbonato de Sódio fortalece o sistema tampão no sangue, criando um gradiente favorável para a remoção de H<sup>+</sup>.

## Cronograma Complementar

Uso crônico da Beta-Alanina por semanas, combinado com uso agudo do Bicarbonato antes da competição.

## Efeito Sinérgico

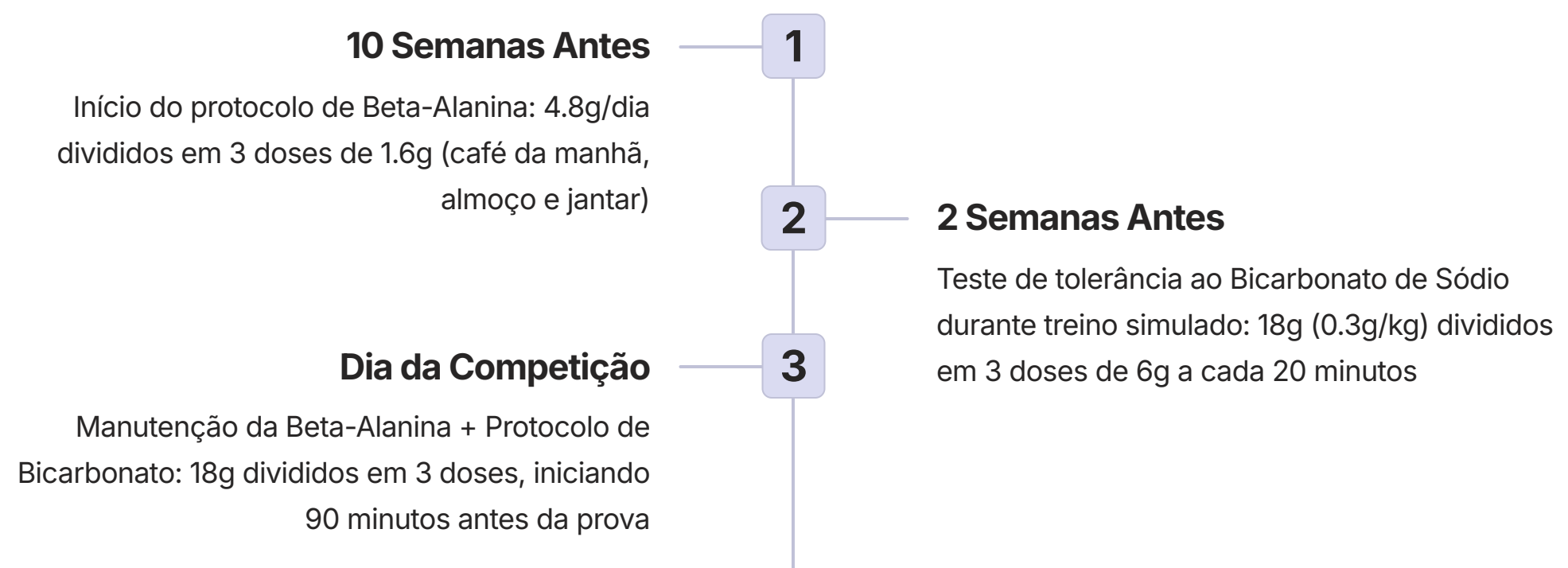
Pesquisas sugerem benefício aditivo quando ambas as estratégias são combinadas adequadamente.

# Estudo de Caso Integrado: Planejando a Suplementação para uma Nadadora

Vamos aplicar nosso conhecimento a um cenário prático. Considere "Ana", uma nadadora universitária de 22 anos, pesando 60 kg, cuja prova principal é os 200 metros nado livre. Esta prova dura aproximadamente 2 minutos e é caracterizada por uma altíssima produção de ácido lático e íons H<sup>+</sup>. Ana busca otimizar seu desempenho para o campeonato nacional, que ocorrerá em 10 semanas. Como poderíamos estruturar um plano de suplementação com tampões para ela?

**Estratégia com Beta-Alanina (Crônica):** Dado que temos 10 semanas, iniciamos imediatamente um protocolo de carregamento. A dose diária ideal para Ana seria de aproximadamente 4.8 gramas. Para minimizar a parestesia e maximizar a absorção, fracionaríamos essa dose em três tomadas de 1.6 gramas, consumidas junto com o café da manhã, almoço e jantar. Manteríamos esse protocolo consistentemente por todas as 10 semanas que antecedem a competição. O objetivo é maximizar seus estoques de carnosina para que ela possa sustentar uma velocidade mais alta na segunda metade da prova, onde a acidose se torna severamente limitante.

**Estratégia com Bicarbonato de Sódio (Aguda):** Para o dia da competição, planejamos um protocolo agudo. A dose de Ana seria de 0.3 g/kg, totalizando 18 gramas (0.3 g x 60 kg). Duas semanas antes da competição, realizaríamos um teste em um treino simulado para avaliar sua tolerância individual. No teste, ela consumiria os 18 gramas divididos em três doses de 6 gramas, a cada 20 minutos, iniciando 90 minutos antes do treino, junto com uma pequena refeição de carboidratos (uma banana e um copo de bebida esportiva). Se a tolerância for boa, replicamos exatamente este protocolo no dia da final. Essa abordagem combinada fortalece suas defesas internas (carnosina) e externas (bicarbonato), oferecendo uma estratégia de tamponamento robusta e completa para sua prova alvo.



## Cálculo da Dose para Ana

### Beta-Alanina:

- Dose diária: 4.8g
- Fracionamento: 3x 1.6g
- Duração: 10 semanas

## Protocolo de Competição

### Bicarbonato de Sódio:

- Peso: 60kg
- Dose total: 18g (0.3g/kg)
- Fracionamento: 3x 6g
- Timing: Início 90 min antes

# Síntese e Próximos Passos

## Resumo Visual dos Conceitos-Chave

Nesta aula, desvendamos o complexo processo da fadiga por acidose e exploramos duas das mais eficazes estratégias de suplementação para combatê-la. Vimos que a **Beta-Alanina** atua de forma crônica, construindo as defesas **intracelulares** ao aumentar os estoques de carnosina. Por outro lado, o **Bicarbonato de Sódio** funciona como uma intervenção aguda, potencializando a capacidade de tamponamento **extracelular** do sangue. Compreender suas diferenças em mecanismo, protocolo e efeitos colaterais é crucial para uma aplicação segura e eficaz.

## Perguntas para Reflexão

1. Como você explicaria a diferença entre o mecanismo de ação da Beta-Alanina e do Bicarbonato de Sódio para um atleta com pouco conhecimento de bioquímica?
2. Descreva um plano passo a passo para um ciclista de pista testar sua tolerância individual ao Bicarbonato de Sódio antes de uma competição importante.
3. Qual seria o principal argumento para convencer um atleta de Crossfit sobre a importância da adesão a um protocolo de suplementação crônica com Beta-Alanina?
4. Considerando as regulamentações da ANVISA, quais cuidados um profissional de nutrição deve ter ao prescrever ou orientar o uso desses suplementos no Brasil?

## Conexão com a Próxima Aula

Agora que dominamos como controlar o pH muscular, nossa próxima jornada nos levará a otimizar outro pilar do desempenho: a eficiência energética. Na **Aula 11 – Nitrato: Otimizando o Uso de Oxigênio**, vamos explorar como a suplementação com nitrato, encontrado em alimentos como a beterraba, pode reduzir o custo de oxigênio do exercício, permitindo que você faça mais com menos.

## Recursos Adicionais

1. **Artigo Científico:** *International society of sports nutrition position stand: Beta-Alanine* (Journal of the International Society of Sports Nutrition).
2. **Livro:** *Nutrição Esportiva: do Básico ao Avançado* - Um capítulo dedicado aos recursos ergogênicos.
3. **Site:** Australian Institute of Sport (AIS) - Seção de suplementos do Grupo A.

Lembre-se: o conhecimento aprofundado e baseado em evidências é a ferramenta mais poderosa para alcançar a excelência, seja na busca por horas complementares ou na diferenciação profissional em um mercado competitivo. Continue se dedicando

### Acidose Metabólica

Acúmulo de íons H<sup>+</sup> durante exercícios de alta intensidade, causando queda no pH e comprometendo a função muscular.

### Beta-Alanina

Suplemento de uso crônico que aumenta os níveis de carnosina intramuscular, fortalecendo o sistema tampão intracelular.

### Bicarbonato de Sódio

Suplemento de uso agudo que aumenta a capacidade de tamponamento do sangue, facilitando a remoção de H<sup>+</sup> da célula muscular.