

# Aula 1 – Panorama da Enfermagem em Urgência e Emergência no Brasil

## O Coração Pulsante da Enfermagem: Desvendando a Urgência e Emergência no Brasil

Imagine-se em um plantão, o telefone toca e a voz do outro lado informa sobre um acidente grave. Em questão de segundos, sua mente precisa processar informações, priorizar ações e mobilizar recursos. Essa é a realidade da enfermagem em urgência e emergência, um campo dinâmico e desafiador, onde cada decisão pode literalmente significar a diferença entre a vida e a morte.

Para quem busca aprimorar suas habilidades ou se destacar em concursos públicos, compreender o panorama da enfermagem de urgência e emergência no Brasil é mais do que um diferencial; é uma necessidade. Este campo está em constante evolução, impulsionado por novas tecnologias, protocolos e, acima de tudo, pela demanda crescente por profissionais altamente qualificados.

**Nosso objetivo:** Ao final desta aula, você será capaz de compreender a evolução histórica desse atendimento no Brasil, identificar os componentes da Rede de Atenção às Urgências (RAU), reconhecer a legislação e as competências essenciais do enfermeiro na área, e visualizar o perfil profissional e as tendências do mercado de trabalho.

# A Chama da Urgência: Uma Jornada Histórica

Você já parou para pensar como o atendimento de urgência e emergência se tornou tão organizado e vital como o conhecemos hoje? Houve um tempo em que a resposta a acidentes e doenças súbitas era, na melhor das hipóteses, improvisada, e na pior, inexistente.

O problema da falta de estrutura e coordenação no atendimento pré-hospitalar e hospitalar de emergência era gritante. Pacientes morriam ou ficavam com sequelas graves não pela gravidade inicial de suas condições, mas pela ausência de um sistema ágil e eficiente.

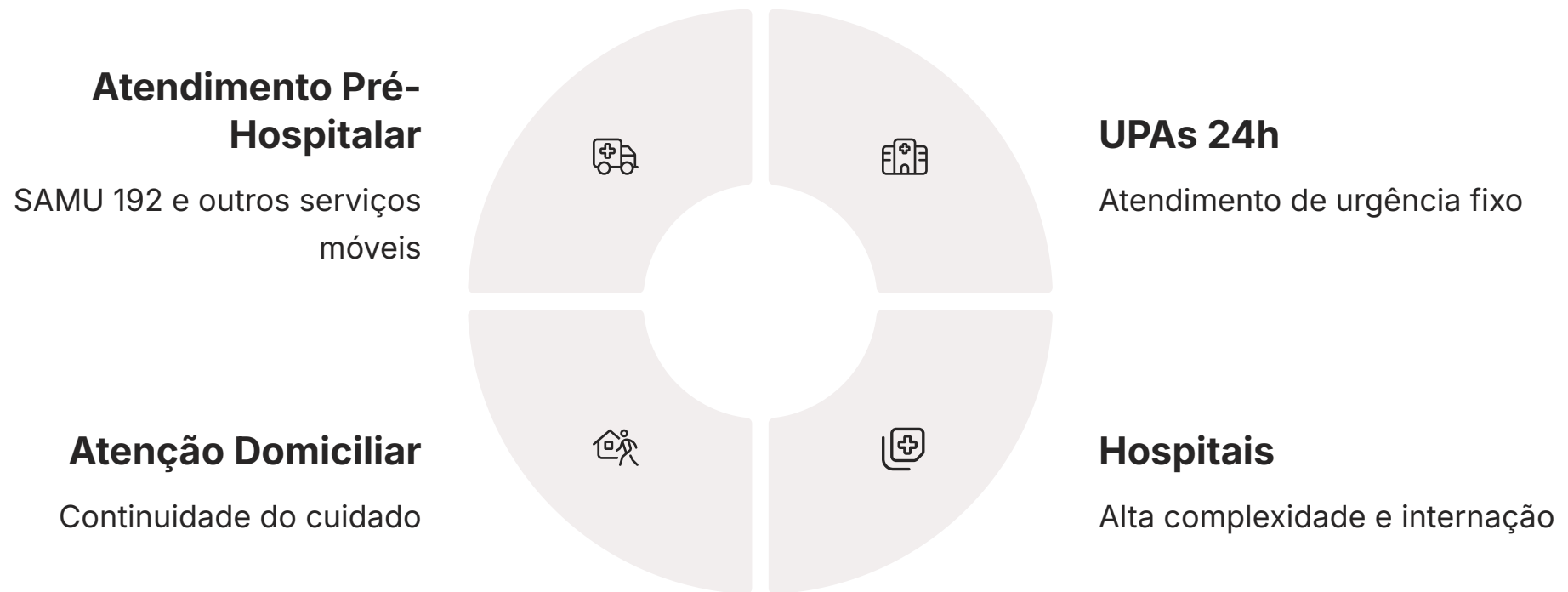
**i** A história do atendimento de urgência e emergência é como a evolução de uma orquestra. No início, tínhamos músicos talentosos, mas tocando cada um por si, sem partitura ou regente.

Um marco importante foi a implementação do **Serviço de Atendimento Móvel de Urgência (SAMU 192)**, inspirado em modelos internacionais como o francês (SAMU) e o americano (EMS). Antes dele, a remoção de pacientes era feita por meios inadequados, muitas vezes agravando o quadro.

A chegada do SAMU representou uma revolução, trazendo profissionais treinados, ambulâncias equipadas e, crucialmente, um sistema de regulação médica que garante a resposta adequada ao chamado.

# O Tecido da Rede: Conhecendo a RUE

Imagine o sistema de saúde como uma complexa teia de aranha, onde cada fio representa um ponto de atendimento e todos estão interligados para capturar e direcionar o "alimento" – no nosso caso, o paciente que precisa de cuidado urgente.



A **Rede de Atenção às Urgências (RUE)** é, portanto, como um sistema de tráfego aéreo bem orquestrado para a saúde. Não basta ter aviões (ambulâncias, hospitais) e pilotos (profissionais de saúde); é preciso ter uma torre de controle (regulação), rotas bem definidas (fluxos de atendimento) e aeroportos com diferentes capacidades (níveis de complexidade).

Um exemplo prático da RUE em ação é quando uma pessoa sofre um infarto em casa. O chamado para o SAMU 192 aciona o componente pré-hospitalar móvel. A equipe, ao chegar, estabiliza o paciente e, via regulação médica, o encaminha para o hospital de referência mais adequado, que possui uma unidade coronariana.

# SAMU 192 e UPA 24h: Os Pilares da Resposta Rápida

Quando pensamos em urgência e emergência, duas siglas vêm imediatamente à mente: SAMU e UPA. Mas você sabe exatamente qual a função de cada uma e como elas se complementam para formar a espinha dorsal do atendimento rápido no Brasil?

## SAMU 192



O **SAMU 192** pode ser comparado a um "pronto-socorro sobre rodas". Sua principal função é chegar rapidamente ao local da ocorrência, seja em via pública ou residência, para prestar o primeiro atendimento e realizar o transporte adequado do paciente.

- Atendimento pré-hospitalar móvel
- Regulação médica centralizada
- Resposta rápida a emergências
- Transporte especializado

## UPA 24h



As **UPAs 24h** funcionam como um "filtro" entre a atenção básica e os hospitais. Pense nelas como uma "ponte" para casos de urgência e emergência de média complexidade que não exigem internação imediata.

- Atendimento de urgência fixo
- Triagem e classificação de risco
- Observação até 24 horas
- Exames e medicação

Conceito	Âmbito/Aplicação	Base/Origem	Exemplo de Atuação
SAMU 192	Atendimento pré-hospitalar móvel	Regulação médica, resposta rápida	Acidente de trânsito grave, infarto agudo
UPA 24h	Atendimento de urgência fixo, intermediário	Triagem, estabilização, encaminhamento	Crise de asma, fratura de membro, febre alta

# A Bússola Legal: Legislação e Ética na Urgência

Atuar na enfermagem de urgência e emergência é como navegar em águas turbulentas: exige não apenas habilidade e coragem, mas também uma bússola precisa para guiar suas ações. Essa bússola, no nosso contexto, é a legislação e o código de ética profissional.

## Resolução COFEN nº 659/2021

Normatiza a atuação do enfermeiro no atendimento pré-hospitalar móvel e nas centrais de regulação

## Resolução COFEN nº 661/2021

Normatiza a atuação do enfermeiro na classificação de risco e priorização do atendimento

## Código de Ética

Diretrizes fundamentais para a prática profissional ética e responsável

A legislação e as competências do enfermeiro na área de urgência e emergência funcionam como as regras de um jogo de alto risco. Para jogar bem e com segurança, você precisa conhecer as regras de cor.

Um exemplo claro da aplicação da legislação é a atuação do enfermeiro na classificação de risco (triagem). A Resolução COFEN nº 661/2021 normatiza essa atuação, significando que o enfermeiro não apenas pode, mas **deve**, realizar essa avaliação inicial, utilizando protocolos validados, e é legalmente responsável por suas decisões nesse processo.

# Competências Essenciais do Enfermeiro: Além do Protocolo

Ser um enfermeiro de urgência e emergência vai muito além de dominar protocolos e técnicas. É como ser um maestro em uma orquestra onde cada instrumento representa uma vida em risco.



## Pensamento Crítico

Avaliar rapidamente a situação, identificar prioridades e agir com assertividade em momentos de pressão extrema.



## Liderança

Coordenar a equipe de enfermagem, delegar tarefas e colaborar com outros profissionais de saúde.



## Comunicação Efetiva

Transmitir informações claras e concisas, tanto para a equipe quanto para o paciente e familiares.



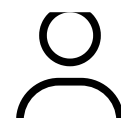
## Empatia

Oferecer cuidado compassivo, mesmo em meio ao caos, reconhecendo a vulnerabilidade do paciente.



## Resiliência

Manter a calma e a clareza de pensamento em situações de alta pressão e lidar com o estresse.



## Atualização Contínua

O campo da emergência evolui rapidamente; a busca por novos conhecimentos é constante.

Além do domínio dos protocolos de **Suporte Básico de Vida (BLS)** e **Suporte Avançado de Vida Cardiovascular (ACLS)** da American Heart Association (AHA), e dos princípios do **PHTLS®** e **ATLS®** aplicados à enfermagem, essas competências são a base para um desempenho de excelência.

# Classificação de Risco: A Arte de Priorizar Vidas

Imagine um pronto-socorro lotado, com dezenas de pacientes aguardando atendimento, cada um com sua própria dor e urgência. Como decidir quem será atendido primeiro? É nesse cenário que a classificação de risco, ou triagem, se torna a ferramenta mais vital do enfermeiro.


<b>Vermelho - Emergência</b> Atendimento imediato Risco de vida iminente	<b>Laranja - Muito Urgente</b> Até 10 minutos Risco de vida potencial	<b>Amarelo - Urgente</b> Até 60 minutos Urgência com estabilidade
<b>Verde - Pouco Urgente</b> Até 120 minutos Condições estáveis	<b>Azul - Não Urgente</b> Até 240 minutos Atendimento ambulatorial	

A classificação de risco é como um sistema de semáforos para o atendimento de saúde. Assim como um semáforo organiza o tráfego, a triagem organiza o fluxo de pacientes, direcionando-os para a via mais adequada.

Protocolo	Base/Origem	Níveis	Tempo Máximo
Protocolo de Manchester	Fluxograma de algoritmos	5 cores (Vermelho ao Azul)	Imediato a 240 min
Canadian Triage Acuity Scale (CTAS)	Níveis de acuidade (1 a 5)	Ressuscitação a Não Urgente	Imediato a 120 min

# O Perfil do Herói Cotidiano: Habilidades e Atitudes

Você já se perguntou o que realmente diferencia um enfermeiro comum de um enfermeiro de urgência e emergência de excelência? Não é apenas o conhecimento técnico, mas um conjunto de habilidades e atitudes que o transformam em um verdadeiro "herói cotidiano".



## Características Essenciais

- **Inteligência Emocional:** Capacidade de reconhecer e gerenciar as próprias emoções e as dos outros
- **Resolução de Problemas:** Identificar rapidamente a raiz de um problema e encontrar soluções eficazes
- **Adaptabilidade:** Flexibilidade para se ajustar a diferentes cenários e equipes
- **Compaixão e Empatia:** Conectar-se com o sofrimento do paciente e familiares
- **Proatividade:** Antecipar necessidades e agir antes que a situação se agrave
- **Ética Inabalável:** Manter a integridade mesmo sob pressão

O perfil profissional do enfermeiro de urgência e emergência é como o de um atleta de alta performance. Ele precisa de preparo físico e mental, agilidade, resistência e a capacidade de se recuperar rapidamente de situações estressantes.

Um enfermeiro de emergência, ao se deparar com uma família em choque após uma notícia trágica, não apenas informa, mas acolhe, oferece um ombro amigo e orienta sobre os próximos passos, demonstrando uma empatia profunda que vai além do protocolo.

Essas habilidades e atitudes não são inatas; elas são desenvolvidas e aprimoradas com a experiência, a reflexão e a busca contínua por autoconhecimento. Elas são o que transformam um bom enfermeiro em um enfermeiro extraordinário no campo da urgência e emergência.

# O Horizonte Profissional: Mercado de Trabalho e Tendências

Depois de entender a complexidade e a importância da enfermagem em urgência e emergência, a pergunta natural é: onde posso aplicar todo esse conhecimento? O mercado de trabalho para o enfermeiro especialista em urgência e emergência é vasto e dinâmico.

## Atendimento Pré-Hospitalar

SAMU 192, empresas de remoção, resgate em rodovias

## UPAs e Prontos-Socorros

A linha de frente do atendimento de urgência

## Unidades de Terapia Intensiva

Pacientes críticos que demandam cuidados intensivos

## Atendimento Domiciliar

Cuidados complexos no ambiente doméstico

## Saúde Ocupacional

Atendimento a emergências no ambiente de trabalho

## Eventos de Grande Porte

Cobertura de shows, competições esportivas

## Tendências para 2025 e Além



### Telemedicina

Consultas e monitoramento à distância, triagem remota



### Inteligência Artificial

Auxílio na classificação de risco e otimização de recursos



### Enfermagem de Prática Avançada

Autonomia expandida e liderança clínica

Um enfermeiro que busca se destacar pode, por exemplo, especializar-se em tele-triagem, utilizando plataformas digitais para avaliar pacientes remotamente e direcioná-los ao nível de atenção adequado, otimizando o fluxo e reduzindo a sobrecarga dos serviços presenciais.

# Consolidação e Próximos Passos

Chegamos ao final da nossa primeira aula, e espero que você sinta a mesma paixão e a importância que a enfermagem em urgência e emergência representa. Percorreremos um caminho que começou na história, desvendou a complexidade da Rede de Atenção às Urgências, mergulhou nas responsabilidades legais e éticas do enfermeiro, e explorou as competências e o vasto mercado de trabalho.

01

---

## História e Evolução

Compreendemos a evolução do atendimento de urgência no Brasil

03

---

## Legislação e Competências

Reconhecemos as bases legais e habilidades essenciais

02

---

## Rede de Atenção às Urgências

Identificamos os componentes e a integração da RUE

04

---

## Mercado e Tendências

Visualizamos oportunidades e o futuro da profissão

### ✔ Em prática:

- Sempre que se deparar com uma situação de urgência, pense na RUE: qual o nível de atenção adequado?
- Revise periodicamente as resoluções do COFEN que regem sua prática
- Busque desenvolver não apenas suas habilidades técnicas, mas também sua inteligência emocional
- Mantenha-se atualizado sobre as tendências, como telemedicina e IA

# Autoavaliação

- 1. Qual dos componentes da Rede de Atenção às Urgências (RUE) é considerado a "porta de entrada" para casos de média complexidade, atuando como um filtro entre a atenção básica e os hospitais?**
  - a) SAMU 192
  - b) Unidade de Terapia Intensiva (UTI)
  - c) Unidade de Pronto Atendimento (UPA 24h)
  - d) Hospital de Alta Complexidade
- 2. A Resolução COFEN nº 661/2021 normatiza a atuação do enfermeiro em qual das seguintes atividades essenciais na urgência e emergência?**
  - a) Realização de cirurgias de emergência
  - b) Classificação de risco e priorização do atendimento
  - c) Prescrição de medicamentos controlados sem supervisão médica
  - d) Condução de ambulâncias de suporte avançado
- 3. Qual das seguintes características NÃO é considerada uma competência essencial para o enfermeiro que atua em urgência e emergência?**
  - a) Pensamento crítico e tomada de decisão rápida
  - b) Liderança e trabalho em equipe
  - c) Aversão a situações de alta pressão
  - d) Empatia e humanização
- 4. Em relação às tendências para o mercado de trabalho em enfermagem de urgência e emergência para 2025, qual das opções abaixo representa uma área de crescimento e inovação?**
  - a) Redução da demanda por enfermeiros em atendimento pré-hospitalar
  - b) Diminuição do uso de tecnologia e inteligência artificial na triagem
  - c) Expansão da telemedicina e tele-enfermagem em urgências
  - d) Foco exclusivo em procedimentos invasivos, sem atenção à saúde mental
- 5. Descreva brevemente a importância da integração entre o SAMU 192 e as UPAs 24h dentro da Rede de Atenção às Urgências (RUE) para a eficiência do atendimento.**

# Gabarito

## Questão 1

c) Unidade de Pronto Atendimento (UPA 24h)

## Questão 2

b) Classificação de risco e priorização do atendimento

## Questão 3

c) Aversão a situações de alta pressão

## Questão 4

c) Expansão da telemedicina e tele-enfermagem em urgências

## Questão 5 - Resposta Dissertativa:

A integração entre SAMU 192 e UPAs 24h é crucial para a eficiência da RUE, pois o SAMU atua no atendimento pré-hospitalar móvel, estabilizando e transportando pacientes graves, enquanto as UPAs funcionam como um filtro intermediário para casos de média complexidade.

Essa complementaridade otimiza o fluxo de pacientes, evita a superlotação hospitalar e garante que cada nível de urgência receba o atendimento adequado no tempo certo, salvando vidas e otimizando recursos.

# Conexão com a Próxima Aula

Nesta aula, exploramos o panorama geral da enfermagem em urgência e emergência, desde sua história até as competências e o mercado de trabalho. No entanto, em um ambiente de alta pressão e decisões rápidas, a técnica e a legislação não são os únicos guias.

A próxima aula, **Aula 2 – Bioética e Humanização no Atendimento de Emergência**, nos levará a uma reflexão profunda sobre os dilemas morais e a importância de manter a dignidade humana no centro de cada ação, mesmo nas situações mais críticas.

Prepare-se para discutir valores, princípios e a arte de cuidar com compaixão.



## Recursos Adicionais

### Conselho Federal de Enfermagem (COFEN)

Para consultar as resoluções e normativas atualizadas da profissão

### American Heart Association (AHA)

Para aprofundar-se nos protocolos de Suporte Básico e Avançado de Vida (BLS/ACLS)

### Ministério da Saúde (MS)

Para acessar diretrizes e políticas públicas sobre a Rede de Atenção às Urgências (RAU)

**NOTA IMPORTANTE:** As informações regulatórias/legais/técnicas desta aula estão atualizadas até 2025. Consulte sempre fontes oficiais para verificar alterações.