

Aula 1 – Introdução à Odontologia Preventiva e Saúde Coletiva

Você já parou para pensar na importância de um sorriso saudável? Mais do que estética, ele reflete a nossa saúde geral e bem-estar. No ritmo acelerado da vida moderna, com a rotina de estudos ou o cansaço após um dia de trabalho, pode parecer difícil encontrar motivação para mergulhar em novos conhecimentos. No entanto, esta aula foi desenhada para ser sua bússola, guiando-o por um campo da odontologia que não só transforma vidas, mas também é crucial para sua formação e para o seu futuro profissional.

Nesta jornada, vamos desmistificar a Odontologia Preventiva e a Saúde Coletiva, mostrando como elas são pilares fundamentais para a construção de uma sociedade mais saudável. Ao final desta aula, você não apenas terá cumprido uma etapa importante em sua formação, mas também estará apto a:

Compreender a evolução do conceito de saúde

Do tratamento da doença à sua prevenção

Identificar os pilares essenciais

Da Odontologia Preventiva e sua aplicação prática

Analisar o panorama atual

Da saúde bucal no Brasil, com base em dados epidemiológicos

Reconhecer a importância das políticas públicas

E das tendências modernas na área

Imagine que a saúde bucal é como a fundação de uma casa. Se a fundação for fraca, toda a estrutura pode ser comprometida. A Odontologia Preventiva atua justamente nesse alicerce, garantindo que a "casa" da sua saúde seja sólida e duradoura.

A Grande Virada: Do Tratamento à Prevenção

Por muito tempo, a medicina e a odontologia operaram sob um modelo reativo. Pense em uma torneira pingando: a abordagem tradicional seria apenas colocar um balde para coletar a água, sem se preocupar em consertar a torneira. Da mesma forma, na saúde, esperava-se que a doença se manifestasse para só então intervir com tratamentos curativos.

Esse modelo, embora eficaz em emergências, era dispendioso e muitas vezes tardio, resultando em perdas irreversíveis para a saúde do indivíduo. Essa mentalidade, focada na doença já instalada, era predominante. Se alguém sentia dor de dente, procurava o dentista para extrair ou restaurar. Se havia uma epidemia, buscava-se a cura para os afetados.



Mas a história da saúde, felizmente, não termina aqui. Uma nova perspectiva começou a emergir, impulsionada pela compreensão de que é muito mais eficiente e humano evitar que o problema surja do que remediá-lo depois.



Modelo Reativo

Esperar a doença aparecer para tratar



Modelo Preventivo

Evitar que a doença se desenvolva

Essa transição não foi instantânea, mas gradual, impulsionada por avanços científicos e uma maior consciência sobre os determinantes sociais da saúde. Hoje, o foco está em identificar riscos, educar a população e intervir precocemente, transformando a odontologia em uma área proativa e não apenas reativa.

Os Pilares da Odontologia Preventiva: Construindo um Futuro Saudável

Com a virada para o modelo preventivo, a Odontologia Preventiva se solidificou sobre três pilares essenciais, que funcionam como as pernas de um tripé, garantindo a estabilidade e a eficácia das ações. Sem um deles, o sistema se desequilibra.

Diagnóstico

Vai muito além de identificar uma cárie já formada. Na odontologia preventiva, o diagnóstico é precoce e abrangente. É como um detetive que busca pistas antes que o crime aconteça.

- Identificação de lesões iniciais
- Avaliação do risco individual
- Compreensão de hábitos e histórico

Controle de Fatores de Risco


Se o diagnóstico é a detecção, o controle é a ação direta sobre o que pode causar o problema. É uma abordagem ativa para neutralizar as ameaças.

- Intervenção em hábitos alimentares
- Melhoria da higiene bucal
- Controle do tabagismo

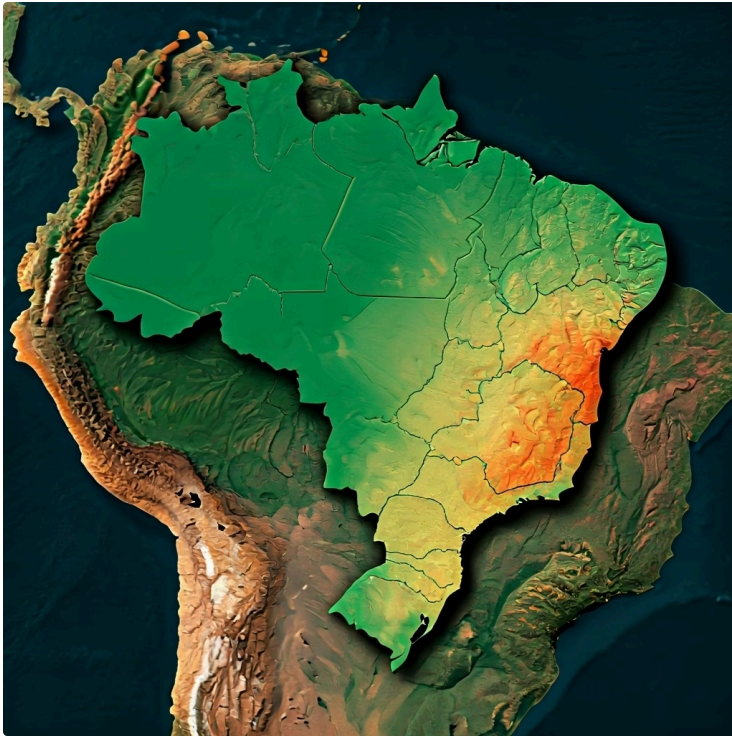
Educação

A chave para empoderar indivíduos e comunidades a assumirem o controle de sua própria saúde. É um investimento no conhecimento que gera autonomia.

- Técnicas de escovação
- Uso correto do fio dental
- Escolhas alimentares saudáveis

 Esses pilares não agem isoladamente, mas em uma sinergia que potencializa os resultados na promoção da saúde bucal.

O Retrato da Boca Brasileira: Entendendo o SB Brasil



Para que a Odontologia Preventiva seja eficaz, precisamos saber onde estamos e para onde queremos ir. É como um navegador que, antes de traçar a rota, consulta o mapa para entender o terreno. No Brasil, nosso "mapa" da saúde bucal é o **SB Brasil**, uma pesquisa epidemiológica de abrangência nacional.

O SB Brasil nos oferece um panorama detalhado da prevalência das principais doenças bucais na população. Compreender esses dados é fundamental para direcionar políticas públicas e ações preventivas.



Ferramenta de Diagnóstico

O SB Brasil não é apenas um conjunto de números; ele é um espelho que reflete a realidade da saúde bucal em diferentes faixas etárias e regiões do país.



Base para Estratégias

A cada nova edição, ele nos permite acompanhar a evolução dos indicadores, identificar grupos mais vulneráveis e planejar intervenções mais assertivas.



Evidências Científicas

É uma ferramenta vital para que a Odontologia Preventiva não seja um tiro no escuro, mas uma estratégia baseada em evidências.

Além das doenças mais comuns, o SB Brasil também investiga outros aspectos, como o acesso aos serviços odontológicos, a necessidade de tratamento e a percepção da população sobre sua própria saúde bucal. Essa visão holística é crucial para que as estratégias preventivas sejam não apenas clinicamente eficazes, mas também socialmente relevantes e acessíveis a todos.

Indicadores do SB Brasil: Desafios e Oportunidades

Aprofundando nos dados do SB Brasil, percebemos que a saúde bucal no Brasil apresenta um cenário de contrastes, com avanços em algumas áreas e persistência de desafios em outras. A análise desses indicadores não é apenas um exercício estatístico; é um convite à reflexão sobre as desigualdades e as oportunidades de intervenção.

Indicador Principal	O que mede	Cenário Atual (SB Brasil)	Implicação para Prevenção
CPO-D	Experiência de cárie	Redução em crianças, persistência em adultos	Foco em educação e acesso ao flúor
Doença Periodontal	Saúde da gengiva e suporte ósseo	Alta prevalência em adultos e idosos	Ênfase em higiene e visitas regulares
Perda Dentária	Dentes extraídos	Ainda relevante em idosos	Necessidade de reabilitação e prevenção
Acesso a Serviços	Utilização de serviços odontológicos	Desigualdades regionais e socioeconômicas	Ampliar acesso e programas de saúde coletiva

Esses números não são apenas estatísticas frias; eles representam vidas, sorrisos e a qualidade de vida de milhões de brasileiros. A partir deles, podemos traçar estratégias mais eficazes.

01

Implementação de programas de fluoretação

02

Educação em saúde bucal nas escolas

03

Ampliação do acesso a serviços odontológicos

Brasil Sorridente: A Política que Transforma Sorrisos

Com um panorama tão claro sobre os desafios da saúde bucal no Brasil, era imperativo que o país desenvolvesse uma resposta robusta e estruturada. É nesse contexto que surge o **Brasil Sorridente**, a Política Nacional de Saúde Bucal, um marco que revolucionou o acesso e a qualidade dos serviços odontológicos no Sistema Único de Saúde (SUS).



Imagine que o Brasil Sorridente é como uma grande orquestra, onde cada instrumento (serviço) toca em harmonia para produzir uma melodia (saúde bucal) para todos. Ele não se limita a oferecer tratamento, mas busca integrar a saúde bucal à atenção primária, secundária e terciária, garantindo um cuidado contínuo e abrangente.



Água Fluoretada

Ampliação do acesso à água fluoretada em todo o território nacional



Centros de Especialidades

Criação de CEOs para casos mais complexos e especializados



Equipes de Saúde Bucal

Inclusão na Estratégia Saúde da Família



Próteses Dentárias

Oferta de próteses para reabilitação oral

✔ A Lei Nº 14.572/2023 garante que, independentemente de mudanças de governo, a saúde bucal continue sendo uma prioridade, com recursos e diretrizes claras para sua execução.

Odontologia de Mínima Intervenção: Menos é Mais para o Seu Dente

No passado, a abordagem para tratar uma cárie era muitas vezes agressiva: remover o máximo de tecido dentário possível para garantir que toda a lesão fosse eliminada. No entanto, a ciência evoluiu, e com ela, a compreensão de que a estrutura dental saudável é um bem precioso que deve ser preservado ao máximo.

É nesse cenário que a **Odontologia de Mínima Intervenção (OMI)** surge como uma filosofia revolucionária, focada em preservar a estrutura dental e utilizar técnicas menos invasivas.



Pense na OMI como um jardineiro cuidadoso que, em vez de arrancar uma planta inteira por causa de uma folha doente, remove apenas a parte afetada, nutrindo o restante para que a planta se recupere e floresça.



Diagnóstico Precoce

Identificação de lesões de cárie em seus estágios iniciais, muitas vezes antes mesmo de haver uma cavidade visível, utilizando tecnologias avançadas e olhar clínico apurado.



Preservação da Estrutura

Uma vez identificada a lesão, a prioridade é a preservação da estrutura dental, utilizando técnicas que minimizam a perda de tecido saudável.



Técnicas Não Invasivas

Emprego de abordagens como remineralização com flúor, selantes para proteção, e instrumentos que removem apenas o tecido infectado.

É uma abordagem que valoriza a biologia do dente e a capacidade de reparo natural do organismo, transformando a odontologia em uma prática mais conservadora e eficiente.

A Boca e o Corpo: Uma Conexão Indissociável

Por muito tempo, a boca foi vista como uma entidade separada do restante do corpo, tratada por um especialista diferente, como se não houvesse conexão entre o que acontece nela e a saúde geral. Essa visão fragmentada, no entanto, está sendo rapidamente substituída por uma compreensão mais holística e integrada.

A **relação saúde sistêmica-bucal** é um dos pilares da odontologia moderna, reconhecendo que a boca é, de fato, uma janela para a saúde do corpo e parte integrante de um sistema complexo.

Imagine o corpo humano como uma grande cidade, com diferentes bairros (órgãos e sistemas) interconectados por uma rede de ruas e avenidas (vasos sanguíneos, nervos). A boca não é um subúrbio isolado; ela é um bairro central, com acesso direto a essa rede.



Boca → Corpo

Doenças bucais como periodontite podem impactar a saúde sistêmica, contribuindo para doenças cardiovasculares, diabetes e complicações na gravidez.

Doenças Cardiovasculares

Inflamação periodontal pode contribuir para problemas cardíacos

Complicações na Gravidez

Saúde bucal impacta a saúde materno-fetal



Corpo → Boca

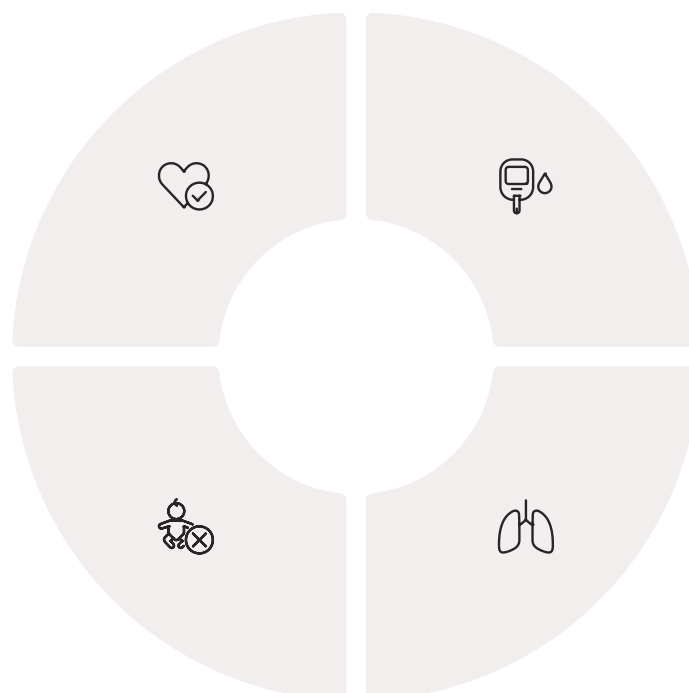
Condições sistêmicas como diabetes, doenças autoimunes e uso de medicamentos podem se manifestar na boca ou afetar a saúde bucal.

Diabetes

Relação bidirecional com doenças periodontais

Problemas Respiratórios

Bactérias orais podem afetar o sistema respiratório



Integrando o Conhecimento: Da Teoria à Prática Preventiva

Até agora, exploramos a evolução do conceito de saúde, os pilares da Odontologia Preventiva, o panorama da saúde bucal no Brasil e as tendências modernas como a Odontologia de Mínima Intervenção e a relação sistêmica-bucal. Mas como tudo isso se conecta e se aplica no dia a dia do profissional de saúde?

Pense em um arquiteto que projeta um edifício. Ele não pensa apenas na estética, mas na estrutura, na funcionalidade, na segurança e na sustentabilidade. Da mesma forma, o profissional da Odontologia Preventiva e Saúde Coletiva deve ter uma visão integrada.



Diagnóstico Precoce

Utiliza o diagnóstico precoce para identificar riscos antes que se tornem problemas maiores



Controle de Fatores de Risco

Aplica o controle de fatores de risco para neutralizar ameaças à saúde bucal



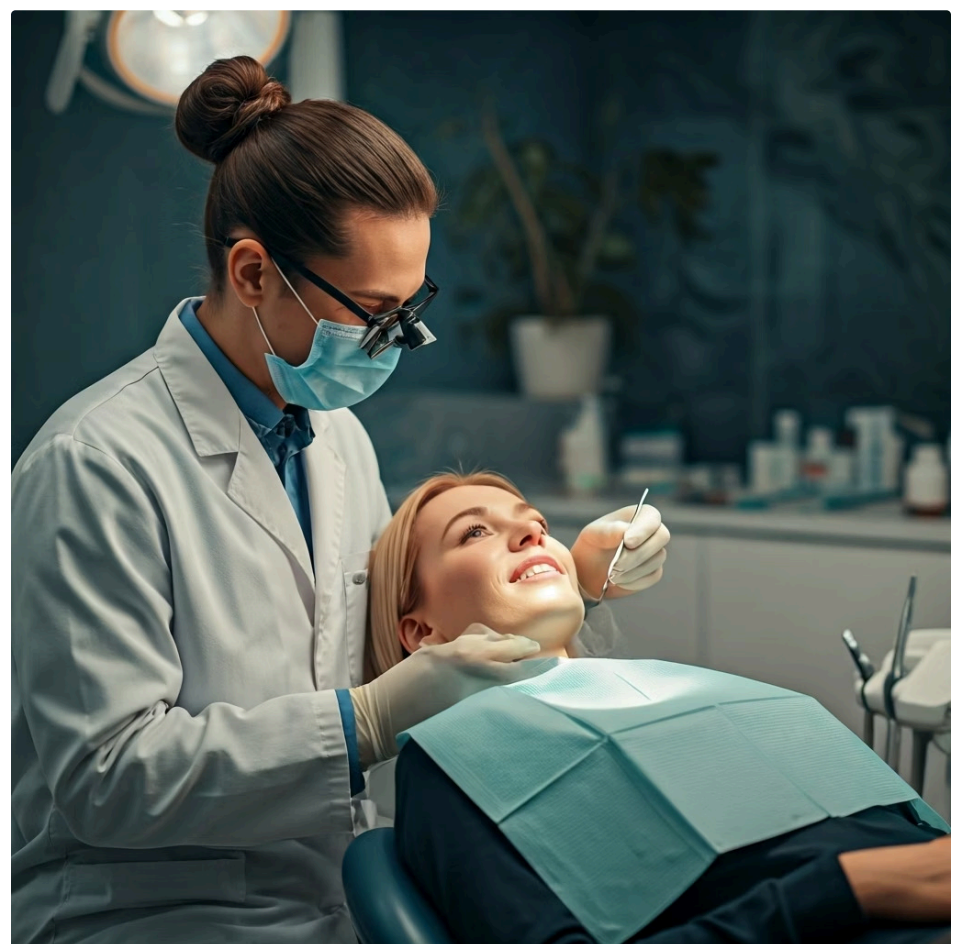
Educação do Paciente

Fundamentalmente educa o paciente para que ele seja um agente ativo em sua própria saúde

Exemplo Prático

Ao atender um paciente, o dentista não apenas examina os dentes, mas avalia o risco de cárie e doença periodontal com base em sua dieta, hábitos de higiene e histórico de saúde.

- Se o paciente tem diabetes, a atenção à saúde periodontal é redobrada
- Se uma lesão inicial é detectada, a OMI será priorizada
- A educação sobre interconexões se torna vital



- ✔ Essa abordagem integrada é o cerne da Odontologia Preventiva moderna. Ela nos permite ir além do tratamento da doença para focar na promoção da saúde, na qualidade de vida e na autonomia do paciente.

Consolidando o Aprendizado e Olhando para o Futuro

Chegamos ao final da nossa primeira aula, e espero que você tenha percebido como a Odontologia Preventiva e a Saúde Coletiva são áreas dinâmicas e essenciais para a sua formação e para a saúde da população. Vimos que a saúde bucal transcendeu o modelo curativo, abraçando a prevenção como seu pilar central.

3

Pilares Fundamentais

Diagnóstico, Controle de Riscos e Educação

1

Política Nacional

Brasil Sorridente transformando vidas

100%

Visão Integrada

Conexão boca-corpo para saúde completa

Em prática: A Odontologia Preventiva não é apenas uma teoria; é uma filosofia de trabalho que o capacitará a atuar de forma mais eficaz e humanizada. Você será capaz de identificar riscos, educar seus pacientes e aplicar as melhores práticas para promover a saúde bucal e geral, contribuindo para uma sociedade mais saudável e com mais sorrisos.

Autoavaliação

- Qual dos seguintes conceitos melhor descreve a transição do modelo de saúde curativo para o preventivo?
 - Foco exclusivo no tratamento de doenças já instaladas.
 - Priorização da intervenção após a manifestação dos sintomas.
 - Ênfase na identificação e controle de fatores de risco antes do surgimento da doença.
 - Desconsideração da educação em saúde como ferramenta principal.
- A Lei Nº 14.572/2023 é um marco para qual política pública de saúde bucal no Brasil?
 - Programa Nacional de Fluoretação da Água.
 - Brasil Sorridente.
 - Estratégia Saúde da Família.
 - Centros de Especialidades Odontológicas (CEO).
- A Odontologia de Mínima Intervenção (OMI) prioriza:
 - A remoção extensiva de tecido dental para garantir a eliminação total da cárie.
 - O uso exclusivo de técnicas invasivas para tratamento de lesões avançadas.
 - O diagnóstico precoce e a preservação máxima da estrutura dental saudável.
 - A desconsideração da capacidade de remineralização do esmalte.
- Qual dos indicadores do SB Brasil é comumente utilizado para medir a experiência de cárie na população?
 - Índice Periodontal Comunitário (IPC).
 - Índice de Higiene Oral Simplificado (IHOS).
 - CPO-D (dentes cariados, perdidos e obturados).
 - Índice de Necessidade de Prótese.
- Explique, em poucas linhas, a importância da relação bidirecional entre a saúde bucal e a saúde sistêmica para a prática da Odontologia Preventiva.

Gabarito

Questão 1

Resposta: c)

Ênfase na identificação e controle de fatores de risco antes do surgimento da doença.

Questão 2

Resposta: b)

Brasil Sorridente - A Lei Nº 14.572/2023 instituiu o Brasil Sorridente como política de Estado.

Questão 3

Resposta: c)

O diagnóstico precoce e a preservação máxima da estrutura dental saudável.

Questão 4

Resposta: c)

CPO-D (dentes cariados, perdidos e obturados) é o principal indicador para medir experiência de cárie.

Questão 5 - Resposta Dissertativa:

A relação bidirecional é crucial porque doenças bucais podem afetar a saúde geral (ex: periodontite e doenças cardíacas), e condições sistêmicas podem ter manifestações orais (ex: diabetes e doença periodontal). Compreender essa conexão permite uma abordagem preventiva mais completa e integrada, beneficiando a saúde do indivíduo como um todo.

Próximos Passos na Sua Jornada

Próxima Aula

1

Na Aula 2, aprofundaremos nossos conhecimentos sobre a **Etiologia e Fatores de Risco da Cárie Dentária**, um dos principais desafios da saúde bucal, explorando suas causas e como podemos combatê-la de forma eficaz.

Recursos Adicionais

Site do Ministério da Saúde – Saúde Bucal

Para consultar as diretrizes e publicações oficiais sobre o Brasil Sorridente.

Publicações do SB Brasil

Para acessar os relatórios completos e dados epidemiológicos detalhados.

Artigos Científicos sobre OMI

Para aprofundar-se nas técnicas e evidências mais recentes sobre Odontologia de Mínima Intervenção.

⚠️ NOTA IMPORTANTE: As informações regulatórias/legais/técnicas desta aula estão atualizadas até 2025. Consulte sempre fontes oficiais para verificar alterações.

Lembre-se que a prevenção é o caminho mais inteligente e sustentável para a saúde. Continue sua jornada com dedicação e paixão pela Odontologia Preventiva!