

Aula 1 – Introdução à Fonoaudiologia Neurofuncional

Desvendando a Mente: Sua Jornada na Fonoaudiologia Neurofuncional

Você já parou para pensar na complexidade de um simples ato como engolir um copo d'água ou formular uma frase completa? Essas são funções que realizamos de forma tão automática que raramente percebemos a orquestra neural que acontece por trás delas. No entanto, para milhões de pessoas, um evento neurológico pode transformar essas ações cotidianas em desafios monumentais. É aqui que a **Fonoaudiologia Neurofuncional** entra em cena, oferecendo esperança e caminhos para a reabilitação.

Esta aula é o seu primeiro passo para desvendar esse universo fascinante e impactante. Ela foi pensada para você, que busca aprofundar seus conhecimentos, seja para complementar sua formação universitária e abrir novas portas profissionais, seja para se preparar para desafios como concursos públicos, onde o domínio dessa área é um diferencial competitivo. Prepare-se para uma jornada que conectará a teoria à prática, mostrando como seu futuro papel pode transformar vidas.

Ao final desta aula, você será capaz de definir a Fonoaudiologia Neurofuncional, compreender seu histórico e escopo, reconhecer o papel vital do fonoaudiólogo na reabilitação neurológica e, crucialmente, entender os princípios da neuroplasticidade e sua aplicação clínica. Veremos também uma visão geral do que o aguarda neste curso, que promete ser um divisor de águas em sua carreira.

Pense em tudo o que você já aprendeu sobre comunicação e deglutição. Agora, imagine aplicar esse conhecimento em um contexto onde o próprio "hardware" do cérebro foi alterado. Como podemos ajudar alguém a reaprender a falar após um AVC, ou a comer com segurança depois de um traumatismo cranioencefálico? Esta aula lançará as bases para responder a essas perguntas, conectando seus conhecimentos prévios de anatomia e fisiologia com as complexas dinâmicas do sistema nervoso central.

O Que É Fonoaudiologia Neurofuncional?

Uma Nova Perspectiva

Imagine que o cérebro humano é uma vasta e complexa metrópole, com bilhões de ruas, avenidas e edifícios interconectados. Cada pensamento, cada palavra, cada movimento é resultado de um tráfego intenso e organizado dentro dessa cidade. Agora, pense no que acontece quando um terremoto – como um acidente vascular cerebral (AVC) ou um traumatismo cranioencefálico (TCE) – atinge essa metrópole. Algumas ruas podem ser bloqueadas, edifícios danificados, e o tráfego, antes fluido, torna-se caótico.

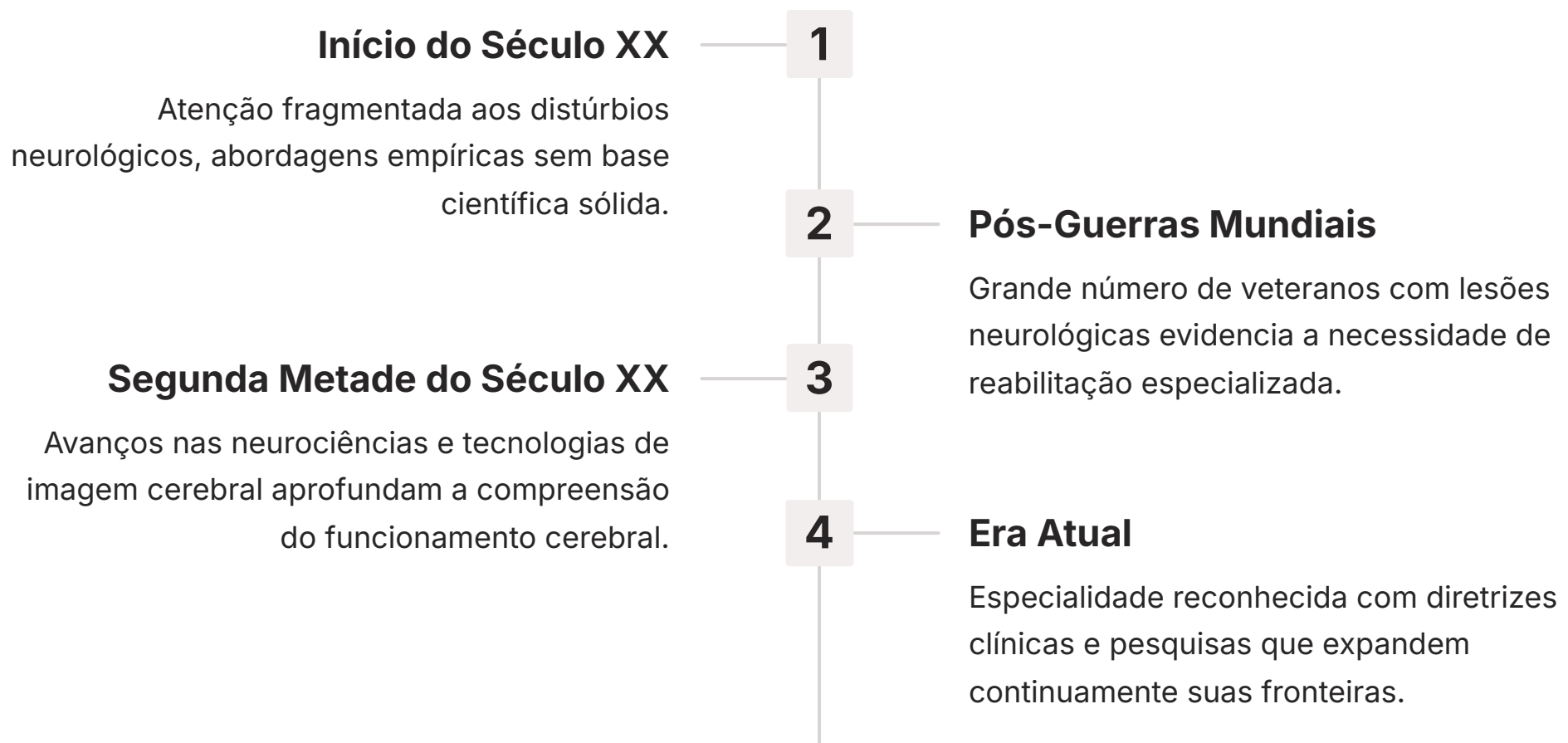
❏ **Definição:** A Fonoaudiologia Neurofuncional é a especialidade da Fonoaudiologia que se dedica à avaliação, diagnóstico, habilitação e reabilitação de indivíduos com alterações de comunicação, deglutição, voz e funções cognitivas decorrentes de disfunções neurológicas.

A Fonoaudiologia Neurofuncional surge exatamente nesse cenário. Nosso foco está em restaurar ou otimizar as funções que foram comprometidas, permitindo que o paciente recupere sua autonomia e qualidade de vida. Não se trata apenas de "consertar" o que foi danificado, mas de ajudar o cérebro a encontrar novos caminhos e estratégias.

Essa área exige um profundo conhecimento da neuroanatomia e neurofisiologia, além de uma compreensão das patologias neurológicas e suas manifestações clínicas. É uma especialidade que transcende a atuação tradicional, exigindo uma visão holística do paciente e uma colaboração intensa com outras áreas da saúde, como neurologia, fisioterapia, terapia ocupacional e psicologia. O fonoaudiólogo neurofuncional atua como um verdadeiro **arquiteto da recuperação**, desenhando planos de reabilitação personalizados que consideram a singularidade de cada cérebro e cada história de vida.

Nesse contexto, o fonoaudiólogo não é apenas um terapeuta da fala, mas um especialista em cognição, linguagem, voz e deglutição, capaz de identificar as nuances das disfunções neurológicas e aplicar intervenções baseadas em evidências. É uma área em constante evolução, impulsionada por novas descobertas sobre o cérebro e o desenvolvimento de tecnologias assistivas.

Uma Viagem no Tempo: O Histórico da Especialidade



A Fonoaudiologia Neurofuncional, como a conhecemos hoje, não surgiu da noite para o dia. Ela é fruto de uma evolução gradual, impulsionada por avanços na medicina, na neurociência e na própria Fonoaudiologia. No início do século XX, a atenção aos distúrbios de comunicação e deglutição em pacientes neurológicos era fragmentada, muitas vezes limitada a abordagens empíricas e sem uma base científica sólida.

Com o tempo, e especialmente após as grandes guerras mundiais, que deixaram um grande número de veteranos com lesões neurológicas, a necessidade de reabilitação especializada tornou-se evidente. Profissionais de diversas áreas começaram a se dedicar ao estudo e tratamento de afasias, disartrias e disfagias. A Fonoaudiologia, que já se consolidava como profissão, começou a incorporar esses conhecimentos, percebendo a complexidade e a especificidade das demandas neurológicas.

A partir da segunda metade do século XX, com o avanço das neurociências e o desenvolvimento de tecnologias de imagem cerebral, a compreensão sobre o funcionamento do cérebro e as bases das patologias neurológicas aprofundou-se drasticamente. Isso permitiu que a Fonoaudiologia Neurofuncional se estruturasse como uma área de conhecimento e prática mais robusta, com protocolos de avaliação e intervenção cada vez mais embasados cientificamente. A transição de uma abordagem puramente sintomática para uma visão mais integrada, que considera a plasticidade cerebral, foi um marco fundamental.

Hoje, a especialidade é reconhecida e valorizada, com diretrizes clínicas e pesquisas que continuam a expandir suas fronteiras. Essa trajetória histórica nos mostra que a Fonoaudiologia Neurofuncional é uma área dinâmica, que se adapta e cresce com o conhecimento científico, sempre buscando as melhores estratégias para seus pacientes.

O Vasto Território: O Escopo da Fonoaudiologia Neurofuncional

Se a Fonoaudiologia Neurofuncional é a especialidade que atua nas disfunções neurológicas, qual é a extensão desse "território"? Imagine um mapa complexo, onde cada região representa uma condição neurológica e cada trilha, uma função que pode ser afetada. O fonoaudiólogo neurofuncional é o guia que conhece essas trilhas e ajuda o paciente a percorrê-las, ou a encontrar novos caminhos, para recuperar sua autonomia.

Condições Neurológicas

- Acidente Vascular Cerebral (AVC)
- Traumatismo Cranioencefálico (TCE)
- Doenças neurodegenerativas
- Tumores cerebrais
- Paralisia cerebral

Doenças Degenerativas

- Parkinson
- Alzheimer
- Esclerose Múltipla (EM)
- Esclerose Lateral Amiotrófica (ELA)

O escopo da Fonoaudiologia Neurofuncional é vasto e abrange uma série de condições que afetam o sistema nervoso central e periférico, impactando diretamente a comunicação, a deglutição e a cognição.



Disfagias Neurofuncionais

Dificuldades na deglutição, que podem levar à desnutrição, desidratação e pneumonia por aspiração.



Afasias

Alterações na linguagem (compreensão e/ou expressão) decorrentes de lesões cerebrais.



Disartrias

Distúrbios da fala causados por fraqueza, paralisia ou incoordenação dos músculos da fala.



Apraxias de Fala

Dificuldade em planejar e programar os movimentos da fala, mesmo com força muscular intacta.



Alterações Cognitivo-Linguísticas

Dificuldades de memória, atenção, raciocínio e funções executivas que impactam a comunicação.



Disfonias Neurológicas

Alterações na voz decorrentes de condições neurológicas.

A atuação do fonoaudiólogo neurofuncional é crucial em todas as fases do cuidado, desde a fase aguda (em hospitais, por exemplo), passando pela reabilitação intensiva, até o acompanhamento crônico em ambulatorios ou domicílios. É um campo que exige constante atualização e uma visão integrada do paciente e de sua família.

O Fonoaudiólogo na Reabilitação Neurológica: Um Papel Central

Dentro da equipe multidisciplinar de reabilitação neurológica, o fonoaudiólogo desempenha um papel absolutamente central. Pense em um maestro regendo uma orquestra. Cada músico tem sua parte, mas é o maestro quem coordena e harmoniza todos os instrumentos para que a melodia seja completa e coesa. Da mesma forma, o fonoaudiólogo, embora parte de um time, é o especialista que orchestra a recuperação das funções de comunicação e deglutição, que são pilares para a qualidade de vida e a reintegração social do paciente.

01

Avaliação Detalhada

Identificação do problema, suas causas, extensão e impacto na vida diária. Vai além dos testes formais, incluindo observação da comunicação funcional e interação social.

02

Plano Terapêutico

Elaboração de plano individualizado com objetivos claros e estratégias baseadas em evidências científicas.

03

Intervenção Direta

Aplicação de exercícios específicos, técnicas e tecnologias assistivas adaptadas às necessidades do paciente.

04

Acompanhamento

Reavaliações periódicas para ajustar o plano conforme a evolução do paciente.

05

Orientação Familiar

Ensino de estratégias para facilitar comunicação e garantir segurança alimentar no ambiente domiciliar.

O papel do fonoaudiólogo começa com uma avaliação detalhada e abrangente. Não se trata apenas de identificar o problema, mas de entender suas causas, sua extensão e como ele impacta a vida diária do paciente. Essa avaliação vai além dos testes formais, incluindo a observação da comunicação funcional, da alimentação e da interação social. É um processo investigativo que busca traçar um perfil completo das habilidades e dificuldades do indivíduo.

A partir dessa avaliação, o fonoaudiólogo elabora um plano terapêutico individualizado, com objetivos claros e estratégias baseadas nas melhores evidências científicas disponíveis. Este plano pode incluir exercícios específicos para fortalecer músculos da deglutição, técnicas para melhorar a fluência da fala, estratégias para compensar déficits de linguagem ou memória, e o uso de tecnologias assistivas. O acompanhamento é contínuo, com reavaliações periódicas para ajustar o plano conforme a evolução do paciente.

Além da intervenção direta, o fonoaudiólogo também atua na orientação de familiares e cuidadores, ensinando estratégias para facilitar a comunicação e garantir a segurança alimentar do paciente. Essa parceria com a família é fundamental para o sucesso da reabilitação, pois o ambiente domiciliar é onde a maior parte da prática e da aplicação das estratégias acontece. Em suma, o fonoaudiólogo é um **facilitador da autonomia**, um promotor da comunicação e um guardião da segurança alimentar em um contexto neurológico complexo.

Ferramentas e Estratégias: A Prática da Reabilitação Neurofuncional

A prática da Fonoaudiologia Neurofuncional é rica e diversificada, utilizando uma gama de ferramentas e estratégias que são constantemente atualizadas com as últimas pesquisas. Não se trata de uma "receita de bolo", mas de uma aplicação inteligente e adaptada de técnicas comprovadas. Imagine um artesão que, para cada peça, seleciona as ferramentas mais adequadas e as utiliza com maestria para esculpir o resultado desejado.

Protocolos de Avaliação

- **MASA (Mann Assessment of Swallowing Ability):** Avalia aspectos da deglutição e identifica risco de aspiração
- **Teste de Boston para Avaliação da Afasia:** Fornece perfil detalhado das habilidades linguísticas

Abordagens Terapêuticas

- **Terapia de Entonação Melódica (MIT):** Utiliza melodia e ritmo para facilitar produção da fala
- **PROMPT:** Abordagem tátil-cinestésica para reorganizar movimentos da fala

No campo da avaliação, por exemplo, o fonoaudiólogo neurofuncional utiliza protocolos validados que permitem uma análise objetiva e comparável. Para a avaliação da disfagia, um instrumento amplamente utilizado é o **MASA (Mann Assessment of Swallowing Ability)**, que avalia diversos aspectos da deglutição e auxilia na identificação do risco de aspiração. Já para as afasias, o **Teste de Boston para Avaliação da Afasia** é um clássico, fornecendo um perfil detalhado das habilidades linguísticas do paciente em diferentes modalidades (compreensão auditiva, leitura, escrita, fala). Esses testes não são apenas pontuações; eles guiam a compreensão das dificuldades e a formulação de objetivos terapêuticos.

Terapia de Entonação Melódica (MIT)

Utiliza melodia e ritmo para facilitar a produção da fala em pacientes com afasia não fluente.

PROMPT

Abordagem tátil-cinestésica que ajuda a reorganizar os movimentos da boca e da face para a produção de sons da fala.

Manobras de Deglutição


Técnicas como manobra de Mendelsohn ou deglutição supraglótica para melhorar segurança e eficácia do ato de engolir.

No que tange às abordagens terapêuticas, a Fonoaudiologia Neurofuncional incorpora técnicas com eficácia comprovada. Para a reabilitação da afasia, a **Terapia de Entonação Melódica (MIT)** é um exemplo notável, utilizando a melodia e o ritmo para facilitar a produção da fala em pacientes com afasia não fluente. Para distúrbios motores da fala, como as disartrias, o **PROMPT (Prompts for Restructuring Oral Muscular Phonetic Targets)** é uma abordagem tátil-cinestésica que ajuda a reorganizar os movimentos da boca e da face para a produção de sons da fala. No manejo da disfagia, as **manobras de deglutição** (como a manobra de Mendelsohn ou a deglutição supraglótica) são ensinadas para melhorar a segurança e a eficácia do ato de engolir, prevenindo aspirações.

Essas são apenas algumas das muitas estratégias que o fonoaudiólogo emprega. A escolha da técnica depende da condição específica do paciente, de suas necessidades individuais e da fase da reabilitação. A constante atualização e a capacidade de integrar diferentes abordagens são cruciais para o sucesso terapêutico.

O Poder da Adaptação: Compreendendo a Neuroplasticidade

Você já ouviu a frase "cérebro é músculo, quanto mais você usa, mais forte ele fica"? Embora não seja literalmente um músculo, o cérebro possui uma capacidade impressionante de se adaptar e se reorganizar, e é exatamente isso que chamamos de **neuroplasticidade**. Imagine que seu cérebro é como uma cidade em constante construção e reforma. Quando uma rua principal é bloqueada (por uma lesão, por exemplo), a cidade não para; ela rapidamente começa a construir novas rotas, desvios e até mesmo pontes para que o tráfego possa continuar fluindo.

 **Neuroplasticidade:** A capacidade do sistema nervoso de mudar, adaptar-se e reorganizar-se em resposta a experiências, aprendizado, lesões ou doenças.

A neuroplasticidade é a capacidade do sistema nervoso de mudar, adaptar-se e reorganizar-se em resposta a experiências, aprendizado, lesões ou doenças. Por muito tempo, acreditou-se que o cérebro adulto era uma estrutura estática, incapaz de grandes mudanças. Hoje, sabemos que isso não é verdade. Neurônios podem formar novas conexões (sinapses), fortalecer as existentes, e até mesmo áreas cerebrais podem assumir novas funções. Essa é a base biológica para a recuperação de funções após uma lesão neurológica e para o aprendizado ao longo da vida.



Plasticidade Sináptica

Mudanças na força das conexões entre neurônios



Plasticidade Estrutural

Formação de novas sinapses ou neurônios em algumas áreas



Plasticidade Funcional

Reorganização de áreas cerebrais para assumir novas funções

Existem diferentes tipos de neuroplasticidade, incluindo a plasticidade sináptica (mudanças na força das conexões entre neurônios), a plasticidade estrutural (formação de novas sinapses ou neurônios em algumas áreas) e a plasticidade funcional (reorganização de áreas cerebrais para assumir novas funções). O que é fascinante é que essa capacidade não é aleatória; ela é guiada pela experiência e pela demanda. Quanto mais uma função é praticada, mais as redes neurais associadas a ela se fortalecem e se otimizam.

Compreender a neuroplasticidade é fundamental para o fonoaudiólogo neurofuncional, pois é o princípio que sustenta todas as nossas intervenções. Não estamos apenas "treinando" o paciente; estamos, na verdade, **estimulando o cérebro a se reorganizar** e a criar novos caminhos para a comunicação e a deglutição. É a esperança científica por trás de cada sessão de terapia.

Neuroplasticidade Aplicada: A Intervenção Fonoaudiológica como Estímulo

Se a neuroplasticidade é a capacidade do cérebro de se reorganizar, como o fonoaudiólogo pode atuar como um catalisador desse processo? Pense em um jardineiro experiente que, ao invés de apenas regar as plantas, entende o solo, a luz, os nutrientes e as necessidades específicas de cada espécie para que elas cresçam e floresçam da melhor forma possível. O fonoaudiólogo neurofuncional é esse jardineiro, aplicando estímulos específicos para otimizar a reorganização neural.

Intensidade

Prática frequente e desafiadora para estimular mudanças neurais

Especificidade

Exercícios que imitam a função alvo para direcionamento preciso

Repetição

Prática constante para consolidar novas conexões neurais

Saliência

Tornar a tarefa significativa e recompensadora para o paciente

As intervenções fonoaudiológicas são desenhadas para explorar e maximizar o potencial neuroplástico do cérebro. Isso significa que a terapia não é passiva; ela é ativa, intensa e direcionada. Princípios como a **intensidade** (prática frequente e desafiadora), a **especificidade** (exercícios que imitam a função alvo), a **repetição** (prática constante para consolidar novas conexões) e a **saliência** (tornar a tarefa significativa e recompensadora para o paciente) são incorporados em cada sessão. Por exemplo, em pacientes com afasia, a prática intensiva de nomeação de objetos ou a repetição de frases funcionais não é apenas um exercício de fala, mas um estímulo direto para a reorganização das áreas de linguagem no cérebro.

Exemplo Prático: A **Terapia de Restrição e Indução de Movimento (TRIM)** adaptada para a afasia (também conhecida como Constraint-Induced Aphasia Therapy - CIAT). Nela, o paciente é "forçado" a usar a modalidade de comunicação mais afetada (geralmente a fala), enquanto outras formas de comunicação (gestos, escrita) são restritas.

Um exemplo prático é a **Terapia de Restrição e Indução de Movimento (TRIM)** adaptada para a afasia (também conhecida como Constraint-Induced Aphasia Therapy - CIAT). Nela, o paciente é "forçado" a usar a modalidade de comunicação mais afetada (geralmente a fala), enquanto outras formas de comunicação (gestos, escrita) são restritas. Essa restrição e a prática intensiva e repetitiva da fala estimulam a reorganização cortical, levando a melhorias significativas na produção verbal. Da mesma forma, na disfagia, a prática repetida de manobras de deglutição específicas, com feedback imediato, ajuda a fortalecer e coordenar os músculos envolvidos, promovendo a plasticidade motora.

A aplicação da neuroplasticidade na clínica fonoaudiológica é o que transforma a reabilitação de uma série de exercícios em um processo dinâmico de aprendizado e recuperação cerebral. É a ciência que nos permite ter esperança e ver resultados surpreendentes na vida de nossos pacientes.

Visão Geral do Curso e Inovação: O Futuro da Fonoaudiologia Neurofuncional

Chegamos ao final desta introdução, mas é apenas o começo de uma jornada muito mais ampla e profunda. Esta aula serviu como um mapa para o território da Fonoaudiologia Neurofuncional, apresentando seus conceitos fundamentais, sua história e o papel crucial que você, como futuro profissional, pode desempenhar. Mas o que vem a seguir?

Este curso foi cuidadosamente estruturado para guiá-lo por todos os aspectos essenciais da Fonoaudiologia Neurofuncional, desde as bases neuroanatômicas e neurofisiológicas até as abordagens terapêuticas mais avançadas e as tendências futuras. Nosso objetivo é que, ao final, você não apenas domine os conceitos, mas também seja capaz de aplicá-los na prática clínica, com confiança e embasamento científico. Você aprenderá a realizar avaliações precisas, a planejar intervenções eficazes e a integrar as mais recentes inovações em sua prática.

Protocolos Validados

MASA, Teste de Boston para Afasia e outros instrumentos com eficácia comprovada

Abordagens Baseadas em Evidências

MIT, PROMPT, manobras de deglutição fundamentadas cientificamente

Neuroplasticidade Aplicada

Como cada intervenção promove reorganização neural

Um dos pilares deste curso é a incorporação das **Informações Atualizadas e Tendências** que moldam a Fonoaudiologia Neurofuncional em 2025. Isso inclui uma ênfase contínua em **protocolos de avaliação validados** e **abordagens terapêuticas com eficácia comprovada**, como os que mencionamos (MASA, Teste de Boston para Afasia, Terapia de Entonação Melódica, PROMPT, manobras de deglutição). Além disso, o curso é profundamente fundamentado no princípio da **neuroplasticidade aplicada**, explorando como cada intervenção fonoaudiológica promove a reorganização neural.



Comunicação Alternativa e Ampliada (CAA)

Dispositivos e softwares que auxiliam na comunicação de pacientes com limitações severas



Biofeedback na Reabilitação

Tecnologias para monitoramento e treinamento da deglutição em tempo real



Telemedicina e Telessaúde

Revolucionando o acesso à reabilitação através de atendimento remoto

Olhando para o futuro, a **Tecnologia Assistiva e Inovação** também terá um espaço importante. Veremos como dispositivos e softwares podem auxiliar na comunicação alternativa e ampliada (CAA), na reabilitação da deglutição (como biofeedback) e no monitoramento do progresso do paciente. A telemedicina e a telessaúde, por exemplo, estão revolucionando o acesso à reabilitação, e você estará preparado para atuar nesse cenário. Este curso é um convite para você se tornar um profissional de ponta, pronto para os desafios e as oportunidades da Fonoaudiologia Neurofuncional.

Consolidação e Próximos Passos

Chegamos ao fim da nossa primeira aula, e espero que você se sinta mais conectado e inspirado pelo vasto e impactante campo da Fonoaudiologia Neurofuncional. Percorreremos desde a definição e o histórico da especialidade até o papel vital do fonoaudiólogo e a ciência por trás da recuperação – a neuroplasticidade. Lembre-se, cada conceito aqui apresentado é uma peça fundamental para construir seu conhecimento e sua prática futura.

Em prática:

- A Fonoaudiologia Neurofuncional é a ponte entre a lesão neurológica e a recuperação da comunicação e deglutição.
- Seu papel vai muito além da fala, abrangendo avaliação, intervenção e orientação em diversas condições neurológicas.
- A neuroplasticidade é a base científica que permite ao cérebro se reorganizar, e suas intervenções são os estímulos para essa reorganização.
- Utilize sempre protocolos validados e abordagens baseadas em evidências para garantir a melhor prática.
- Mantenha-se atualizado com as inovações e tecnologias, pois elas são aliadas poderosas na reabilitação.

Autoavaliação

- 1. Qual das seguintes opções melhor descreve o principal foco da Fonoaudiologia Neurofuncional?**
 - a) Tratamento de distúrbios da fala em crianças.
 - b) Reabilitação de alterações de comunicação e deglutição decorrentes de disfunções neurológicas.
 - c) Avaliação de problemas de audição em idosos.
 - d) Intervenção em distúrbios de voz em cantores.
- 2. A capacidade do sistema nervoso de mudar, adaptar-se e reorganizar-se em resposta a experiências, aprendizado ou lesões é conhecida como:**
 - a) Neurodegeneração.
 - b) Neurotransmissão.
 - c) Neuroplasticidade.
 - d) Neurofisiologia.
- 3. Qual dos seguintes protocolos é comumente utilizado para a avaliação da disfagia neurogênica?**
 - a) Teste de Boston para Afasia.
 - b) MASA (Mann Assessment of Swallowing Ability).
 - c) PROMPT.
 - d) Terapia de Entonação Melódica (MIT).
- 4. Um paciente com afasia não fluente está sendo submetido a uma terapia que utiliza melodia e ritmo para facilitar a produção da fala. Qual abordagem terapêutica está sendo aplicada?**
 - a) Manobras de deglutição.
 - b) PROMPT.
 - c) Terapia de Entonação Melódica (MIT).
 - d) Terapia de Restrição e Indução de Movimento (TRIM).
- 5. Explique, em suas próprias palavras, como o princípio da neuroplasticidade fundamenta a eficácia das intervenções fonoaudiológicas na reabilitação neurológica.**

Gabarito

Questão 1

b) Reabilitação de alterações de comunicação e deglutição decorrentes de disfunções neurológicas.

Questão 2

c) Neuroplasticidade.

Questão 3

b) MASA (Mann Assessment of Swallowing Ability).

Questão 4

c) Terapia de Entonação Melódica (MIT).

Questão 5 - Resposta Esperada:

A neuroplasticidade é a capacidade do cérebro de se reorganizar e formar novas conexões. As intervenções fonoaudiológicas, ao serem intensas, específicas e repetitivas, atuam como estímulos que guiam essa reorganização, permitindo que o cérebro crie novos caminhos neurais para as funções de comunicação e deglutição que foram comprometidas pela lesão neurológica.

Próximos Passos e Recursos

Próxima Aula

Na Aula 2, mergulharemos nas bases da **Neuroanatomia e Neurofisiologia para Fonoaudiólogos (Parte 1)**, explorando as estruturas e funções do sistema nervoso que são essenciais para a compreensão das disfunções neurofuncionais.

Recursos Adicionais:



Artigos Científicos Recentes

Para aprofundar-se nas últimas pesquisas e evidências científicas da área.




Livros-texto Especializados

Para uma base teórica mais robusta em Fonoaudiologia Neurofuncional.



Associações Profissionais

Para manter-se atualizado sobre diretrizes e eventos da área.

 **NOTA IMPORTANTE:** As informações regulatórias/legais/técnicas desta aula estão atualizadas até 2025. Consulte sempre fontes oficiais para verificar alterações.