

Aula 7 – Política Nacional de Resíduos Sólidos (PNRS) - Parte 1

Objetivos de Aprendizagem

Ao final desta aula, você será capaz de:

- **Compreender** o contexto histórico e a importância da Lei nº 12.305/10 para a gestão ambiental no Brasil.
- **Identificar** os principais objetivos e instrumentos da Política Nacional de Resíduos Sólidos.
- **Analisar** os princípios fundamentais da PNRS, como a visão sistêmica e a responsabilidade compartilhada.
- **Diferenciar** os resíduos sólidos com base em sua origem e periculosidade.
- **Aplicar** a ordem de prioridade na gestão de resíduos em cenários práticos.

Relevância e Aplicação

A gestão de resíduos sólidos deixou de ser uma questão meramente operacional de "limpeza urbana" para se tornar um pilar estratégico para empresas e governos. Compreender a PNRS é essencial não apenas para a conformidade legal, mas também para identificar oportunidades de negócio, otimizar processos, reduzir custos e fortalecer a imagem da organização perante um mercado cada vez mais atento às práticas de **Sustentabilidade Corporativa (ESG)**. Este conhecimento é um diferencial competitivo para profissionais de todas as áreas.

Mapa da Aula

1. Introdução à PNRS: O Marco Legal
2. Objetivos e Instrumentos da Lei nº 12.305/10
3. Princípios Estruturantes: A Nova Lógica da Gestão
4. Classificação dos Resíduos: Origem e Periculosidade
5. A Hierarquia na Gestão de Resíduos

O Contexto da Política Nacional de Resíduos Sólidos (PNRS)

Um Novo Paradigma para um Velho Problema

Antes da promulgação da **Lei nº 12.305 em 2010**, o Brasil enfrentava um cenário fragmentado e, em grande medida, insustentável na gestão de seus resíduos. A abordagem predominante era reativa e focada na ponta final do processo: a coleta e a disposição em lixões a céu aberto ou, na melhor das hipóteses, em aterros sanitários controlados, muitos dos quais não atendiam aos requisitos técnicos e ambientais mínimos. Essa visão linear — extrair, produzir, consumir e descartar — gerava graves passivos ambientais e sociais, como a contaminação do solo e da água, a proliferação de vetores de doenças e a exclusão social dos catadores de materiais recicláveis.

A ausência de uma legislação federal abrangente que estabelecesse responsabilidades claras para todos os atores da cadeia produtiva criava um vácuo legal. As responsabilidades recaíam quase que exclusivamente sobre os municípios, que muitas vezes não possuíam capacidade técnica ou financeira para implementar soluções adequadas. A PNRS surge, portanto, como uma resposta a essa necessidade histórica, sendo resultado de quase duas décadas de discussões no Congresso Nacional. Ela não é apenas uma lei sobre "lixo", mas um marco regulatório que redefine a relação da sociedade com os recursos materiais e os resíduos gerados.

A política se insere em um arcabouço legal ambiental mais amplo, dialogando diretamente com a **Política Nacional do Meio Ambiente (Lei nº 6.938/81)**, que estabeleceu os fundamentos da proteção ambiental no país, e com a **Lei de Crimes Ambientais (Lei nº 9.605/98)**, que tipifica as sanções para o manejo inadequado de resíduos. A PNRS, portanto, não apenas cria novas obrigações, mas também fornece os instrumentos e as diretrizes para que os princípios estabelecidos nas leis anteriores sejam efetivamente cumpridos no que tange aos resíduos sólidos.

A Estrutura da Lei nº 12.305/10

Objetivos Estratégicos da PNRS

Proteção da Saúde Pública e Ambiental

Erradicação dos lixões e disposição final ambientalmente adequada dos rejeitos, eliminando focos de contaminação e doenças.

Hierarquia de Gestão

Não geração, redução, reutilização, reciclagem e tratamento dos resíduos sólidos, estabelecendo uma ordem deliberada de prioridades.

Padrões Sustentáveis

Estímulo à adoção de padrões sustentáveis de produção e consumo, incentivando produtos mais duráveis e fáceis de reciclar.

Inclusão Social

Integração e inclusão social e econômica dos catadores de materiais recicláveis, reconhecendo-os como atores essenciais no processo.

A PNRS estabelece um conjunto de objetivos que vão muito além da simples gestão do lixo. Eles representam uma visão de futuro para o país, alinhada com os preceitos do desenvolvimento sustentável. O primeiro e mais fundamental objetivo é a **proteção da saúde pública e da qualidade ambiental**. Isso se materializa na meta de erradicação dos lixões, que são focos de contaminação e doenças, e na exigência de uma disposição final ambientalmente adequada para os rejeitos, ou seja, aquilo que não pode ser reaproveitado de nenhuma forma.

Outro objetivo central é a **não geração, redução, reutilização, reciclagem e tratamento dos resíduos sólidos**, bem como a disposição final ambientalmente adequada dos rejeitos. Note a ordem deliberada das palavras, que estabelece uma hierarquia de prioridades que será detalhada mais adiante. A lei força a sociedade a pensar primeiro em como evitar a geração do resíduo, antes de simplesmente buscar uma forma de descartá-lo. Essa lógica é a espinha dorsal da transição para uma **Economia Circular**, um modelo econômico que busca eliminar o conceito de "lixo" ao reintegrar materiais ao ciclo produtivo.

A política também visa o **estímulo à adoção de padrões sustentáveis de produção e consumo**. Isso significa incentivar empresas a desenvolverem produtos que sejam mais duráveis, mais fáceis de desmontar, reciclar e que utilizem menos recursos em sua fabricação. Para o consumidor, significa promover a consciência sobre o impacto de suas escolhas de compra. Por exemplo, ao optar por um produto com embalagem reciclada e reciclável, o consumidor está agindo como um agente ativo da PNRS, exercendo seu poder de escolha para fomentar um mercado mais responsável.

Finalmente, um dos objetivos de maior impacto social é a **integração e a inclusão social e econômica dos catadores de materiais recicláveis**. A lei reconhece esses profissionais como atores essenciais no processo de gestão de resíduos e determina que o poder público deve contratá-los, prioritariamente e sem licitação, para a realização da coleta seletiva e outras atividades da cadeia de reciclagem. Essa diretriz não apenas valoriza um trabalho historicamente marginalizado, mas também o transforma em uma solução eficiente e de baixo custo para os municípios.

Os Instrumentos para a Efetivação da PNRS

Para que os objetivos ambiciosos da PNRS não ficassem apenas no papel, a lei criou uma série de instrumentos, que são as ferramentas práticas para sua implementação. Esses instrumentos envolvem planejamento, regulação, incentivos e cooperação entre os diferentes setores da sociedade. É a combinação e a aplicação integrada desses instrumentos que permitem que a política funcione na prática.



Planos de Resíduos Sólidos

Documentos de planejamento estratégico obrigatórios para União, estados, municípios e grandes geradores. Contêm diagnóstico da situação, metas de redução e reciclagem, e previsão de infraestruturas necessárias.



Coleta Seletiva

Serviço público que recolhe materiais recicláveis separados na fonte geradora (residências, comércios), fundamental para o sucesso da reciclagem.



Logística Reversa

Sistema que responsabiliza fabricantes, importadores e comerciantes pelo retorno de produtos e embalagens após o uso pelo consumidor (pilhas, pneus, lâmpadas, eletroeletrônicos).



Acordos Setoriais

Pactos firmados entre poder público e setores empresariais para viabilizar a implementação da logística reversa em escala nacional.

Um dos instrumentos mais importantes são os **Planos de Resíduos Sólidos**. Eles são documentos de planejamento estratégico obrigatórios para a União, os estados, os municípios e também para grandes geradores, como indústrias e shoppings. Um plano municipal, por exemplo, deve conter um diagnóstico detalhado da situação local, definir metas de redução e reciclagem, prever as infraestruturas necessárias (como centrais de triagem e aterros sanitários) e estabelecer programas de educação ambiental. Sem esse planejamento, qualquer ação se torna pontual e pouco eficaz.

A **coleta seletiva**, a **logística reversa** e os **acordos setoriais** são instrumentos interdependentes e cruciais. A coleta seletiva é o serviço público que recolhe os materiais recicláveis separados na fonte geradora (residências, comércios). A logística reversa, por sua vez, é um sistema que responsabiliza os fabricantes, importadores e comerciantes a estruturarem o retorno de certos produtos e embalagens após o uso pelo consumidor, como pilhas, pneus, lâmpadas e eletroeletrônicos. Os acordos setoriais são pactos firmados entre o poder público e os setores empresariais para viabilizar a implementação da logística reversa em escala nacional.

Adicionalmente, a PNRS prevê o **incentivo à criação de consórcios públicos** entre municípios. Para cidades pequenas e médias, muitas vezes é inviável financeiramente construir e operar individualmente um aterro sanitário ou uma usina de reciclagem. A formação de consórcios permite que eles compartilhem os custos e as responsabilidades, viabilizando soluções regionais integradas que são mais eficientes e ambientalmente seguras.

Instrumentos de Gestão e Regulação

Cadastro Nacional de Operadores

O **Cadastro Nacional de Operadores de Resíduos Perigosos** permite ao governo rastrear a geração, o transporte e o destino final de resíduos que apresentam risco à saúde e ao meio ambiente, aumentando a fiscalização e a segurança.

Licenciamento Ambiental

Para que qualquer empreendimento de tratamento ou disposição final de resíduos (como um aterro sanitário, uma usina de compostagem ou um incinerador) possa operar, ele precisa passar por um rigoroso processo de licenciamento junto ao órgão ambiental competente.

Avaliação de Impacto Ambiental

A lei fortalece a **avaliação de impacto ambiental (AIA)** como ferramenta preventiva. Projetos de grande porte com potencial de gerar uma quantidade significativa de resíduos devem apresentar um estudo detalhado sobre como esses resíduos serão gerenciados.

Sistemas de Gestão Voluntários

A PNRS se conecta a sistemas de gestão voluntários, como as normas da série **ISO 14000**. A implementação de um **Sistema de Gestão Ambiental (SGA)** certificado pela **ISO 14001:2015** é uma forma eficaz para uma empresa organizar seus processos e cumprir a legislação.

100%

Conformidade Legal

Percentual de adequação necessária às exigências da PNRS para evitar sanções administrativas e penais

30%

Redução de Custos

Economia média que empresas podem obter com a implementação de sistemas eficientes de gestão de resíduos

85%

Melhoria de Imagem

Percentual de consumidores que preferem marcas com práticas sustentáveis comprovadas

Além das ferramentas de planejamento e operação, a PNRS dispõe de instrumentos de gestão e regulação que garantem a conformidade e o aprimoramento contínuo do sistema. Um exemplo notável é o **Cadastro Nacional de Operadores de Resíduos Perigosos**, que permite ao governo rastrear a geração, o transporte e o destino final de resíduos que apresentam risco à saúde e ao meio ambiente, aumentando a fiscalização e a segurança.

Outro instrumento poderoso é o **licenciamento ambiental**. Para que qualquer empreendimento de tratamento ou disposição final de resíduos (como um aterro sanitário, uma usina de compostagem ou um incinerador) possa operar, ele precisa passar por um rigoroso processo de licenciamento junto ao órgão ambiental competente. Esse processo avalia os potenciais impactos e exige a adoção de medidas de controle e mitigação, garantindo que a solução não crie um novo problema ambiental.

A lei também fortalece a **avaliação de impacto ambiental (AIA)** como ferramenta preventiva. Projetos de grande porte com potencial de gerar uma quantidade significativa de resíduos devem, desde a sua concepção, apresentar um estudo detalhado sobre como esses resíduos serão gerenciados, seguindo a ordem de prioridade da PNRS. Isso força as empresas a integrarem a gestão de resíduos em seu planejamento estratégico, e não apenas como uma preocupação secundária.

Por fim, a PNRS se conecta a sistemas de gestão voluntários, como as normas da série **ISO 14000**. Embora não seja um instrumento obrigatório da lei, a implementação de um **Sistema de Gestão Ambiental (SGA)** certificado pela **ISO 14001:2015** é uma forma extremamente eficaz para uma empresa organizar seus processos, cumprir a legislação (incluindo a PNRS), monitorar seu desempenho e demonstrar seu compromisso com a sustentabilidade. Empresas com SGA certificado frequentemente vão além das exigências legais, adotando a gestão de resíduos como uma fonte de inovação e eficiência, o que se reflete positivamente em sua estratégia de **ESG (Ambiental, Social e Governança)**.

Princípios da PNRS: A Mudança de Mentalidade

A eficácia da PNRS não reside apenas em seus objetivos e instrumentos, mas em um conjunto de princípios que orientam sua interpretação e aplicação. Esses princípios representam uma mudança fundamental na forma como a sociedade deve enxergar os resíduos, abandonando a cultura do descarte para adotar uma abordagem de valorização e responsabilidade. Eles são a "alma" da lei.

Visão Sistêmica e o Ciclo de Vida do Produto

O princípio da **visão sistêmica** é talvez o mais transformador de todos. Ele determina que a gestão de resíduos deve considerar todas as etapas do ciclo de vida de um produto, desde a extração da matéria-prima, passando pelo design, produção, distribuição, consumo e, finalmente, a sua gestão pós-consumo. Isso quebra a lógica antiga de que a responsabilidade sobre o "lixo" começa apenas quando ele é colocado na calçada para a coleta.

Na prática, a visão sistêmica obriga um fabricante de celulares, por exemplo, a pensar não apenas em vender o aparelho, mas também em como ele será descartado. O design do produto passa a ser influenciado por essa preocupação: ele deve ser mais fácil de desmontar? As peças podem ser padronizadas para facilitar o reaproveitamento? Os materiais utilizados são recicláveis ou tóxicos? Essa abordagem é a essência da **Economia Circular**, um modelo que busca redesenhar produtos e sistemas para que os materiais circulem na economia pelo maior tempo possível, com o mínimo de perda e descarte.

Essa perspectiva sistêmica também revela como as ações em uma ponta do ciclo afetam todas as outras. Uma decisão de usar uma embalagem mais complexa e com múltiplos materiais pode inviabilizar sua reciclagem na outra ponta, mesmo que a intenção inicial fosse tornar o produto mais atraente na prateleira. A PNRS, com este princípio, conclama todos os envolvidos a colaborarem e a pensarem de forma integrada.

Responsabilidade Compartilhada pelo Ciclo de Vida dos Produtos

Fabricantes e Importadores

Investir em tecnologias mais limpas, criar produtos com menor impacto ambiental e estruturar sistemas de logística reversa

Poder Público

Organizar e prestar os serviços de limpeza urbana e manejo de resíduos, além de fiscalizar o cumprimento das obrigações



Distribuidores e Comerciantes

Disponibilizar pontos de recebimento para produtos usados e participar dos sistemas de logística reversa

Consumidores

Separar corretamente os resíduos e destiná-los à coleta seletiva ou aos pontos de entrega voluntária

Diretamente ligado à visão sistêmica, o princípio da **responsabilidade compartilhada pelo ciclo de vida dos produtos** é o mecanismo que distribui as obrigações entre todos os atores da cadeia. A lei estabelece que a tarefa de garantir o retorno e a destinação correta dos resíduos não é exclusiva do poder público ou do consumidor, mas sim um dever de todos, de forma individualizada e encadeada.

Isso significa que cada elo da corrente tem um papel a cumprir. Os **fabricantes, importadores, distribuidores e comerciantes** são responsáveis por investir em tecnologias mais limpas, criar produtos com menor impacto ambiental e, crucialmente, estruturar e financiar os sistemas de logística reversa para os produtos e embalagens que colocam no mercado. A responsabilidade deles não termina quando o produto é vendido; ela se estende até o fim de sua vida útil.

O **consumidor**, por sua vez, tem a responsabilidade de separar corretamente seus resíduos (recicláveis e orgânicos) e de destiná-los à coleta seletiva ou aos pontos de entrega voluntária (PEVs) disponibilizados pelos fabricantes. A escolha por produtos de empresas que demonstram compromisso ambiental e o descarte correto são as principais contribuições do cidadão. Por fim, o **poder público** (especialmente os municípios) é responsável por organizar e prestar os serviços públicos de limpeza urbana e manejo de resíduos, como a coleta seletiva, e por fiscalizar o cumprimento das obrigações por parte do setor privado.

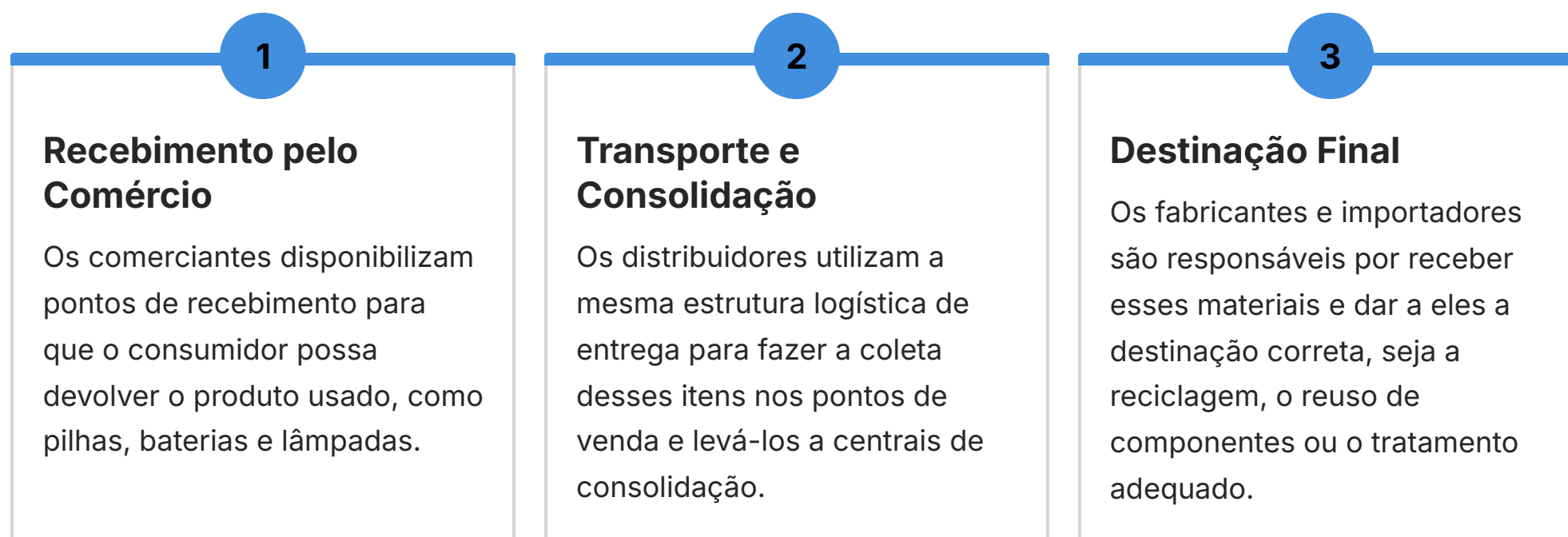
Este princípio está intrinsecamente conectado às práticas de **ESG (Ambiental, Social e Governança)**. A forma como uma empresa assume sua parcela de responsabilidade na gestão dos resíduos pós-consumo é um indicador claro de sua governança corporativa e de seu compromisso ambiental. Empresas que lideram a implementação de sistemas de logística reversa eficientes não apenas cumprem a lei, mas também fortalecem sua reputação, gerenciam riscos e se posicionam como líderes em sustentabilidade.

Logística Reversa: Fechando o Ciclo

Funcionamento e Setores Obrigatórios

A **logística reversa** é a principal ferramenta para materializar os princípios da visão sistêmica e da responsabilidade compartilhada. Ela é definida pela PNRS como um "instrumento de desenvolvimento econômico e social caracterizado por um conjunto de ações, procedimentos e meios destinados a viabilizar a coleta e a restituição dos resíduos sólidos ao setor empresarial, para reaproveitamento, em seu ciclo ou em outros ciclos produtivos, ou outra destinação final ambientalmente adequada".

Em termos simples, a logística reversa é o caminho de volta do produto ou da embalagem. Enquanto a logística tradicional leva o produto do fabricante ao consumidor, a logística reversa organiza o fluxo contrário. Este sistema é obrigatório para setores específicos, cujos produtos podem gerar impactos significativos se descartados incorretamente. A lei obriga a implementação para agrotóxicos (e suas embalagens), pilhas e baterias, pneus, óleos lubrificantes (e suas embalagens), lâmpadas fluorescentes e produtos eletroeletrônicos.



O funcionamento depende da cooperação. Os comerciantes, por exemplo, devem disponibilizar pontos de recebimento para que o consumidor possa devolver o produto usado. Os distribuidores podem utilizar a mesma estrutura logística de entrega para fazer a coleta desses itens nos pontos de venda e levá-los a centrais de consolidação. Por fim, os fabricantes e importadores são responsáveis por receber esses materiais e dar a eles a destinação correta, seja a reciclagem, o reuso de componentes ou o tratamento adequado. O sistema é complexo, mas essencial para desviar toneladas de resíduos valiosos ou perigosos dos aterros sanitários.

NOTA IMPORTANTE: As informações regulatórias/legais contidas nesta seção estão atualizadas até 2024. A lista de produtos sujeitos à logística reversa obrigatória pode ser expandida por meio de decretos e acordos setoriais. Consulte sempre as fontes oficiais do Ministério do Meio Ambiente e Mudança do Clima (MMA) e os órgãos ambientais estaduais para verificar possíveis alterações na legislação ou normas aplicáveis.

A Anatomia dos Resíduos: Classificação

Para gerenciar algo de forma eficaz, primeiro é preciso conhecê-lo e classificá-lo. A PNRS e as normas técnicas associadas, como a **NBR 10.004 da ABNT**, estabelecem critérios para classificar os resíduos sólidos. Essa classificação é fundamental, pois o tipo de resíduo determina a forma de manejo, as tecnologias de tratamento aplicáveis, os riscos associados e as responsabilidades legais. As duas principais formas de classificação são quanto à **origem** e quanto à **periculosidade**.

Classificação Quanto à Origem

Esta classificação agrupa os resíduos com base na atividade que os gerou. Entender a origem é o primeiro passo para planejar a coleta e definir as responsabilidades, pois diferentes fontes geram tipos e volumes distintos de resíduos, exigindo logísticas e soluções específicas.

Os **Resíduos Sólidos Urbanos (RSU)** são os mais familiares para a população em geral. Eles se dividem em:

- **Resíduos Domiciliares:** Gerados nas residências, compostos por matéria orgânica (restos de comida), embalagens, papel, vidro, etc.
- **Resíduos de Limpeza Urbana:** Originados da varrição de ruas, limpeza de praças, bueiros e outros logradouros públicos.

Os **Resíduos de Estabelecimentos Comerciais e Prestadores de Serviços** são aqueles gerados em lojas, restaurantes, escritórios, hotéis, etc. Embora semelhantes aos domiciliares em composição, seu volume pode ser muito maior, e a lei estabelece que grandes geradores comerciais são responsáveis por contratar e custear sua própria coleta, tratamento e destinação, não podendo depender exclusivamente do serviço público.

Outras categorias importantes incluem:

- **Resíduos Industriais:** Gerados nos processos produtivos das indústrias. Sua composição é extremamente variada, podendo ir de lodos e cinzas a metais e substâncias químicas perigosas.
- **Resíduos de Serviços de Saúde (RSS):** Provenientes de hospitais, clínicas, laboratórios e farmácias. Podem conter agentes biológicos, químicos e materiais perfurocortantes, exigindo um manejo altamente especializado.
- **Resíduos da Construção Civil (RCC):** Conhecidos como "entulho", são compostos por tijolos, concreto, madeira, argamassa, etc., provenientes de obras e demolições. Têm grande potencial de reciclagem para produção de agregados.

Aprofundando nas Origens e Suas Implicações

Cada categoria de resíduo por origem possui desafios e oportunidades únicos. Os **resíduos industriais**, por exemplo, representam um campo fértil para a aplicação da **Economia Circular**. Muitas vezes, o "resíduo" de uma indústria pode ser a matéria-prima para outra. A cinza de uma usina termoeletrica pode ser usada na fabricação de cimento, e os solventes de uma indústria química podem ser recuperados e purificados. A PNRS incentiva a criação desses mercados de subprodutos, transformando um passivo ambiental em um ativo econômico.

Resíduos Industriais

Oportunidade para Economia Circular: o "resíduo" de uma indústria pode ser matéria-prima para outra, como cinzas de termoeletrica usadas na fabricação de cimento.

Resíduos de Serviços de Saúde

Regulamentados pela ANVISA, exigem segregação rigorosa: materiais infectantes (Grupo A), químicos (Grupo B), radioativos (Grupo C), comuns (Grupo D) e perfurocortantes (Grupo E).

Resíduos da Construção Civil

Representam grande volume nas cidades. Solução: áreas de transbordo e triagem (ATTs) e usinas de reciclagem que transformam entulho em agregados para pavimentação.

No caso dos **Resíduos de Serviços de Saúde (RSS)**, a gestão é regida não apenas pela PNRS, mas também por regulamentações específicas da ANVISA (Agência Nacional de Vigilância Sanitária). A segregação correta dentro do hospital é crucial: materiais infectantes (Grupo A), químicos (Grupo B), rejeitos radioativos (Grupo C), resíduos comuns (Grupo D) e perfurocortantes (Grupo E) devem ser acondicionados em recipientes distintos e identificados. O tratamento geralmente envolve autoclaves (esterilização a vapor) ou incineração, tecnologias que garantem a eliminação do risco biológico antes da disposição final.

Já os **Resíduos da Construção Civil (RCC)** são um dos maiores desafios em volume nas cidades brasileiras. O descarte irregular em terrenos baldios e margens de rios é um problema crônico. A solução proposta pela PNRS e por resoluções do CONAMA (Conselho Nacional do Meio Ambiente) é a criação de áreas de transbordo e triagem (ATTs) e usinas de reciclagem de entulho. Nesses locais, o material é separado e triturado, gerando agregados reciclados que podem ser usados em pavimentação de estradas e obras de construção não estruturais, reduzindo a necessidade de extrair areia e brita da natureza.

Compreender essa diversidade de origens é vital para o gestor ambiental, que precisa desenhar soluções logísticas e tecnológicas customizadas para cada fluxo de resíduo, garantindo conformidade legal e eficiência operacional.

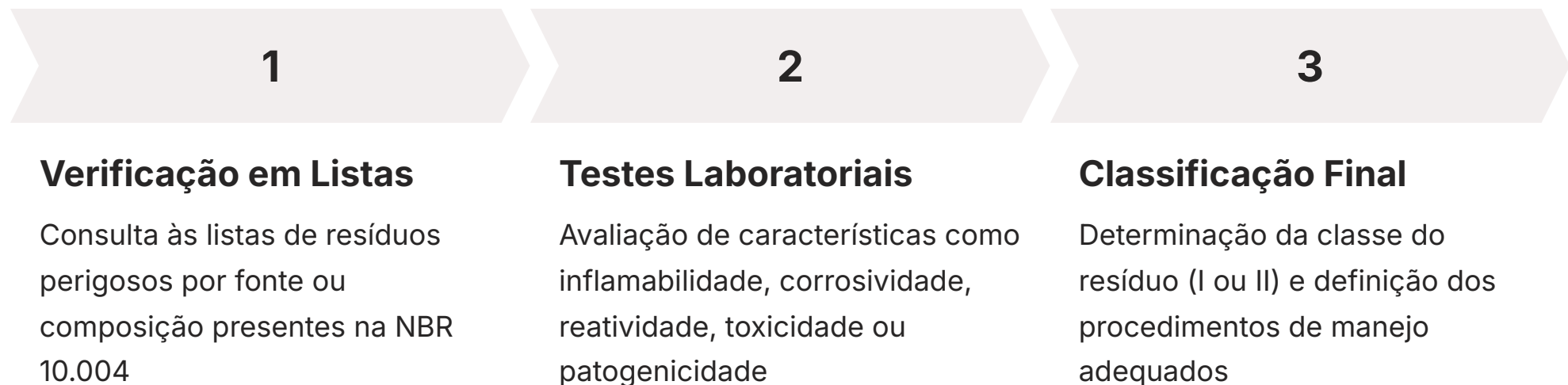
Classificação Quanto à Periculosidade

A Norma Técnica NBR 10.004

Além da origem, a classificação mais crítica para fins de manejo, transporte e destinação é a que se refere à periculosidade do resíduo. Esta classificação determina o nível de cuidado necessário para evitar danos à saúde humana e ao meio ambiente. A referência técnica para essa classificação no Brasil é a norma **ABNT NBR 10.004**, que divide os resíduos em duas grandes classes: Classe I (Perigosos) e Classe II (Não Perigosos), sendo a última subdividida em duas categorias.

Entender essa classificação é mandatório para qualquer profissional da área ambiental, pois um erro na identificação de um resíduo pode levar a acidentes graves, contaminação ambiental e pesadas sanções legais, conforme a Lei de Crimes Ambientais. A responsabilidade pela classificação correta é do gerador do resíduo.

A NBR 10.004 estabelece um fluxograma de decisão para classificar um resíduo. Primeiro, verifica-se se o resíduo consta nas listas de resíduos perigosos por fonte ou por composição. Caso não conste, são realizados testes laboratoriais para avaliar se ele possui características como **inflamabilidade, corrosividade, reatividade, toxicidade ou patogenicidade**. Se apresentar qualquer uma dessas características, ele é classificado como perigoso.



Resíduos Classe I - Perigosos

Características de Periculosidade

- **Inflamabilidade:** Capacidade de entrar em combustão facilmente
- **Corrosividade:** Capacidade de destruir tecidos vivos e materiais
- **Reatividade:** Instabilidade e tendência a reagir violentamente
- **Toxicidade:** Capacidade de causar danos à saúde humana
- **Patogenicidade:** Presença de organismos causadores de doenças

Exemplos Comuns

- Lodos de estações de tratamento de efluentes industriais com metais pesados
- Óleos lubrificantes usados
- Solventes, tintas e vernizes
- Pilhas e baterias
- Lâmpadas fluorescentes
- Equipamentos eletrônicos
- Resíduos de serviços de saúde dos grupos A, B e E

Os **Resíduos de Classe I** são aqueles que, devido às suas características, apresentam riscos significativos para a saúde pública e para o meio ambiente. O manejo desses materiais exige procedimentos rigorosos, desde o acondicionamento em embalagens especiais e rotuladas, passando pelo transporte em veículos licenciados e por motoristas com treinamento específico (MOPP - Movimentação Operacional de Produtos Perigosos), até o tratamento e a disposição final em instalações projetadas para garantir a contenção e a segurança.

01

Acondicionamento Especial

Uso de embalagens específicas, rotuladas e resistentes, conforme normas técnicas

02

Transporte Especializado

Veículos licenciados e motoristas com treinamento MOPP (Movimentação Operacional de Produtos Perigosos)

03

Tratamento

Processos como incineração, encapsulamento ou solidificação para neutralizar ou reduzir a periculosidade

04

Disposição Final

Aterros industriais de Classe I com sistemas de impermeabilização robustos, drenagem e monitoramento contínuo

A destinação final para os resíduos perigosos nunca pode ser um aterro sanitário comum. As opções de tratamento incluem processos como a **incineração** em altas temperaturas para destruir compostos orgânicos perigosos, o **encapsulamento** ou **solidificação** para imobilizar contaminantes, ou a disposição em **aterros industriais de Classe I**, que possuem sistemas de impermeabilização muito mais robustos (mantas duplas, sistemas de drenagem e monitoramento contínuo) para evitar qualquer tipo de vazamento para o solo ou lençol freático. O custo de gestão de um resíduo Classe I é exponencialmente maior do que o de um resíduo não perigoso, o que serve como um forte incentivo para que as indústrias busquem processos que minimizem sua geração.

Resíduos Classe II - Não Perigosos

Subdivisões e Características

Os **Resíduos de Classe II** são aqueles que não se enquadram como perigosos. Eles não possuem as características de inflamabilidade, corrosividade, reatividade, toxicidade ou patogenicidade. No entanto, isso não significa que possam ser descartados de qualquer maneira. Esta classe é subdividida em duas categorias importantes, com base no seu comportamento em contato com a água.



Classe II A - Não Inertes

Possuem propriedades como biodegradabilidade, combustibilidade ou solubilidade em água

Exemplos: resíduos orgânicos domiciliares (restos de alimentos) e lodos de estações de tratamento de esgoto doméstico

Quando dispostos em aterros, geram chorume e biogás, exigindo sistemas de controle ambiental

Destinação adequada: aterros sanitários licenciados ou compostagem (para fração orgânica)



Classe II B - Inertes

Não sofrem transformações físicas, químicas ou biológicas relevantes quando em contato com a água

Exemplos: entulhos de demolição (tijolos, concreto), vidro não reciclável, certas borrachas e plásticos

Apresentam risco ambiental menor por sua natureza estável

Destinação adequada: reciclagem (preferencial) ou aterros de resíduos inertes

Classe II A - Não Inertes: Esses são os resíduos que, embora não perigosos, ainda podem ter propriedades como **biodegradabilidade, combustibilidade ou solubilidade em água**. O exemplo mais clássico é o resíduo orgânico domiciliar (restos de alimentos) e os lodos de algumas estações de tratamento de esgoto doméstico. Quando dispostos em aterros, esses resíduos se decompõem, gerando chorume (líquido percolado altamente poluente) e biogás (composto principalmente por metano, um potente gás de efeito estufa).

Por essa razão, os resíduos Classe II A devem ser destinados a **aterros sanitários** devidamente licenciados, que possuem sistemas de impermeabilização do solo, drenagem e tratamento do chorume, e captação e queima (ou aproveitamento energético) do biogás. A gestão inadequada desses resíduos em lixões é uma das principais fontes de contaminação ambiental em áreas urbanas. A compostagem é a rota de tratamento mais nobre para a fração orgânica desta classe, transformando um problema em um adubo rico em nutrientes.

Resíduos Classe II B - Inertes

A segunda subcategoria dos resíduos não perigosos é a **Classe II B - Inertes**. A característica que define esses resíduos é que eles **não sofrem transformações físicas, químicas ou biológicas relevantes** quando em contato com a água, mantendo-se essencialmente estáveis ao longo do tempo. Em outras palavras, eles não liberam substâncias no meio ambiente em concentrações que possam causar poluição. Para serem classificados como inertes, eles são submetidos a um teste de solubilização em laboratório, e os resultados devem estar abaixo de certos padrões.



Entulhos de Demolição

Compostos por tijolos, concreto e pedras (quando não contaminados com tintas ou outros químicos)



Vidro

Que não pode ser reciclado por algum motivo, como vidros misturados ou contaminados



Borrachas e Plásticos

Certos tipos que não liberam substâncias quando em contato com água

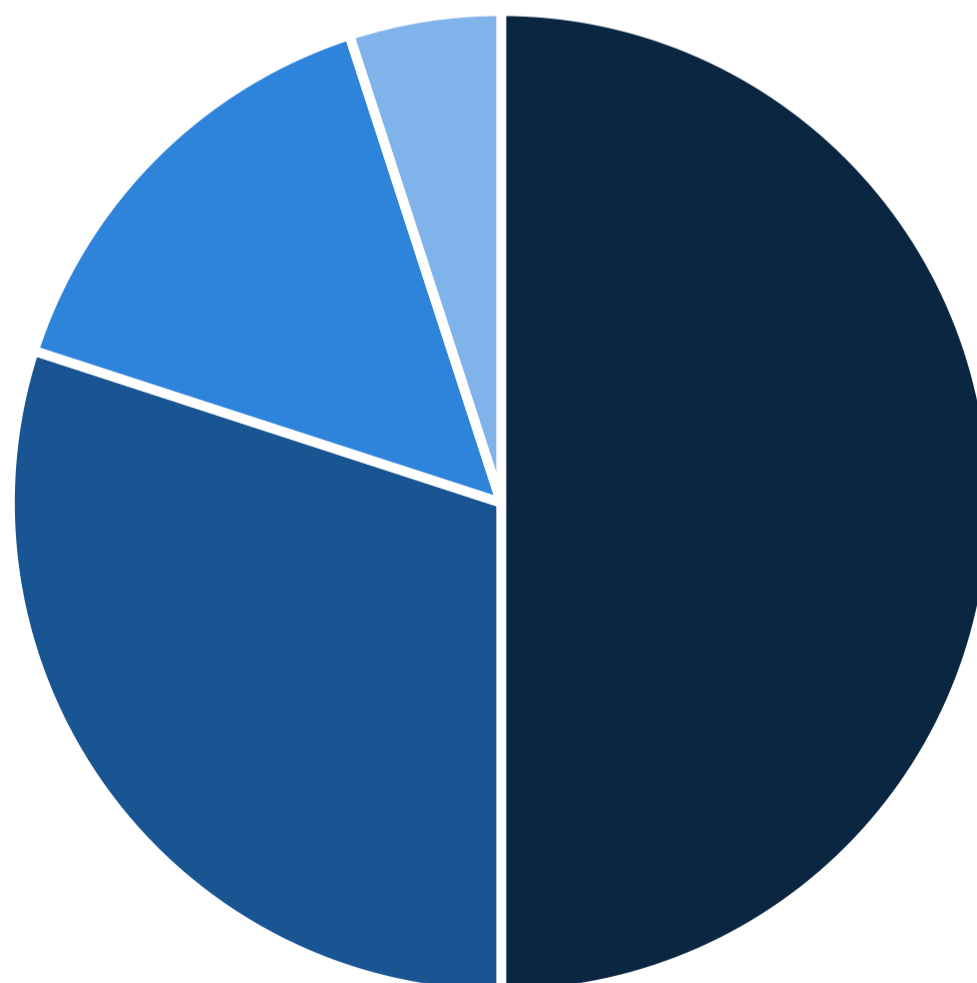


Areia de Fundição

Dependendo do processo industrial utilizado, pode ser classificada como inerte

Por sua natureza estável, os resíduos inertes apresentam um risco ambiental muito menor. Eles podem ser dispostos em **aterros de resíduos inertes**, que possuem requisitos de construção mais simples do que os aterros sanitários para resíduos Classe II A, pois não há a preocupação com a geração de chorume ou biogás. No entanto, a PNRS é clara: mesmo para os resíduos inertes, a disposição em aterro deve ser a última opção. O ideal é que eles sejam reciclados ou reutilizados. O entulho da construção civil, por exemplo, é um resíduo inerte com altíssimo potencial de reciclagem para a produção de agregados, fechando o ciclo dentro do próprio setor.

Compreender a distinção entre Classe II A e II B é crucial para o planejamento municipal e industrial. Misturar resíduos orgânicos (II A) com entulho (II B) em um mesmo local é um desperdício de recursos e de espaço em aterros sanitários. A segregação na fonte permite que cada material siga para sua rota mais adequada: o orgânico para a compostagem, o entulho para a reciclagem, e apenas o rejeito para o aterro.



■ Orgânicos (II A)

■ Recicláveis (II A/B)

■ Entulho (II B)

■ Rejeitos

Composição média dos resíduos sólidos urbanos no Brasil, destacando a importância da segregação adequada para destinação correta.

A Ordem de Prioridade na Gestão de Resíduos

Um dos conceitos mais importantes e estruturantes da Política Nacional de Resíduos Sólidos é a **ordem de prioridade** nas ações de gestão e gerenciamento. Este princípio estabelece uma hierarquia clara que deve ser observada por todos — poder público, empresas e cidadãos. A lógica por trás dessa hierarquia é a prevenção: a melhor forma de gerenciar um resíduo é, em primeiro lugar, evitar que ele seja gerado.

Essa ordem de prioridade é frequentemente representada como uma pirâmide invertida. No topo, mais largo, estão as ações mais desejáveis e de maior prioridade. Na base, mais estreita, estão as ações menos desejáveis, que devem ser consideradas apenas como último recurso. A hierarquia é a seguinte:

1. **Não Geração**
2. **Redução**
3. **Reutilização**
4. **Reciclagem**
5. **Tratamento dos Resíduos**
6. **Disposição Final Ambientalmente Adequada dos Rejeitos**

Esta hierarquia representa uma mudança de paradigma em relação ao modelo antigo, que se concentrava quase exclusivamente nos dois últimos itens (tratamento e disposição). A PNRS força a sociedade a focar seus esforços e investimentos nas etapas superiores da pirâmide, que são mais eficazes do ponto de vista ambiental e, muitas vezes, também do ponto de vista econômico. É uma abordagem proativa, focada na causa do problema, em vez de reativa, focada apenas na consequência.

O Topo da Hierarquia: Não Geração e Redução

Não Geração

A **não geração** é o ideal a ser perseguido. Consiste em redesenhar processos, produtos e padrões de consumo de forma que o resíduo simplesmente deixe de existir. Parece utópico, mas existem exemplos práticos:

- Substituição de faturas de papel por versões digitais
- Compra de vegetais sem embalagens plásticas
- Transição de um modelo de posse para um modelo de serviço (usar aplicativos de transporte em vez de possuir um carro)

Benefícios Ambientais

A não geração e a redução evitam o consumo de recursos naturais, água e energia que seriam necessários em todas as outras etapas da gestão (coleta, transporte, reciclagem, etc.)

Redução

Logo em seguida vem a **redução**, que consiste em minimizar a quantidade de resíduos gerados quando a não geração não é possível:

- Otimização de processos produtivos para diminuir perdas de matéria-prima (produção mais limpa)
- Design de produtos e embalagens mais eficientes (ex: garrafa plástica que usa 15% menos material)
- Compra de produtos com menos embalagem ou a granel

Benefícios Econômicos

Para as empresas, a não geração e a redução frequentemente se traduzem em economia direta, pela diminuição dos custos com matéria-prima e com a destinação dos resíduos

As duas ações mais importantes, segundo a PNRS, são a **não geração** e a **redução**. Elas atacam o problema em sua raiz e representam a forma mais pura de sustentabilidade.

A **não geração** é o ideal a ser perseguido. Consiste em redesenhar processos, produtos e padrões de consumo de forma que o resíduo simplesmente deixe de existir. Parece utópico, mas existem exemplos práticos. Uma empresa que substitui o envio de faturas de papel pela versão digital está praticando a não geração de resíduos de papel. Um restaurante que passa a comprar vegetais de produtores locais sem embalagens plásticas está eliminando a geração desse resíduo em sua operação. A transição de um modelo de posse para um modelo de serviço (como usar aplicativos de transporte em vez de possuir um carro, ou serviços de streaming em vez de comprar mídias físicas) também é uma forma de não geração de resíduos em larga escala.

Logo em seguida vem a **redução**, que consiste em minimizar a quantidade de resíduos gerados quando a não geração não é possível. Isso pode ser alcançado através da otimização de processos produtivos para diminuir perdas de matéria-prima (produção mais limpa), ou pelo design de produtos e embalagens mais eficientes. Por exemplo, uma empresa de bebidas que desenvolve uma garrafa plástica que usa 15% menos material para conter o mesmo volume de líquido está praticando a redução. Do ponto de vista do consumidor, optar por produtos com menos embalagem ou comprar a granel são atitudes de redução.

Essas duas etapas são o cerne do que se conhece como **prevenção da poluição**. Elas geram os maiores benefícios ambientais, pois evitam o consumo de recursos naturais, água e energia que seriam necessários em todas as outras etapas da gestão (coleta, transporte, reciclagem, etc.). Além disso, para as empresas, a não geração e a redução frequentemente se traduzem em economia direta, pela diminuição dos custos com matéria-prima e com a destinação dos resíduos.

O Meio da Hierarquia: Reutilização e Reciclagem

Diferenças e Aplicações

Quando um resíduo não pôde ser evitado (não geração) ou diminuído (redução), as próximas prioridades são a **reutilização** e a **reciclagem**. Ambas buscam dar uma nova vida a um material que seria descartado, mas operam de maneiras distintas.

Reutilização

Consiste em usar um produto ou embalagem novamente para a mesma finalidade ou para uma finalidade diferente, sem que ele passe por um processo de transformação físico-química.

Exemplos:

- Garrafas de vidro retornáveis de bebidas
- Potes de vidro de conserva reutilizados para guardar outros alimentos
- Paletes e contêineres reutilizados no transporte de mercadorias

A reutilização prolonga a vida útil do produto e adia o seu descarte, sendo mais eficiente do ponto de vista energético e ambiental.

Reciclagem

Envolve a transformação de um resíduo em matéria-prima para a fabricação de novos produtos, através de processos físico-químicos.

Exemplos:

- Papel usado transformado em polpa para fazer papel novo
- Garrafas PET trituradas e fundidas para virar fibra de poliéster para roupas
- Latas de alumínio derretidas para produzir novas latas

A reciclagem é fundamental para a **Economia Circular**, pois fecha o ciclo dos materiais, reduzindo a necessidade de extrair recursos virgens da natureza.

A **reutilização** consiste em usar um produto ou embalagem novamente para a mesma finalidade ou para uma finalidade diferente, sem que ele passe por um processo de transformação físico-química. O exemplo mais clássico são as garrafas de vidro retornáveis de bebidas. Elas são devolvidas, higienizadas e enchidas novamente, um processo que consome muito menos energia do que fabricar uma nova garrafa do zero. Em casa, reutilizar um pote de vidro de conserva para guardar outros alimentos é um ato de reutilização. Nas indústrias, paletes e contêineres são constantemente reutilizados no transporte de mercadorias. A reutilização prolonga a vida útil do produto e adia o seu descarte.

A **reciclagem**, por sua vez, envolve a transformação de um resíduo em matéria-prima para a fabricação de novos produtos. O papel usado é transformado em polpa para fazer papel novo; as garrafas PET são trituradas e fundidas para virar fibra de poliéster para roupas ou novas embalagens; as latas de alumínio são derretidas para produzir novas latas. A reciclagem é fundamental para a **Economia Circular**, pois fecha o ciclo dos materiais, reduzindo a necessidade de extrair recursos virgens da natureza, economizando energia e água, e diminuindo o volume de resíduos enviados para aterros.

É importante notar que, na hierarquia, a reutilização vem antes da reciclagem. Isso ocorre porque a reciclagem, embora muito benéfica, ainda consome energia e recursos no processo de transformação. A reutilização, quando possível, é uma opção ainda mais eficiente do ponto de vista energético e ambiental.

A Base da Hierarquia: Tratamento e Disposição Final

No fundo da pirâmide de prioridades, encontramos as opções que devem ser consideradas apenas quando nenhuma das alternativas superiores (não geração, redução, reutilização ou reciclagem) for viável. São elas o **tratamento** e a **disposição final**.

Tratamento dos Resíduos

Engloba um conjunto de tecnologias e processos (mecânicos, térmicos, químicos ou biológicos) que visam alterar as características do resíduo antes de sua disposição final.

Exemplos:

- **Compostagem:** tratamento biológico que transforma resíduos orgânicos em adubo
- **Incineração com recuperação de energia:** tratamento térmico que queima os resíduos em fornos controlados, gerando vapor para produção de eletricidade

O objetivo do tratamento pode ser reduzir o volume, diminuir a periculosidade, ou recuperar energia ou materiais.

Disposição Final Ambientalmente Adequada

É a última e menos desejável opção, destinada apenas aos **rejeitos** - resíduos que, depois de esgotadas todas as possibilidades de tratamento e recuperação, não apresentam outra viabilidade técnica ou econômica.

A forma de disposição final prevista na lei é o **aterro sanitário** - uma obra de engenharia projetada para confinar os rejeitos de forma segura, com sistemas para proteger o solo, a água subterrânea e o ar.

Aterros que capturam e queimam ou aproveitam o metano (biogás) podem gerar créditos de carbono, contribuindo para a mitigação das mudanças climáticas.

O **tratamento dos resíduos** engloba um conjunto de tecnologias e processos (mecânicos, térmicos, químicos ou biológicos) que visam alterar as características do resíduo antes de sua disposição final. O objetivo do tratamento pode ser reduzir o volume, diminuir a periculosidade, ou recuperar energia ou materiais. A **compostagem**, por exemplo, é um tratamento biológico que transforma resíduos orgânicos em adubo. A **incineração com recuperação de energia** (waste-to-energy) é um tratamento térmico que queima os resíduos em fornos controlados, gerando vapor que pode ser usado para produzir eletricidade. Este método reduz drasticamente o volume do resíduo e ainda gera um benefício energético, sendo uma alternativa interessante para o lixo que não pode ser reciclado.

Finalmente, na ponta da pirâmide, como a última e menos desejável opção, está a **disposição final ambientalmente adequada dos rejeitos**. É crucial entender o termo **rejeito**: segundo a PNRS, é o resíduo sólido que, depois de esgotadas todas as possibilidades de tratamento e recuperação, não apresenta outra viabilidade técnica ou econômica. Somente o rejeito deve ser enviado para a disposição final.

A forma de disposição final ambientalmente adequada prevista na lei é o **aterro sanitário**. Diferente de um lixão, um aterro sanitário é uma obra de engenharia projetada para confinar os rejeitos de forma segura, com sistemas para proteger o solo, a água subterrânea e o ar. A meta da PNRS é que apenas uma pequena fração do que geramos hoje, o rejeito puro, chegue a esses locais, prolongando sua vida útil e minimizando o impacto ambiental. A menção ao **mercado de crédito de carbono** se encaixa aqui, pois aterros que capturam e queimam ou aproveitam o metano (biogás) podem gerar créditos de carbono, criando uma receita adicional e contribuindo para a mitigação das mudanças climáticas.

Integrando a Hierarquia na Prática Corporativa e no Dia a Dia

A hierarquia da PNRS não é apenas um conceito teórico; ela deve ser um guia para a tomada de decisão em todos os níveis. Para uma empresa, isso significa revisar seus processos produtivos e modelos de negócio à luz da pirâmide invertida. A pergunta a ser feita não é mais "Onde vou descartar meu resíduo?", mas sim "Como posso redesenhar meu produto ou serviço para não gerar este resíduo?".

Não Geração

Negociar com fornecedores o recebimento de matérias-primas em contentores reutilizáveis em vez de sacos descartáveis

Redução

Otimizar as máquinas de corte para diminuir as aparas e perdas de produto

Reutilização

Utilizar caixas plásticas retornáveis para distribuir produtos aos supermercados

Reciclagem

Separar embalagens plásticas, papelão e metais e destiná-los a cooperativas ou empresas de reciclagem

Tratamento

Enviar resíduos orgânicos não evitáveis para uma usina de compostagem

Disposição Final

Enviar para o aterro sanitário apenas os rejeitos, como o lixo dos banheiros

Uma indústria de alimentos, por exemplo, pode aplicar a hierarquia da seguinte forma:

1. **Não Geração:** Negociar com fornecedores o recebimento de matérias-primas em contentores reutilizáveis em vez de sacos descartáveis.
2. **Redução:** Otimizar as máquinas de corte para diminuir as aparas e perdas de produto.
3. **Reutilização:** Utilizar caixas plásticas retornáveis para distribuir seus produtos aos supermercados.
4. **Reciclagem:** Separar todas as embalagens plásticas, papelão e metais da área administrativa e da produção e destiná-los a cooperativas ou empresas de reciclagem.
5. **Tratamento:** Enviar os resíduos orgânicos não evitáveis (restos de alimentos do refeitório, perdas de processo) para uma usina de compostagem.
6. **Disposição Final:** Enviar para o aterro sanitário apenas os rejeitos, como o lixo dos banheiros, que não podem ser aproveitados.

Essa abordagem, alinhada com as melhores práticas de **ESG**, não só garante a conformidade com a PNRS, mas também gera valor. A redução de resíduos significa economia de matéria-prima. A venda de recicláveis pode gerar receita. Uma gestão de resíduos transparente e eficiente melhora a imagem da marca junto a consumidores e investidores, que estão cada vez mais utilizando critérios de sustentabilidade para suas decisões.

Para o cidadão, a lógica é a mesma. Antes de comprar, questione a necessidade (não geração). Se precisar, opte por produtos com menos embalagens ou em embalagens maiores (redução). Prefira produtos com embalagens retornáveis (reutilização). Em casa, separe rigorosamente o lixo seco (reciclável) do orgânico e do rejeito. A soma dessas pequenas ações individuais, multiplicada por milhões de pessoas, tem um impacto transformador no sistema como um todo.

Consolidação da Aula 7

Resumo Visual dos Conceitos-Chave

Perguntas para Reflexão

1. Como o princípio da responsabilidade compartilhada muda o papel da sua futura profissão na gestão de resíduos?
2. Pense em um produto que você usa diariamente. Como seria possível aplicar a hierarquia da PNRS (da não geração à disposição final) a ele?
3. De que forma a classificação de um resíduo como Classe I (Perigoso) impacta os custos e a logística de uma empresa?
4. Por que a PNRS é considerada um instrumento fundamental para a transição do Brasil para uma Economia Circular?

Próxima Aula

Na **Aula 8 – Política Nacional de Resíduos Sólidos (PNRS) - Parte 2**, aprofundaremos em temas cruciais para a implementação da política. Abordaremos em detalhe a elaboração dos Planos de Gerenciamento de Resíduos Sólidos (PGRS), as metas de erradicação dos lixões, os desafios e avanços da logística reversa no Brasil e as responsabilidades específicas dos grandes geradores.

Recursos Adicionais

- **Texto Integral da Lei nº 12.305/10:** Disponível no Portal Planalto.
- **Ministério do Meio Ambiente e Mudança do Clima (MMA):** Site oficial com publicações e dados sobre a PNRS.
- **ABNT Catálogo:** Para consulta da norma NBR 10.004 e outras relacionadas.
- **Plataforma Sinir+:** Sistema Nacional de Informações sobre a Gestão dos Resíduos Sólidos.

Mensagem Final

Dominar os fundamentos da PNRS é mais do que adquirir conhecimento técnico; é se capacitar para ser um agente de transformação. Seja em um concurso público ou na iniciativa privada, o profissional que entende e sabe aplicar esses conceitos está preparado para liderar projetos mais eficientes, inovadores e, acima de tudo, sustentáveis. Continue sua jornada de aprendizado, pois o futuro depende de gestores como você.