

# Aula 7: Altas Habilidades/Superdotação e Diversidade Sociocultural

## Seus Objetivos de Aprendizagem ao Final Desta Aula:

- **Identificar** as principais características e mitos associados às altas habilidades/superdotação (AH/SD).
- **Analisar** estratégias de enriquecimento curricular e de atendimento educacional especializado para estudantes com AH/SD.
- **Desenvolver** uma compreensão crítica sobre a importância do acolhimento da diversidade étnico-racial, de gênero e de orientação sexual no ambiente escolar.
- **Compreender** o impacto da vulnerabilidade social no processo de aprendizagem e conhecer abordagens pedagógicas eficazes para apoiar esses alunos.
- **Conectar** os conceitos de AH/SD e diversidade sociocultural com os princípios da educação inclusiva e do Desenho Universal para a Aprendizagem (DUA).

## Por Que Este Assunto é Crucial Para Sua Formação?

A sala de aula é um microcosmo da sociedade. Compreender as nuances das altas habilidades e da diversidade sociocultural não é apenas uma exigência legal, mas um pilar para a construção de uma educação verdadeiramente equitativa e de qualidade. Para você, futuro profissional ou candidato a concurso, dominar esses temas significa estar preparado para os desafios reais da escola contemporânea, promovendo ambientes onde cada aluno, sem exceção, tenha a oportunidade de florescer.

### O Que Vamos Explorar Juntos:

1. **Mergulho nas Altas Habilidades/Superdotação:** Mitos, Verdades e Identificação.
2. **Enriquecimento Curricular:** Estratégias para Além do Óbvio.
3. **A Escola como Espaço de Acolhimento:** Diversidade Étnico-Racial.
4. **Construindo Respeito:** Gênero e Orientação Sexual na Pauta Educacional.
5. **Olhar e Ação:** Estratégias para Alunos em Vulnerabilidade Social.

# Altas Habilidades/Superdotação (AH/SD)

## O Que São, Afinal, as Altas Habilidades/Superdotação?

Quando pensamos em superdotação, a imagem que frequentemente vem à mente é a de um gênio solitário, com desempenho excepcional em todas as áreas acadêmicas. No entanto, essa visão é um estereótipo limitante. A Política Nacional de Educação Especial na Perspectiva da Educação Inclusiva (PNEEPEI, 2008) define os alunos com altas habilidades/superdotação como aqueles que demonstram **potencial elevado** em qualquer uma das seguintes áreas, isoladas ou combinadas: intelectual, acadêmica, liderança, psicomotricidade e artes. Além disso, apresentam elevada criatividade e grande envolvimento na aprendizagem e realização de tarefas de seu interesse.

É fundamental entender que a superdotação não é um fenômeno homogêneo. Um aluno pode ter uma habilidade extraordinária em matemática, mas dificuldades em habilidades sociais ou em outra área do conhecimento. A manifestação da AH/SD é multifacetada e influenciada por fatores ambientais, sociais e emocionais. Portanto, o nosso papel como educadores não é buscar um "gênio completo", mas identificar e nutrir os potenciais específicos de cada estudante, reconhecendo que eles também são público-alvo da Educação Especial.

## A Teoria dos Três Anéis de Renzulli

Uma das teorias mais influentes para a compreensão da superdotação é o **Modelo dos Três Anéis**, do psicólogo Joseph Renzulli. Segundo ele, o comportamento superdotado manifesta-se a partir da interação de três componentes essenciais: **habilidade acima da média**, **envolvimento com a tarefa** e **criatividade**. Não basta ter um QI elevado ou um talento inato; é a confluência desses três traços que gera produções notáveis e criativas.

A **habilidade acima da média** pode ser geral (capacidade de processar informações, de abstrair) ou específica (em campos como matemática, música ou química). O **envolvimento com a tarefa** refere-se a uma forma de motivação intrínseca, uma persistência e foco tão intensos que podem ser descritos como paixão. Por fim, a **criatividade** é a capacidade de pensar de forma flexível, original e fluida. O modelo de Renzulli nos ajuda a mover o foco da simples identificação de um "traço" para a observação de um "comportamento" que pode e deve ser estimulado no ambiente escolar.



# Mitos e Verdades Sobre as AH/SD

## Desconstruindo Equívocos Comuns

O caminho para uma identificação e um atendimento adequados aos alunos com AH/SD é pavimentado pela desconstrução de mitos persistentes. Esses equívocos não apenas dificultam o reconhecimento desses estudantes, mas também podem levar a práticas pedagógicas ineficazes ou até prejudiciais, gerando frustração e desengajamento. Vamos analisar criticamente alguns dos mitos mais comuns e confrontá-los com a realidade.

## A Realidade Complexa por Trás dos Mitos

1

### **"Todo aluno com AH/SD tem sucesso escolar garantido e não precisa de ajuda."**

Esta é talvez a ideia mais perigosa. A verdade é que muitos estudantes com AH/SD enfrentam tédio, desmotivação e frustração em currículos que não os desafiam. Sem o estímulo adequado, eles podem apresentar baixo rendimento, problemas de comportamento e até mesmo evasão escolar. A falta de desafio pode ser tão prejudicial quanto a dificuldade de aprendizagem. Eles não precisam de "menos", precisam de "diferente".

2

### **"Alunos com AH/SD são sempre bons em tudo e socialmente inábeis."**

A realidade é que a superdotação é, na maioria das vezes, específica. Um aluno pode ter um talento excepcional para a música e, ao mesmo tempo, apresentar dificuldades em matemática ou em atividades físicas. Além disso, o desenvolvimento pode ser **assíncrono**, ou seja, o desenvolvimento intelectual pode ser muito mais avançado que o emocional ou social. Isso não os torna "inábeis" por natureza, mas evidencia a necessidade de um apoio integral, que considere todas as dimensões do seu desenvolvimento. A imagem do "nerd" desajeitado é um estereótipo prejudicial que ignora a vasta gama de perfis e personalidades.

3

### **"Se o aluno tem AH/SD e também uma deficiência (como TDAH ou Dislexia), a superdotação 'compensa' a dificuldade."**

Este mito invisibiliza os alunos com **dupla excepcionalidade**. Um estudante pode ser superdotado e disléxico simultaneamente. Nesses casos, a alta habilidade pode mascarar a dificuldade de aprendizagem, ou a dificuldade pode ofuscar o potencial elevado, tornando a identificação um desafio complexo. Sem um olhar atento, a escola pode focar apenas na dificuldade, subestimando seu potencial, ou pode achar que o aluno é "preguiçoso" por não atingir o desempenho esperado para sua inteligência. O atendimento a esses alunos exige uma abordagem duplamente diferenciada, que apoie suas dificuldades enquanto nutre seus talentos.

# O Processo de Identificação de Alunos com AH/SD

## Identificar Não é Rotular, é Possibilitar

O processo de identificação de um aluno com altas habilidades/superdotação não deve ter como objetivo a simples rotulação. Pelo contrário, seu propósito fundamental é conhecer as necessidades educacionais específicas desse estudante para, então, planejar as respostas pedagógicas mais adequadas. Conforme a legislação brasileira e as tendências de 2025, a identificação deve ser um processo colaborativo, contínuo e que utilize múltiplos instrumentos e olhares, envolvendo professores, a família e uma equipe multidisciplinar.

A identificação não se resume a um único teste de QI. Embora avaliações psicométricas possam ser uma das ferramentas, elas são insuficientes sozinhas. A tendência atual, alinhada a uma perspectiva inclusiva, valoriza a **observação sistemática** em sala de aula, a análise de portfólios e produções do aluno, entrevistas com a família, e o uso de inventários e escalas de características preenchidos por professores e pelos próprios estudantes. O foco está em buscar evidências de potencial e desempenho notável em diversas situações de aprendizagem.

## O Papel Central do Professor Observador

O professor da sala de aula comum é uma peça-chave nesse processo. É ele quem convive diariamente com o aluno e pode observar comportamentos que sugerem um potencial elevado. Mas o que exatamente observar? Alguns indicadores incluem: um vocabulário avançado para a idade, curiosidade aguçada e um grande volume de perguntas complexas, rapidez para compreender e memorizar conceitos, pensamento abstrato e habilidade para resolver problemas de formas originais, e um interesse profundo e persistente em tópicos específicos.

É importante que o professor registre essas observações de forma descritiva e sistemática. Por exemplo, em vez de apenas anotar "aluno inteligente", o professor pode registrar: "Durante a aula de ciências sobre o sistema solar, o aluno [Nome] questionou sobre a possibilidade de vida em luas de Júpiter, como Europa, e relacionou o conceito de gravidade com a formação de buracos negros, temas não abordados no currículo regular". Esse tipo de registro detalhado fornece informações valiosas para a equipe pedagógica e para a família, compondo um quadro muito mais rico para a avaliação formal que poderá ser conduzida pela equipe do Atendimento Educacional Especializado (AEE).

# A Dupla Excepcionalidade: Um Desafio Diagnóstico

## Quando a Superdotação e a Dificuldade Coexistem

A dupla excepcionalidade é um conceito fundamental na educação inclusiva contemporânea e se refere à coexistência de altas habilidades/superdotação com uma ou mais deficiências ou transtornos, como o Transtorno do Espectro Autista (TEA), o Transtorno do Déficit de Atenção com Hiperatividade (TDAH), a Dislexia ou transtornos emocionais. Esses alunos representam um desafio significativo para o sistema educacional, pois seus perfis de aprendizagem são complexos e, muitas vezes, contraditórios.

O grande risco para o aluno com dupla excepcionalidade é o do **mascaramento**. Em alguns casos, a alta habilidade pode compensar parcialmente a dificuldade, fazendo com que o transtorno não seja percebido. Por exemplo, um aluno com superdotação e dislexia pode usar sua incrível capacidade de inferência e memória para "adivinhar" palavras, mascarando sua dificuldade de decodificação na leitura. O resultado é que ele pode ser visto como um aluno "na média", "preguiçoso" ou "desleixado", pois seu desempenho parece inconsistente com sua inteligência aparente.

## Estratégias de Identificação e Apoio

Em outros cenários, a deficiência ou o transtorno pode ser tão evidente que ofusca completamente o alto potencial. Um aluno com TDAH pode ser visto apenas como "inquieto" e "desatento", e suas ideias criativas e seu pensamento rápido podem ser interpretados como "falta de foco". A identificação da dupla excepcionalidade, portanto, exige um olhar investigativo e a recusa em aceitar explicações simplistas para o comportamento ou o desempenho do aluno. É preciso que a avaliação seja abrangente, buscando tanto os pontos fortes e os talentos quanto as áreas de dificuldade.

O apoio pedagógico para esses estudantes deve ser dual. Não se pode focar apenas em remediar a dificuldade, nem apenas em nutrir o talento. É preciso fazer as duas coisas simultaneamente. Isso se alinha perfeitamente aos princípios do **Desenho Universal para a Aprendizagem (DUA)**, que será o tema da nossa próxima aula. Por exemplo, para o aluno com AH/SD e Dislexia, podemos oferecer audiolivros ou softwares de conversão de texto em fala (Tecnologia Assistiva) para acessar conteúdos complexos, ao mesmo tempo em que o desafiamos com projetos de pesquisa aprofundados sobre seus temas de interesse. A chave é fornecer suportes para as áreas de dificuldade, a fim de liberar o caminho para que o alto potencial possa se manifestar.

# Estratégias de Enriquecimento Curricular

## Para Além do Currículo Comum: O Que é Enriquecimento?

Uma vez identificado o aluno com altas habilidades/superdotação, a pergunta central torna-se: como atender às suas necessidades educacionais na prática? A simples aceleração de série, embora seja uma opção prevista na legislação, nem sempre é a melhor ou a única solução. A estratégia mais flexível e amplamente recomendada é o **enriquecimento curricular**, que consiste em oferecer experiências de aprendizagem que vão além do currículo regular, tornando-o mais amplo, profundo e complexo.

O enriquecimento não significa "mais do mesmo". Não se trata de dar ao aluno que terminou a lição rapidamente uma folha com mais 20 exercícios idênticos. Isso seria punir a eficiência com mais trabalho repetitivo. O verdadeiro enriquecimento modifica qualitativamente a experiência de aprendizagem. Ele pode ocorrer dentro da sala de aula regular, com atividades diferenciadas, ou no contraturno, no contexto do Atendimento Educacional Especializado (AEE) nas Salas de Recursos Multifuncionais.

## Tipos de Enriquecimento: Ampliando Horizontes



### Enriquecimento Tipo I

**Exposição e Descoberta:** Envolve a apresentação de novos tópicos e áreas do conhecimento que não fazem parte do currículo padrão. O objetivo é "abrir o apetite" e despertar novos interesses através de palestras, visitas ou documentários.



### Enriquecimento Tipo II

**Desenvolvimento de Habilidades:** Foca no aprimoramento de habilidades de pensamento e pesquisa. Aqui, o aluno aprende o "como fazer": como pensar criticamente, como conduzir uma pesquisa, analisar dados e se comunicar eficazmente.



### Enriquecimento Tipo III

**Investigação Prática:** É o ápice do modelo, onde o aluno atua como um "praticante de primeira mão". Ele conduz uma investigação real sobre um problema de seu interesse, com orientação, desenvolvendo um produto ou serviço para uma audiência autêntica.

# O Atendimento Educacional Especializado (AEE) para AH/SD

## A Sala de Recursos como Laboratório de Potenciais

O Atendimento Educacional Especializado (AEE) é um serviço da Educação Especial, garantido por lei, que visa eliminar as barreiras para a plena participação dos alunos, considerando suas necessidades específicas. Para os estudantes com altas habilidades/superdotação, o AEE, ofertado preferencialmente nas Salas de Recursos Multifuncionais (SRM) no contraturno escolar, não tem caráter substitutivo, mas sim **suplementar** ao ensino da classe comum. Seu objetivo principal é prover o enriquecimento curricular.

Nesse espaço, o professor especializado em AH/SD atua como um mediador e um facilitador do desenvolvimento do aluno. O foco não está em "ensinar conteúdo", mas em instigar a curiosidade, desenvolver a autonomia, aprofundar interesses e promover as habilidades de pesquisa e criação. A SRM para AH/SD deve ser um ambiente flexível, rico em recursos diversos – livros, computadores com acesso à internet, kits de robótica, materiais de arte, instrumentos de laboratório – que permitam ao aluno explorar suas paixões.

**ⓘ NOTA IMPORTANTE:** As informações regulatórias/legais/técnicas contidas nesta seção estão atualizadas até 2025. Consulte sempre as fontes oficiais, como o portal do Ministério da Educação (MEC), para verificar possíveis alterações na Política Nacional de Educação Especial na Perspectiva da Educação Inclusiva (PNEEPEI) e em outras normativas aplicáveis.

## Um Plano de Atendimento Individualizado (PAI)

O trabalho no AEE para AH/SD deve ser guiado por um **Plano de Atendimento Individualizado (PAI)**, também chamado de Plano de Desenvolvimento Individual (PDI). Este documento é elaborado pelo professor do AEE em colaboração com o professor da sala comum, a família e o próprio aluno. Ele é o mapa que orienta as ações de enriquecimento, partindo dos interesses e potencialidades identificados no processo de avaliação.

O PAI deve detalhar os objetivos a serem alcançados, as estratégias de enriquecimento que serão utilizadas (como projetos de pesquisa, mentorias, participação em olimpíadas de conhecimento), os recursos necessários e os critérios de avaliação. A avaliação aqui não é classificatória, mas processual. Ela busca analisar o desenvolvimento das habilidades de pensamento crítico, criatividade e autonomia do estudante. Por exemplo, o PAI de uma aluna com alta habilidade em liderança pode incluir a organização de um evento na escola, e a avaliação focará em sua capacidade de planejar, delegar tarefas, comunicar-se com a equipe e resolver problemas inesperados durante o processo.

# Transição para a Diversidade Sociocultural

## Conectando Potenciais e Contextos

Até agora, exploramos o universo das altas habilidades/superdotação, compreendendo que o desenvolvimento do potencial humano depende de oportunidades e de um olhar atento que vá além dos estereótipos. Essa mesma lógica se aplica quando expandimos nosso foco para a diversidade sociocultural na escola. Assim como um aluno com AH/SD pode ter seu potencial invisibilizado, alunos de diferentes origens étnico-raciais, identidades de gênero, orientações sexuais ou contextos socioeconômicos também enfrentam barreiras que podem limitar seu pleno desenvolvimento e participação.

A transição das AH/SD para a diversidade sociocultural não é um salto temático, mas um aprofundamento na mesma questão central da educação inclusiva: **como a escola pode reconhecer, valorizar e responder à singularidade de cada estudante?** Um ambiente verdadeiramente inclusivo é aquele que combate ativamente as desigualdades e os preconceitos estruturais, garantindo que o potencial de cada um possa florescer, independentemente de quem sejam ou de onde venham. Acolher a diversidade é, em essência, uma forma de "enriquecimento" para toda a comunidade escolar.

## A Escola como Espelho e Janela

A escola deve funcionar simultaneamente como um espelho e uma janela. Como **espelho**, ela deve refletir a identidade e a realidade de cada aluno, fazendo com que se sintam vistos, representados e valorizados em sua cultura, sua história e sua individualidade. Quando um aluno negro vê personalidades negras sendo estudadas em história, ou quando uma aluna se vê representada em livros que fogem dos estereótipos de gênero, ela está se vendo no espelho do conhecimento, o que fortalece sua autoestima e seu sentimento de pertencimento.

Como **janela**, a escola deve abrir a visão dos alunos para a diversidade do mundo. Deve apresentar a eles realidades, culturas e perspectivas diferentes das suas, promovendo a empatia, o respeito e a capacidade de conviver com o diferente. Ao estudar as contribuições dos povos indígenas para a ciência, por exemplo, um aluno não-indígena está olhando através de uma janela para um conhecimento valioso, desconstruindo preconceitos e ampliando sua visão de mundo. Nas próximas páginas, vamos explorar como a escola pode ser esse espelho e essa janela de forma eficaz.

# Acolhimento da Diversidade Sociocultural

## Por Que Falar Sobre Relações Étnico-Raciais na Escola?

Abordar a diversidade étnico-racial na escola não é uma opção, mas uma obrigação legal e um compromisso ético. As Leis **10.639/03** e **11.645/08** alteraram a Lei de Diretrizes e Bases da Educação Nacional (LDB) para tornar obrigatório o ensino da "História e Cultura Afro-Brasileira e Indígena" em todas as escolas, públicas e privadas. Essa legislação é um marco, pois reconhece que a construção de uma sociedade justa e democrática passa, necessariamente, pela valorização das diferentes matrizes que formam o povo brasileiro e pelo combate ao racismo estrutural.

O racismo se manifesta na escola de formas sutis e explícitas: em apelidos pejorativos, na ausência de referências positivas sobre a população negra e indígena nos materiais didáticos, na baixa expectativa de professores em relação a alunos negros, e na reprodução de estereótipos. Ignorar essa realidade é ser conivente com um sistema que historicamente tem negado oportunidades e violentado identidades. A escola, como espaço de formação cidadã, tem o dever de ser um ambiente antirracista, onde todos os alunos, especialmente os negros e indígenas, se sintam seguros, respeitados e com suas identidades fortalecidas.

**NOTA IMPORTANTE:** As Leis 10.639/03 e 11.645/08 são regulamentações fundamentais. É crucial consultar as Diretrizes Curriculares Nacionais para a Educação das Relações Étnico-Raciais e para o Ensino de História e Cultura Afro-Brasileira e Africana para uma implementação detalhada e atualizada.

## Estratégias para uma Prática Pedagógica Antirracista

Uma educação antirracista vai muito além de celebrar o Dia da Consciência Negra ou o Dia do Índio. Ela deve permear todo o currículo e todas as práticas escolares, todos os dias do ano. Isso começa com a **revisão do material didático**, questionando a representatividade e a forma como negros e indígenas são retratados. Estão eles apenas em posições de escravizados ou subalternos, ou também são mostrados como protagonistas, cientistas, artistas, reis e rainhas?

Além disso, é preciso **inserir referências positivas** em todas as áreas do conhecimento. Na matemática, pode-se estudar a etnomatemática de diferentes culturas africanas. Nas ciências, as contribuições de cientistas negros como a Dra. Jaqueline Goes de Jesus. Na literatura, trabalhar com autores e autoras negros e indígenas contemporâneos. A estratégia é mover a narrativa da "falta" e da "carência" para a da **potência** e da **contribuição**. Isso beneficia não apenas os alunos negros e indígenas, que se sentem representados, mas todos os alunos, que passam a ter uma visão mais completa e verdadeira da história e da sociedade.

# O Currículo como Território de Disputa e Valorização

## Descolonizando o Conhecimento

O currículo escolar tradicional é, muitas vezes, eurocêntrico, ou seja, apresenta a história, a ciência e a cultura europeias como universais e superiores, enquanto outras formas de saber são vistas como "folclore" ou "exotismo". Uma prática pedagógica antirracista exige um movimento de **descolonização do currículo**. Isso significa questionar essa hierarquia de saberes e abrir espaço para outras epistemologias, ou seja, outras formas de conhecer e explicar o mundo.

Descolonizar o currículo na prática envolve, por exemplo, ao estudar filosofia, não se limitar aos pensadores gregos e europeus, mas incluir também a filosofia africana (Ubuntu) ou o pensamento dos povos originários sobre a natureza e o bem-viver. Ao ensinar história do Brasil, não iniciar o relato com a chegada dos portugueses, mas valorizar a história milenar dos povos que aqui viviam e as ricas civilizações africanas que foram brutalmente impactadas pela diáspora. Trata-se de uma mudança de perspectiva que reconhece a diversidade do pensamento humano.

## Lidando com o Racismo no Cotidiano Escolar

Além da transformação curricular, a escola precisa ter protocolos claros para lidar com manifestações de racismo no dia a dia. Não se pode tratar uma ofensa racial como "brincadeira de criança". É necessário intervir de forma pedagógica, firme e acolhedora. Isso envolve conversar separadamente com a criança que cometeu o ato, explicando por que aquela palavra ou atitude é errada e machuca, e também acolher a criança que foi alvo da ofensa, validando seus sentimentos e fortalecendo sua identidade.

Ações de **letramento racial** para toda a comunidade escolar, incluindo professores, funcionários e famílias, são fundamentais. Promover rodas de conversa, estudos de caso, palestras e a criação de comitês de diversidade pode ajudar a construir uma cultura institucional antirracista. O objetivo é que a escola se torne um lugar onde a diversidade racial não é apenas "tolerada", mas ativamente **celebrada** como uma riqueza que potencializa a aprendizagem de todos.

# Acolhimento da Diversidade de Gênero e Orientação Sexual

## Por Que a Escola Precisa Falar Sobre Gênero e Sexualidade?

A escola é um dos principais espaços de socialização, onde crianças e adolescentes constroem suas identidades e aprendem a se relacionar com o mundo. Ignorar as discussões sobre gênero e orientação sexual é fechar os olhos para uma dimensão fundamental da vida humana e deixar os alunos vulneráveis ao preconceito, à desinformação e à violência. A homofobia e a transfobia se manifestam no ambiente escolar através do bullying, do isolamento e da agressão, causando sofrimento psíquico, evasão escolar e, em casos extremos, colocando vidas em risco.

Falar sobre diversidade sexual e de gênero na escola é uma questão de **direitos humanos** e de **saúde pública**. O objetivo não é "influenciar" ou "converter" ninguém, mas sim promover o **respeito à diversidade**, garantir um ambiente seguro para todos e ensinar os alunos a conviverem com as diferenças, como pressupõe uma sociedade plural e democrática. É sobre ensinar que todas as pessoas, incluindo pessoas lésbicas, gays, bissexuais, travestis, transexuais e outras (LGBTQIA+), merecem respeito e dignidade.

## Desmistificando Conceitos: Identidade de Gênero e Orientação Sexual

Para promover uma discussão qualificada, é essencial que os educadores dominem alguns conceitos básicos, que frequentemente são confundidos. **Orientação sexual** diz respeito à atração afetiva e/ou sexual que uma pessoa sente por outras. Pode ser heterossexual (atração por gênero diferente), homossexual (atração pelo mesmo gênero), bissexual (atração por mais de um gênero), entre outras.

**Identidade de gênero**, por outro lado, é a profunda e interna percepção que uma pessoa tem de si mesma como sendo do gênero masculino, feminino, uma mistura de ambos ou nenhum deles, independentemente do sexo que lhe foi atribuído no nascimento. Quando a identidade de gênero de uma pessoa corresponde ao sexo atribuído no nascimento, ela é chamada de **cisgênero**. Quando não corresponde, ela é chamada de **transgênero**. É crucial entender que orientação sexual e identidade de gênero são coisas distintas. Uma mulher trans (que se identifica como mulher) pode ser heterossexual, lésbica ou bissexual, por exemplo.

# Construindo um Ambiente Escolar Seguro e Inclusivo para Alunos LGBTQIA+



## Do Currículo Oculto à Prática Intencional

Muitas vezes, a exclusão de pessoas LGBTQIA+ está no chamado **currículo oculto**: nas piadas não repreendidas, na presunção de que todos os alunos são heterossexuais e cisgêneros, e na falta de representatividade em exemplos. Construir um ambiente seguro exige uma prática intencional para combater essa invisibilidade e promover a inclusão ativa.

Uma das ações mais importantes é o **respeito ao nome social** de alunos e alunas travestis e transexuais. O direito ao uso do nome social em registros escolares é garantido por legislações nacionais. Chamar a pessoa pelo nome com o qual ela se identifica é uma questão de respeito básico e de reconhecimento de sua identidade, devendo ser usado em todas as comunicações escolares.



## Estratégias Pedagógicas para a Inclusão

Além do nome social, outras estratégias são essenciais, como a utilização de uma **linguagem inclusiva**. Evite frases que reforçam o binarismo de gênero e utilize exemplos que incluam diferentes configurações familiares. A **representatividade** também é chave: inclua nos estudos personalidades históricas e contemporâneas LGBTQIA+, como o matemático Alan Turing ou a cartunista Laerte, mostrando que a diversidade existe em todas as áreas do saber.

É fundamental criar **espaços de diálogo seguros**, como grupos de afinidade ou projetos sobre direitos humanos, permitindo que os alunos discutam suas dúvidas e angústias sem medo. O educador atua como mediador, fornecendo informação de qualidade e combatendo a desinformação. O objetivo é transformar a escola em um lugar onde a diversidade seja natural e onde nenhum aluno se sinta invisível ou ameaçado.

# Estratégias para Alunos em Situação de Vulnerabilidade Social

## Compreendendo as Barreiras Invisíveis

A vulnerabilidade social é uma condição complexa que vai muito além da pobreza material. Ela se refere a uma combinação de fatores que deixam indivíduos e famílias mais suscetíveis a riscos e com menos recursos (materiais, sociais, psicológicos) para lidar com eles. Isso pode incluir desemprego, moradia precária, insegurança alimentar, violência doméstica e comunitária, falta de acesso a serviços de saúde e saneamento, entre outros. Essas condições impactam diretamente a capacidade de uma criança ou adolescente de aprender.

Um aluno que vive em situação de vulnerabilidade social pode chegar à escola com fome, cansado por não ter um lugar adequado para dormir, ou psicologicamente abalado por ter presenciado violência. Sua capacidade de concentração, memorização e engajamento nas atividades pedagógicas estará, compreensivelmente, comprometida. Não se trata de "falta de capacidade" ou "desinteresse", mas de uma sobrecarga de estressores que esgotam seus recursos cognitivos e emocionais. O cérebro, ocupado em modo de sobrevivência, tem dificuldade para se dedicar à aprendizagem de novos conceitos.

## O Papel da Escola: Para Além dos Muros

A escola não pode resolver sozinha todos os problemas sociais, mas ela pode e deve atuar como um **pólo de proteção e apoio**. O primeiro passo é desenvolver um **olhar atento e empático** para identificar os sinais de que um aluno pode estar em situação de vulnerabilidade. Mudanças bruscas de comportamento, sonolência excessiva, falta de higiene, hematomas, relatos de fome ou ausências frequentes são sinais de alerta que não podem ser ignorados.

Diante desses sinais, a escola deve acionar a **rede de proteção social**. É fundamental que a gestão e a equipe pedagógica conheçam e tenham contato direto com os serviços do território, como o Conselho Tutelar, o Centro de Referência de Assistência Social (CRAS), o Centro de Referência Especializado de Assistência Social (CREAS) e os postos de saúde. A escola funciona como uma porta de entrada, identificando a necessidade e encaminhando a família para o serviço correto, garantindo uma abordagem intersetorial e integral para o problema. A comunicação e a parceria com a família, baseada na confiança e não no julgamento, são essenciais nesse processo.

# Estratégias Pedagógicas para o Acolhimento



## Construindo um Ambiente de Segurança e Previsibilidade

Para um aluno cuja vida fora da escola é marcada pela instabilidade e pelo caos, a escola pode se tornar um refúgio de segurança e previsibilidade. A criação de **rotinas claras e consistentes** em sala de aula é uma estratégia pedagógica poderosa. Saber o que vai acontecer ao longo do dia (a hora da leitura, a hora da atividade em grupo, a hora do lanche) ajuda a diminuir a ansiedade e a liberar recursos mentais para a aprendizagem. Um ambiente acolhedor, onde o aluno se sente seguro para errar e para expressar seus sentimentos, é a base para qualquer intervenção pedagógica.

A abordagem do **Trauma-Informed Care** (Cuidado Informado pelo Trauma), uma tendência crescente na educação e na saúde, oferece insights valiosos. Ela parte do princípio de não perguntar "O que há de errado com você?", mas sim "O que aconteceu com você?". Essa mudança de perspectiva nos ajuda a entender que comportamentos desafiadores (como agressividade ou apatia) podem ser, na verdade, respostas de sobrevivência a experiências adversas. Em vez de punir o comportamento, buscamos entender sua raiz e ajudar o aluno a desenvolver estratégias mais saudáveis de regulação emocional.



## Foco nas Relações e no Vínculo

Mais importante do que qualquer técnica ou material didático é a **qualidade do vínculo** entre o professor e o aluno. Para uma criança que vive em vulnerabilidade, ter ao menos um adulto de referência em quem ela confia pode ser um fator de proteção transformador. O educador que demonstra cuidado genuíno, que se interessa pela vida do aluno, que elogia seu esforço e que o acolhe em seus momentos difíceis está construindo uma base de confiança essencial para o aprendizado.

Práticas como as **rodas de conversa** no início do dia, onde os alunos podem partilhar como estão se sentindo, ou a implementação de programas de **educação socioemocional** que ensinam a identificar e a gerenciar emoções, são estratégias eficazes. A avaliação também precisa ser repensada. Uma **avaliação inclusiva e processual**, que valoriza o esforço e o progresso individual em vez de apenas a nota final, pode fortalecer a autoestima e a motivação de alunos que enfrentam tantos desafios fora da escola. A prioridade é reconstruir a confiança do aluno em sua própria capacidade de aprender.

# Integrando os Conceitos: A Interseccionalidade na Escola

## O Cruzamento das Identidades e Opressões

Ao longo desta aula, discutimos separadamente as altas habilidades, a diversidade étnico-racial, de gênero, sexual e a vulnerabilidade social. No entanto, na vida real, essas categorias não existem de forma isolada. Uma pessoa não é apenas "mulher" ou "negra" ou "lésbica". Ela é a intersecção de todas essas identidades. O conceito de **interseccionalidade**, cunhado pela jurista Kimberlé Crenshaw, nos ajuda a compreender como diferentes marcadores sociais da diferença se cruzam e criam experiências únicas de opressão e privilégio.

Na escola, isso significa que uma aluna negra e pobre, com altas habilidades, enfrentará desafios completamente diferentes dos de um aluno branco, de classe média, também com altas habilidades. Ela pode ter seu potencial invisibilizado tanto pelo racismo quanto pelo preconceito de classe. Da mesma forma, um aluno trans e em situação de vulnerabilidade social enfrenta uma sobreposição de barreiras que intensifica sua exclusão. Ignorar a interseccionalidade é simplificar a realidade e oferecer soluções inadequadas.

## Rumo a uma Prática Verdadeiramente Inclusiva

Uma prática pedagógica verdadeiramente inclusiva, alinhada às tendências de 2025, é uma prática interseccional. Ela exige que o educador desenvolva um olhar complexo, capaz de enxergar o aluno em sua totalidade, com todas as suas identidades e contextos. Isso implica em um planejamento que considere, por exemplo, como o enriquecimento curricular para um aluno com AH/SD pode ser culturalmente relevante e acessível para ele, considerando sua origem e realidade socioeconômica.

Isso nos leva diretamente à nossa próxima aula sobre o **Desenho Universal para a Aprendizagem (DUA)**. O DUA é uma abordagem que, em sua essência, é interseccional. Ao propor múltiplos meios de apresentação da informação, de ação e expressão, e de engajamento, o DUA busca criar um currículo flexível desde o início, que possa atender às necessidades de uma aluna trans com TDAH, de um aluno indígena com altas habilidades em artes e de um aluno branco em vulnerabilidade social, todos na mesma sala de aula. A inclusão não é sobre criar um plano para cada "caixinha", mas sobre desenhar um ambiente de aprendizagem tão flexível e rico que todas as identidades e potenciais possam encontrar seu lugar.

# Análise de Caso Prático – Identificação de AH/SD

## Estudo de Caso 1: A História de Luan

Vamos analisar um cenário prático para solidificar os conceitos de identificação de Altas Habilidades/Superdotação (AH/SD) e a importância de um olhar atento. Luan é um aluno do 4º ano, descrito por sua professora, Carla, como "inquieto e que termina tudo muito rápido". Durante as aulas de matemática, enquanto os colegas ainda estão começando a resolver os problemas, Luan já terminou e começa a conversar ou a desenhar no caderno, o que a professora inicialmente interpreta como desinteresse e indisciplina.

## Da Observação à Colaboração

A resposta de Luan é uma análise aprofundada, considerando variáveis que nem haviam sido discutidas em aula. A professora Carla documenta essa e outras observações: a rapidez de raciocínio, a profundidade de seus interesses (urbanismo e engenharia), e sua criatividade na resolução de problemas. Ela compartilha suas anotações com a coordenadora pedagógica e com a família de Luan. A família relata que, em casa, ele passa horas construindo estruturas complexas com blocos de montar e assistindo a documentários sobre arquitetura.

## Nova Perspectiva e Descoberta

A professora Carla, após participar de uma formação sobre educação inclusiva, decide observar Luan sob uma nova perspectiva. Ela percebe que os desenhos de Luan não são aleatórios; são projetos complexos de cidades futuristas, com sistemas de transporte e energia detalhados. Quando questionado, Luan explica a lógica por trás de seus projetos com um vocabulário surpreendentemente técnico para sua idade. Em vez de puni-lo, a professora propõe um desafio: "Luan, o problema da nossa cidade é o trânsito. Como seu projeto poderia ajudar a resolver isso?".

## Ação Pedagógica e Florescimento

Com base nessas múltiplas fontes de informação (observação da professora, análise das produções e relato da família), a escola aciona a professora do Atendimento Educacional Especializado (AEE). Juntas, elas elaboram um plano que inclui o enriquecimento curricular dentro da sala de aula. A professora Carla passa a oferecer a Luan, após ele terminar as atividades regulares, projetos de pesquisa relacionados aos seus interesses, como planejar uma horta sustentável para a escola, aplicando conceitos matemáticos de área e perímetro. Luan, agora desafiado e engajado, floresce. Sua "indisciplina" era, na verdade, um pedido de socorro de uma mente que não estava sendo nutrida.

# O Papel da Avaliação Inclusiva

## Repensando o Significado de Avaliar

A história de Luan ilustra perfeitamente como a avaliação tradicional, focada apenas em provas e notas, pode ser cega para o potencial de um aluno. Se a professora Carla tivesse se limitado a avaliar Luan por sua capacidade de ficar quieto e preencher a folha de exercícios no tempo esperado, ela teria concluído que ele era um aluno mediano e com problemas de comportamento. A avaliação, em uma perspectiva inclusiva, precisa ser muito mais do que um instrumento de medição e classificação.

A **avaliação inclusiva** é, antes de tudo, um processo diagnóstico e formativo. Seu principal objetivo é coletar informações sobre o processo de aprendizagem do aluno para orientar a prática pedagógica. Ela busca responder a perguntas como: "O que este aluno já sabe?", "Como ele aprende melhor?", "Quais barreiras ele está enfrentando?" e "Quais são seus interesses e talentos?". Para responder a essas perguntas, é preciso diversificar os instrumentos avaliativos.

## Ferramentas Avaliativas Diversificadas

Em vez de depender exclusivamente da prova escrita, o educador pode lançar mão de um arsenal de ferramentas. A **observação sistemática**, como fez a professora Carla, é uma das mais poderosas. Os **portfólios**, que reúnem as produções do aluno ao longo de um período, permitem visualizar o progresso e o processo de criação. A **autoavaliação** e a **avaliação por pares** desenvolvem a metacognição e a colaboração. Projetos, seminários, debates, criação de modelos, mapas conceituais e diários de aprendizagem são outras formas ricas de evidenciar o que o aluno aprendeu.

Para um aluno com AH/SD, por exemplo, a avaliação de um projeto de pesquisa pode ser muito mais reveladora do que uma prova de múltipla escolha. Para um aluno com dificuldades na escrita, uma apresentação oral ou a criação de um vídeo podem ser formas mais adequadas de expressar seu conhecimento. A chave, alinhada ao DUA, é oferecer **múltiplas formas de ação e expressão**, permitindo que cada aluno demonstre sua aprendizagem da maneira que melhor funciona para ele. A avaliação deixa de ser um ponto final para se tornar um diálogo contínuo.

# Análise de Caso Prático – Acolhimento da Diversidade

## Estudo de Caso 2: A Chegada de Dandara

Agora, vamos analisar um caso que integra a diversidade étnico-racial e a vulnerabilidade social. Dandara, uma menina negra de 8 anos, chega transferida para uma nova escola no meio do ano letivo. Ela é quieta, quase não interage com os colegas e apresenta grande dificuldade na leitura e escrita. O professor, Marcos, percebe que ela evita o contato visual e parece sempre cansada. Em uma abordagem inicial focada apenas no déficit pedagógico, seria fácil rotulá-la como uma aluna com "grandes dificuldades de aprendizagem".

**i** Professor Marcos, no entanto, busca compreender o contexto de Dandara. Em uma conversa acolhedora com a mãe da aluna, ele descobre que a família se mudou recentemente após perder a casa em uma enchente e que estão morando de favor na casa de parentes. A mãe relata que Dandara, que sempre foi uma menina falante, "se fechou" depois do trauma da enchente e dos comentários racistas que ouviu no abrigo temporário. A dificuldade de aprendizagem de Dandara não era uma questão de capacidade, mas uma consequência direta do trauma vivido e da vulnerabilidade social.

## Uma Abordagem Integral e Interseccional

1

Com essa compreensão, a abordagem do professor Marcos muda completamente. Ele entende que a prioridade número um é fazer com que Dandara se sinta **segura e pertencente** à nova escola. Ele começa a trabalhar intencionalmente com livros infantis protagonizados por meninas negras fortes e criativas. Durante a roda de conversa, ele valida os sentimentos de Dandara, dizendo que é normal sentir-se triste ou assustada depois de uma grande mudança. Ele também aciona a coordenação para que a família seja orientada a procurar o CRAS do território para receber o apoio social necessário.

2

Pedagogicamente, em vez de focar apenas em exercícios repetitivos de alfabetização, ele propõe que Dandara crie um diário de desenhos para expressar seus sentimentos, com pequenas palavras-chave. Ele percebe o talento de Dandara para o desenho e usa isso como ponte para a escrita. Aos poucos, sentindo-se segura, vista em sua identidade racial de forma positiva e com suas necessidades emocionais acolhidas, Dandara começa a se abrir, a interagir e a avançar no processo de alfabetização. A intervenção só foi eficaz porque foi **integral, empática e interseccional**, considerando a aluna como um todo: sua história, sua raça, seu contexto social e suas emoções.

# Tecnologias Assistivas (TA) como Aliadas

## O Que São Tecnologias Assistivas?

A Lei Brasileira de Inclusão da Pessoa com Deficiência (LBI) define Tecnologia Assistiva (TA) como um amplo leque de "produtos, equipamentos, dispositivos, recursos, metodologias, estratégias, práticas e serviços que objetivem promover a funcionalidade, relacionada à atividade e à participação da pessoa com deficiência ou com mobilidade reduzida, visando à sua autonomia, independência, qualidade de vida e inclusão social". Embora a definição legal foque na pessoa com deficiência, o conceito de TA pode ser ampliado para apoiar uma vasta gama de estudantes.




Em essência, a TA é qualquer ferramenta que ajude um aluno a superar uma barreira na aprendizagem. Essas tecnologias não precisam ser complexas ou caras. Um engrossador de lápis feito com espuma para um aluno com dificuldades motoras é uma TA de baixo custo. Um software gratuito que lê textos em voz alta para um aluno com dislexia é uma TA. Um aplicativo de organização de tarefas para um aluno com TDAH é uma TA. A tendência para 2025 é a popularização de soluções de TA cada vez mais integradas aos dispositivos que já usamos, como smartphones e computadores.

## TA na Prática: Exemplos para a Diversidade de Alunos




### Para Luan (AH/SD)

A TA poderia ser o acesso a softwares de modelagem 3D gratuitos, como o SketchUp, permitindo que ele transformasse suas ideias do papel em projetos digitais. Isso não apenas o engajaria, mas também desenvolveria habilidades digitais relevantes para seu campo de interesse.



### Para Dandara (Dificuldade na Escrita)

Um aplicativo de reconhecimento de voz que transcreve o que ela fala poderia ser uma ponte inicial. Ela poderia "contar" suas histórias para o dispositivo e depois trabalhar na edição do texto, diminuindo a barreira motora e ortográfica inicial.



### Para Alunos com Baixa Visão

Lupas digitais ou softwares que aumentam o contraste da tela são essenciais para facilitar a leitura e o acesso ao conteúdo, garantindo que possam acompanhar o currículo de forma eficaz.

**i** O importante é entender que a TA não é uma "muleta", mas uma ferramenta de **empoderamento**, que permite ao aluno acessar o currículo e expressar seu conhecimento em igualdade de condições.

# O Foco na Neurodiversidade

## Um Novo Paradigma: Celebrando as Diferenças do Cérebro

O conceito de **neurodiversidade** propõe uma mudança de paradigma fundamental na forma como vemos as diferenças neurológicas. Em vez de considerar condições como o Autismo (TEA), o TDAH e a Dislexia como "doenças" ou "déficits" que precisam ser "curados", o paradigma da neurodiversidade os entende como variações naturais do cérebro humano. Assim como há diversidade em etnias e culturas, há diversidade em como os cérebros processam informações, pensam e percebem o mundo.

Adotar uma perspectiva de neurodiversidade na escola significa afastar-se do modelo médico, que foca apenas nas dificuldades, e abraçar um modelo social, que foca na interação entre o indivíduo e o ambiente. A "dificuldade" não reside apenas no aluno, mas na inadequação do ambiente escolar, que muitas vezes é rígido e padronizado, para acomodar diferentes formas de aprender e de ser. A pergunta muda de "Como podemos 'consertar' o aluno?" para "Como podemos 'consertar' a escola para que ela seja acolhedora para todos os tipos de mentes?".

## Neurodiversidade, AH/SD e Dupla Excepcionalidade

A perspectiva da neurodiversidade se conecta profundamente com os temas desta aula. As altas habilidades/superdotação podem ser vistas como uma forma de neurodivergência – um cérebro que opera de forma atípica, com maior velocidade e profundidade em certas áreas. A dupla excepcionalidade é a prova viva da complexidade da neurodiversidade, mostrando que um mesmo cérebro pode ter picos de habilidade e vales de dificuldade.

Na prática, abraçar a neurodiversidade significa valorizar os talentos que frequentemente acompanham essas condições. A hiperfoco de uma pessoa com TDAH ou autismo pode ser uma força poderosa quando direcionado a uma área de interesse. A capacidade de pensamento visual e de ver conexões inesperadas, comum em pessoas com dislexia, é uma habilidade valiosa para a resolução de problemas criativos. O papel da escola inclusiva é criar um ecossistema de aprendizagem que minimize as barreiras e maximize as oportunidades para que esses talentos neurodivergentes possam prosperar, beneficiando toda a comunidade.

# Práticas Baseadas em Evidências (PBE)

## O Que São Práticas Baseadas em Evidências?

No campo da educação, assim como na medicina, é crucial que nossas decisões e intervenções sejam fundamentadas não apenas na intuição ou na tradição, mas também nas melhores evidências científicas disponíveis. As **Práticas Baseadas em Evidências (PBE)** referem-se a estratégias, programas e abordagens pedagógicas cuja eficácia foi demonstrada por meio de pesquisas rigorosas e consistentes. Adotar PBE significa tomar decisões mais informadas e aumentar a probabilidade de que nossas ações pedagógicas gerem resultados positivos para os alunos.



### Evidência Científica

Utiliza pesquisas rigorosas e consistentes para fundamentar decisões e intervenções pedagógicas.



### Experiência Profissional

Integra o conhecimento e o julgamento do professor na adaptação das práticas ao contexto da sala de aula.



### Contexto do Aluno

Considera os valores, características e necessidades específicas de cada aluno e sua família.

Uma prática pode ser eficaz em um estudo, mas precisa ser adaptada pelo professor para a realidade de sua sala de aula e para as necessidades específicas de seus alunos.

## Exemplos de PBE na Educação Inclusiva



### Enriquecimento Curricular (AH/SD)

Pesquisas mostram que o enriquecimento curricular, como os modelos de Renzulli, são eficazes para promover o engajamento e o desenvolvimento de alunos com Altas Habilidades/Superdotação.



### Instrução Explícita e Sistemática (Dislexia)

Para alunos com dislexia, a instrução explícita e sistemática para habilidades de leitura tem forte evidência de eficácia na superação de barreiras.



### Gestão de Comportamento (PBS/SEL)

Abordagens como o Positive Behavior Support (PBS) e programas de Aprendizagem Socioemocional (SEL) mostram resultados consistentes na melhoria do clima escolar.

Ao planejar o apoio a um aluno, o educador pode se perguntar: "O que a pesquisa diz sobre as melhores formas de ensinar essa habilidade para este perfil de aluno?". Essa pergunta nos move para um patamar de profissionalismo mais elevado e ético, garantindo que não estamos "testando" coisas aleatoriamente com nossos alunos.

# O Papel da Família como Parceira

## Construindo uma Aliança Essencial

Ao longo de todas as discussões sobre identificação, acolhimento e intervenção, um elemento é consistentemente crucial: a **parceria com a família**. A família é quem detém o conhecimento mais profundo sobre a história, os interesses, as forças e os desafios do aluno fora do ambiente escolar. Ignorar esse conhecimento é desperdiçar o recurso mais valioso para a compreensão integral da criança ou do adolescente. A construção de uma relação de confiança e colaboração entre escola e família é um pilar da educação inclusiva.

Essa parceria deve ser uma via de mão dupla. A escola deve se esforçar para comunicar de forma clara e acessível suas observações e planos, evitando jargões técnicos e adotando uma postura de escuta. As reuniões não devem ser apenas para apontar problemas, mas para celebrar conquistas, compartilhar estratégias e tomar decisões em conjunto. É fundamental que a família se sinta acolhida, respeitada em sua cultura e em seus saberes, e vista como parte da solução.

## Estratégias para Fortalecer a Parceria

Como a escola pode, na prática, fortalecer essa aliança? Primeiro, diversificando os canais de comunicação. Além da reunião formal, bilhetes na agenda, grupos de WhatsApp, e-mails ou até mesmo uma conversa rápida no portão podem manter a comunicação fluida. Promover **eventos de formação e acolhimento para as famílias**, como "cafés pedagógicos" para discutir temas como AH/SD, limites ou o uso de tecnologias, pode desmistificar o trabalho da escola e empoderar os pais.

Convidar os pais ou responsáveis para participar da vida escolar de formas significativas também é poderoso. Eles podem vir à escola para compartilhar uma habilidade, contar uma história de sua cultura de origem ou ajudar em um projeto. No caso da elaboração do Plano de Atendimento Individualizado (PAI) ou do Plano Educacional Individualizado (PEI), a participação da família não é opcional, é obrigatória e central. Eles devem ser envolvidos desde a definição dos objetivos até a avaliação dos resultados, garantindo que o plano seja relevante e alinhado com a realidade do aluno.

# Legislação e Políticas Públicas de Suporte

## O Arcabouço Legal da Inclusão

A prática da educação inclusiva no Brasil não se baseia em vontades individuais, mas é sustentada por um robusto arcabouço legal e normativo. Conhecer as principais leis e políticas é fundamental para que os educadores possam exigir e garantir os direitos de seus alunos. O documento mais importante é a **Lei Brasileira de Inclusão da Pessoa com Deficiência (LBI - Lei nº 13.146/2015)**, também conhecida como Estatuto da Pessoa com Deficiência.

A LBI reforça que a educação é um direito de todos e que os sistemas de ensino devem assegurar "condições de acesso, permanência, participação e aprendizagem, por meio da oferta de serviços e de recursos de acessibilidade que eliminem as barreiras". Ela proíbe expressamente que as escolas, públicas ou privadas, recusem a matrícula de um aluno em razão de sua deficiência e prevê punições para tais atos. A lei também garante a oferta de profissionais de apoio e de Atendimento Educacional Especializado (AEE).

**NOTA IMPORTANTE:** As informações regulatórias/legais/técnicas contidas nesta seção estão atualizadas até 2025. A legislação educacional é dinâmica. Consulte sempre o site do Planalto para a versão mais atualizada da LBI e o portal do MEC para as políticas vigentes.

## Da LBI à PNEEPEI: Desdobramentos na Educação

Anteriormente à LBI, a **Política Nacional de Educação Especial na Perspectiva da Educação Inclusiva (PNEEPEI)**, de 2008, já havia estabelecido uma mudança de paradigma, direcionando que todos os alunos, incluindo o público-alvo da educação especial, deveriam estar matriculados em classes comuns do ensino regular. A PNEEPEI define o público-alvo da educação especial como alunos com deficiência, transtornos globais do desenvolvimento e altas habilidades/superdotação.

É essa política que fundamenta a existência do **Atendimento Educacional Especializado (AEE)** como um serviço complementar (para alunos com deficiência) ou suplementar (para alunos com AH/SD) ao ensino regular. Ela orienta a criação das Salas de Recursos Multifuncionais (SRM) e a formação de professores para atuar nesse atendimento. Conhecer a PNEEPEI e a LBI dá ao educador a base legal para defender a inclusão de todos os alunos, argumentando não com base em opiniões, mas em direitos assegurados por lei.

# Desafios e Tendências para o Futuro (2025 e Além)

## Os Desafios Persistentes na Inclusão

Apesar dos avanços legais e conceituais, a implementação de uma educação verdadeiramente inclusiva ainda enfrenta desafios significativos. A **formação de professores**, tanto inicial quanto continuada, muitas vezes é insuficiente para preparar os educadores para a complexidade da diversidade em sala de aula. Muitos professores se sentem despreparados e sobrecarregados. Além disso, a falta de **recursos materiais e de pessoal de apoio**, como professores de AEE em número suficiente e mediadores escolares, dificulta a aplicação das estratégias inclusivas.

Outro desafio é a **cultura escolar e social**. A resistência de parte da comunidade escolar e das famílias, muitas vezes baseada em preconceito e desinformação, pode criar barreiras para a inclusão. Superar a visão de que a inclusão é um "problema" ou que "atrapalha" o aprendizado dos demais alunos é um trabalho contínuo de conscientização e diálogo. Por fim, a **articulação entre a rede de ensino e a rede de proteção social** (saúde, assistência social) ainda é frágil em muitos locais, dificultando o atendimento integral aos alunos e suas famílias.

## Tendências Promissoras para a Educação Inclusiva

Olhando para o futuro, algumas tendências para 2025 e além trazem esperança e apontam caminhos. A crescente ênfase na **aprendizagem socioemocional (SEL)** como parte integrante do currículo é uma delas. A percepção de que habilidades como empatia, autorregulação e colaboração são essenciais para todos os alunos fortalece a base para um ambiente inclusivo. A **personalização da aprendizagem**, impulsionada pela tecnologia, também é uma promessa, desde que usada para promover a equidade, e não para criar novas formas de segregação.

A valorização das **Práticas Baseadas em Evidências (PBE)** e o fortalecimento do **Desenho Universal para a Aprendizagem (DUA)** como abordagem padrão para o planejamento curricular são as tendências mais fortes. Elas sinalizam um movimento em direção a uma prática pedagógica mais profissional, intencional e cientificamente embasada. Acredita-se que, cada vez mais, a inclusão deixará de ser um tópico de "educação especial" para se tornar o princípio organizador de toda a educação.

# Reflexão sobre a Prática Docente



## O Professor Inclusivo

Ser um educador inclusivo não é sobre ter todas as respostas, mas sim ter uma **disposição**, uma **atitude investigativa e acolhedora** diante da diversidade humana. É substituir a certeza pela curiosidade e o julgamento pela empatia, celebrando o progresso de cada aluno e acreditando em seu potencial.



## O Compromisso com a Formação Contínua

Essa postura é construída através de um compromisso com a **formação continuada**, que inclui leitura, troca de experiências com colegas e, principalmente, a **autoavaliação constante**. A educação inclusiva é um caminho contínuo de aprimoramento profissional e humano, onde o conhecimento é combinado com sensibilidade, criatividade e a capacidade de construir vínculos significativos.

# Atividade Prática de Fixação


## Colocando o Conhecimento em Ação

Para consolidar os aprendizados desta aula, propomos um exercício de análise e planejamento. Leia a breve descrição do caso a seguir e, com base nos conceitos estudados, esboce um plano de ação.

**Caso:** Sofia, 10 anos, 5º ano. Aluna recém-chegada de uma comunidade ribeirinha da Amazônia. Em sala de aula, ela é extremamente tímida, mas demonstra um conhecimento extraordinário sobre plantas, animais e ciclos da natureza, usando termos e classificações que impressionam. No entanto, seu desempenho em matemática e em atividades de escrita é muito baixo, e ela se recusa a ler em voz alta. Outras crianças fazem piadas sobre seu sotaque.

### Sua Tarefa:

1. **Levante Hipóteses:** Quais são as possíveis interpretações para o perfil de Sofia, considerando os conceitos de AH/SD, diversidade cultural, vulnerabilidade e interseccionalidade? (Pense na dupla excepcionalidade ou em diferentes manifestações de inteligência).
2. **Primeiros Passos:** Quais seriam as três primeiras ações que você, como professor(a) de Sofia, tomaria para acolhê-la e compreender melhor suas necessidades?
3. **Estratégias de Enriquecimento e Apoio:** Sugira duas estratégias pedagógicas que poderiam, simultaneamente, apoiar suas dificuldades e valorizar seus enormes conhecimentos sobre a natureza. Pense em como conectar os saberes dela ao currículo formal.

 Este exercício não tem respostas "certas" ou "erradas". O objetivo é praticar o raciocínio pedagógico inclusivo que desenvolvemos ao longo da aula.

# Sugestões de Respostas para a Atividade

## Pistas para a Análise do Caso de Sofia

Aqui estão algumas ideias e caminhos possíveis para a resolução da atividade da página anterior. Compare-as com suas próprias reflexões.



### 1. Levantando Hipóteses:

- **Interseccionalidade em Jogo:** Sofia é uma aluna indígena/ribeirinha (diversidade étnico-racial e cultural), possivelmente em vulnerabilidade social devido à mudança abrupta, e que pode estar sofrendo xenofobia/racismo (piadas com sotaque).
- **Altas Habilidades Específicas:** Seu profundo conhecimento sobre a natureza sugere uma possível alta habilidade na área naturalista (uma das inteligências múltiplas de Gardner) ou acadêmica específica em ciências biológicas.
- **Possível Dupla Excepcionalidade:** A recusa em ler em voz alta e a dificuldade em matemática podem indicar um transtorno de aprendizagem (como dislexia ou discalculia) coexistindo com a alta habilidade. A timidez extrema também pode ser um traço de sua personalidade, uma resposta ao trauma da mudança ou uma barreira linguística/cultural. É crucial não tirar conclusões precipitadas.



### 2. Primeiros Passos:

- **Acolhimento e Vínculo:** A prioridade é construir um vínculo de confiança. Conversar com ela individualmente, mostrando interesse genuíno por sua cultura e seus conhecimentos (perguntar sobre uma planta, por exemplo), sem pressioná-la a falar em público.
- **Combate ao Preconceito:** Intervir imediatamente e de forma pedagógica nas piadas sobre o sotaque, transformando o episódio em uma oportunidade para discutir a diversidade linguística e cultural do Brasil com toda a turma.
- **Diálogo com a Família:** Agendar uma conversa acolhedora com a família para entender melhor a história de Sofia, sua trajetória escolar anterior e os desafios da mudança, buscando estabelecer uma parceria.



### 3. Estratégias de Enriquecimento e Apoio:

- **Projeto "Cientista da Turma":** Convidar Sofia para ser a "especialista" em um projeto de ciências da turma sobre o bioma amazônico ou a criação de uma horta escolar. Ela poderia ensinar os colegas, e o registro do projeto (fotos, desenhos, pequenos textos escritos com ajuda) serviria como avaliação de seu conhecimento, valorizando-o.
- **Etnomatemática e TA:** Conectar a matemática ao seu universo. Por exemplo, usar a geometria dos cestos indígenas, a simetria das folhas ou o cálculo de crescimento de plantas como problemas matemáticos. Para a escrita, usar Tecnologia Assistiva, como um gravador para que ela narre suas histórias e conhecimentos, que depois podem ser transcritos com ela.

# Conectando com o Desenho Universal para a Aprendizagem (DUA)

## Uma Prévia da Próxima Aula: O Que é o DUA?

Ao longo desta aula, mencionamos repetidamente a necessidade de flexibilizar o currículo, diversificar as estratégias e oferecer múltiplos caminhos para a aprendizagem. Todas essas ideias convergem para uma abordagem inovadora e poderosa que será o foco da nossa próxima aula: o **Desenho Universal para a Aprendizagem (DUA)**. O DUA é uma estrutura (framework) baseada em pesquisas da neurociência que visa criar ambientes de aprendizagem inclusivos desde o início.

A metáfora central do DUA vem da arquitetura. Em vez de construir um prédio com escadas e depois adicionar uma rampa como uma adaptação ("remendo"), o Desenho Universal projeta o prédio já com rampas, elevadores e portas largas, beneficiando a todos: cadeirantes, pais com carrinhos de bebê, idosos, pessoas com uma lesão temporária. Da mesma forma, na educação, o DUA propõe não adaptar o currículo para alunos "específicos", mas desenhar um currículo flexível desde o princípio, que atenda à vasta diversidade de aprendizes na sala de aula.

## Os Três Princípios Fundamentais do DUA

O DUA se organiza em torno de três princípios centrais, cada um ligado a uma rede cerebral específica envolvida na aprendizagem:

1. **Múltiplas Formas de Apresentação (O "Quê" da Aprendizagem):** Oferecer a informação em diferentes formatos (texto, áudio, vídeo, imagens, modelos táteis) para que todos os alunos possam percebê-la e compreendê-la. Isso atende desde o aluno com dislexia, que se beneficia do áudio, até o aluno com AH/SD, que pode querer se aprofundar em um hiperlink.
2. **Múltiplas Formas de Ação e Expressão (O "Como" da Aprendizagem):** Permitir que os alunos demonstrem o que sabem de diversas maneiras (escrevendo, falando, desenhando, construindo um modelo, criando um vídeo). Isso valoriza os diferentes talentos e contorna as dificuldades de cada um.
3. **Múltiplas Formas de Engajamento (O "Porquê" da Aprendizagem):** Despertar e sustentar a motivação dos alunos conectando o conteúdo aos seus interesses, oferecendo níveis de desafio adequados e promovendo a autonomia e a colaboração.

O DUA é a materialização de tudo o que discutimos hoje: ele é a ferramenta por excelência para acolher a neurodiversidade, a diversidade cultural e as diferentes necessidades dos alunos, incluindo aqueles com AH/SD e em vulnerabilidade social.

# Conectando os Pontos e Olhando para Frente

## Perguntas para Sua Reflexão

1. Após esta aula, qual mito sobre as altas habilidades/superdotação você considera o mais importante de ser desconstruído em sua futura prática profissional? Por quê?
2. Pense em sua própria trajetória escolar. De que maneiras a escola foi um "espelho" para sua identidade e uma "janela" para a diversidade? Houve momentos em que você não se sentiu representado?
3. Como o conceito de interseccionalidade muda a forma como você enxerga os desafios de um aluno em situação de vulnerabilidade?
4. De que forma os princípios do Desenho Universal para a Aprendizagem (DUA) poderiam ter tornado uma de suas experiências de aprendizagem (na escola ou universidade) mais inclusiva?
5. Qual o primeiro passo prático que você pode dar, hoje, para se tornar um profissional mais preparado para lidar com a diversidade em sala de aula?

## Conexão com a Próxima Aula

Nesta aula, identificamos os múltiplos "porquês" e "quês" da educação inclusiva, explorando a diversidade de perfis e necessidades dos alunos. Vimos a importância de estratégias como o enriquecimento curricular e o acolhimento sociocultural. Na **Aula 8 – O Desenho Universal para a Aprendizagem (DUA)**, vamos mergulhar no "COMO". Vamos detalhar os três princípios e as nove diretrizes do DUA, aprendendo a planejar aulas e materiais que, desde sua concepção, sejam acessíveis, engajadores e significativos para todos, transformando a teoria da inclusão em prática pedagógica concreta.

# Consolidação e Recursos Adicionais

## Resumo Visual dos Conceitos-Chave

Conceito Central	Descrição Essencial	Implicação Prática
Altas Habilidades/SD	Potencial elevado em diversas áreas, não apenas acadêmicas. Requer estímulo para se desenvolver.	Ir além do currículo padrão, oferecendo desafios e enriquecimento.
Interseccionalidade	As identidades (raça, gênero, classe) se cruzam, criando experiências únicas de opressão/privilégio.	Olhar para o aluno em sua totalidade, evitando rótulos e planejando de forma integral.
Educação Antirracista	Ação intencional para combater o racismo estrutural através do currículo e das práticas escolares.	Incluir referências positivas e descolonizar o currículo, valorizando saberes afro-brasileiros e indígenas.
Acolhimento LGBTQIA+	Criação de um ambiente seguro e de respeito, que reconhece e valida a diversidade de gêneros e orientações sexuais.	Usar o nome social, promover representatividade e combater ativamente o preconceito.
Cuidado com a Vulnerabilidade	Compreender que fatores sociais impactam a aprendizagem e atuar em rede para apoiar o aluno.	Construir vínculos de confiança, criar rotinas seguras e articular com a rede de proteção (CRAS, Conselho Tutelar).

## Recursos Adicionais Recomendados

- Livro:** "Inteligências Múltiplas: A Teoria na Prática" de Howard Gardner. Para aprofundar a compreensão de que existem diferentes formas de ser inteligente.
- Documentário:** "Nunca me Sonharam" (Direção: Cacau Rhoden, 2017). Um retrato sensível sobre os desafios dos jovens nas escolas públicas brasileiras e a importância do vínculo com o professor. Disponível em plataformas de streaming.
- Site:** [Diversa](#) - Um portal com práticas, materiais e relatos de experiências sobre educação inclusiva no Brasil.
- Guia:** "Perguntas e Respostas sobre o Atendimento Educacional Especializado" - Documento do MEC que detalha o funcionamento do AEE para os diferentes públicos.
- Perfil para Seguir:** Leve Inclusão (@leveinclusao no Instagram). Divulga conteúdo didático e prático sobre inclusão escolar de forma acessível.

## Mensagem Final

Lembre-se: o objetivo da educação inclusiva não é apagar as diferenças, mas criar um ambiente onde elas possam coexistir e florescer em um espaço de equidade e respeito. Sua atuação como educador(a) é uma ferramenta poderosa na construção dessa realidade. O conhecimento que você busca hoje será a semente da transformação na vida de seus futuros alunos. Siga em frente com curiosidade e coragem!