

# Aula 4: Avaliação de Impactos Ambientais (AIA)

Bem-vindo(a) à quarta aula do nosso curso! Na aula anterior, exploramos os fundamentos da legislação ambiental. Agora, vamos mergulhar em um dos seus instrumentos mais poderosos e práticos: a **Avaliação de Impactos Ambientais (AIA)**. Compreender a AIA é crucial não apenas para profissionais da área ambiental, mas para qualquer gestor, pois ela está na base do planejamento de grandes empreendimentos, influenciando sua viabilidade, custos e reputação. Este conhecimento é um diferencial em concursos públicos e um requisito para quem busca atuar com responsabilidade corporativa.

## Objetivos de Aprendizagem

Ao final desta aula, você será capaz de:

- **Definir** o que é um impacto ambiental e classificar suas diferentes tipologias.
- **Descrever** o processo de Avaliação de Impactos Ambientais (AIA) como um instrumento da Política Nacional do Meio Ambiente.
- **Diferenciar** o Estudo de Impacto Ambiental (EIA) do Relatório de Impacto Ambiental (RIMA), compreendendo suas finalidades e estruturas.
- **Identificar** as principais atividades que exigem a elaboração de EIA/RIMA, com base na Resolução CONAMA nº 001/86.
- **Analisar** as etapas fundamentais de um EIA, desde o diagnóstico ambiental até os programas de monitoramento.

## Relevância e Conexão

# A Essência do Impacto Ambiental: O Que Realmente Significa?

Antes de avaliarmos algo, precisamos entender profundamente o que é. O termo "impacto ambiental" é frequentemente usado no dia a dia, mas no contexto técnico e legal, ele possui uma definição precisa. De acordo com a Resolução CONAMA nº 001/86, impacto ambiental é **qualquer alteração das propriedades físicas, químicas e biológicas do meio ambiente**, causada por qualquer forma de matéria ou energia resultante das atividades humanas que, direta ou indiretamente, afetam a saúde, a segurança e o bem-estar da população; as atividades sociais e econômicas; a biota; as condições estéticas e sanitárias do meio ambiente; e a qualidade dos recursos ambientais.

Essa definição é propositalmente ampla e revela a complexidade do tema. Um impacto não é apenas a poluição visível de um rio ou a fumaça de uma chaminé. Ele abrange alterações sutis e profundas nos sistemas naturais e sociais. Por exemplo, a construção de uma nova rodovia não apenas altera a paisagem (impacto físico), mas pode fragmentar o habitat de espécies locais (impacto biológico), alterar a dinâmica econômica de cidades vizinhas (impacto socioeconômico) e aumentar os níveis de ruído na região (impacto sobre o bem-estar).

Portanto, pensar em impacto ambiental exige uma visão sistêmica. Trata-se de compreender que as ações humanas geram uma cadeia de consequências que se propagam pelo ambiente. A grande virada de chave da gestão ambiental moderna foi deixar de apenas remediar esses impactos para passar a **prevê-los e gerenciá-los** antes mesmo que o empreendimento saia do papel. É exatamente aqui que a Avaliação de Impactos Ambientais entra em cena como uma ferramenta de planejamento e prevenção.

# Classificando Para Compreender Melhor: As Tipologias de Impacto

Para analisar os impactos de forma estruturada, os especialistas os classificam com base em diferentes critérios. Essa categorização é fundamental para que os estudos ambientais sejam claros, objetivos e permitam a comparação entre diferentes cenários. Entender essas classificações nos ajuda a dimensionar a verdadeira magnitude de uma intervenção no meio ambiente.

## Valoração

Uma das classificações mais importantes é quanto à sua **valoração**, dividindo-os em **impactos positivos e negativos**. Embora a maioria dos projetos gere impactos negativos, como a poluição, muitos também podem trazer benefícios, como a geração de empregos ou a melhoria da infraestrutura local, que são considerados impactos positivos. A análise deve ponderar ambos os lados para uma tomada de decisão equilibrada.

## Relação Causa-e-Efeito

Outro critério essencial é a **relação causa-e-feito**, que os divide em **impactos diretos e indiretos**. Um impacto direto é aquele que resulta de uma simples relação de causa e efeito, como o desmatamento da área exata onde uma fábrica será construída. Já o impacto indireto é uma consequência secundária da ação. Usando o mesmo exemplo, a migração de pessoas em busca de emprego para a cidade próxima à fábrica, causando uma sobrecarga nos serviços públicos de saúde e saneamento, é um impacto indireto. Frequentemente, os impactos indiretos são mais difíceis de prever e gerenciar.

## Outras Classificações

Além desses, os impactos podem ser classificados quanto à sua **duração** (temporário, permanente), **reversibilidade** (reversível, irreversível), **abrangência espacial** (local, regional) e **ocorrência** (imediato, a médio ou longo prazo). Um vazamento de óleo, por exemplo, pode ser um impacto negativo, direto, local, de longo prazo e, dependendo da extensão e do ecossistema, parcialmente irreversível. A análise conjunta de todas essas características compõe o perfil de cada impacto, permitindo priorizar as ações de mitigação.

# O Processo de Avaliação de Impactos Ambientais (AIA)

A Avaliação de Impactos Ambientais, ou **AIA**, não é um único documento, mas sim um **processo administrativo e técnico** amplo e dinâmico. Ela é um dos mais importantes instrumentos da Política Nacional do Meio Ambiente (Lei nº 6.938/81) e tem como objetivo central garantir que a variável ambiental seja considerada no processo de tomada de decisão sobre projetos e políticas. Em sua essência, a AIA busca responder a uma pergunta fundamental: quais serão as consequências ambientais deste projeto e como podemos evitar, minimizar ou compensar os danos?

A narrativa por trás da AIA é a da **prevenção**. Em vez de esperar que um desastre ambiental aconteça para depois buscar culpados e tentar remediar o estrago (uma abordagem cara e muitas vezes ineficaz), a AIA força o empreendedor, o poder público e a sociedade a discutirem os possíveis problemas *antes* que a primeira pá de terra seja movida. Ela funciona como um exame detalhado da "saúde ambiental" de um projeto, identificando potenciais "doenças" (impactos negativos) e prescrevendo "remédios" (medidas mitigadoras) e "fisioterapia" (programas de monitoramento).

Este processo envolve uma série de etapas coordenadas, que vão desde a definição inicial se um projeto precisa ou não de um estudo aprofundado, passando pela elaboração de estudos técnicos complexos, consultas públicas, análise pelo órgão ambiental competente, até a decisão final sobre a viabilidade ambiental do empreendimento. É um processo que integra conhecimento técnico-científico, disposições legais e participação social, tornando as decisões sobre o uso dos recursos naturais mais transparentes e democráticas.

# A Visão Sistêmica da AIA no Planejamento

A importância da AIA transcende a simples obtenção de uma licença. Ela é uma ferramenta estratégica de planejamento que, quando bem executada, traz benefícios para todos os envolvidos. Para o empreendedor, realizar uma AIA robusta significa reduzir riscos futuros, como embargos judiciais, multas, acidentes ambientais e danos à imagem da empresa. Um projeto que já nasce com soluções para seus passivos ambientais é mais resiliente e, cada vez mais, mais atrativo para investidores, especialmente no contexto do **ESG (Environmental, Social and Governance)**.

Para o poder público, a AIA fornece os subsídios técnicos necessários para uma decisão informada e legalmente embasada. Ela permite que o órgão licenciador negue uma licença para um projeto ambientalmente inviável ou que exija condicionantes robustas para aqueles que são viáveis, mas que precisam de controle. Isso protege o patrimônio natural e o bem-estar da população, cumprindo o que determina o Artigo 225 da Constituição Federal: o direito a um meio ambiente ecologicamente equilibrado.

Para a sociedade, a AIA, por meio de mecanismos como as audiências públicas associadas ao Relatório de Impacto Ambiental (RIMA), representa um canal fundamental de participação. Comunidades locais, ONGs e cidadãos podem conhecer o projeto em detalhes, expressar suas preocupações e apresentar suas contribuições. Esse diálogo, embora por vezes conflituoso, é essencial para a legitimidade do processo e para a construção de soluções que considerem as diferentes percepções e interesses, principalmente das populações que serão mais diretamente afetadas pelo empreendimento. A AIA, portanto, é um exercício de cidadania e democracia ambiental.

## Benefícios para o Empreendedor

- Redução de riscos legais e financeiros
- Melhoria da imagem corporativa
- Atração de investidores ESG
- Prevenção de acidentes ambientais

## Benefícios para o Poder Público

- Base técnica para decisões
- Proteção do patrimônio natural
- Cumprimento do dever constitucional
- Transparência administrativa

## Benefícios para a Sociedade

- Canal de participação democrática
- Proteção da qualidade de vida
- Acesso à informação ambiental
- Desenvolvimento mais sustentável

# O Marco Legal: Resolução CONAMA nº 001/86

No Brasil, o pilar legal que estrutura a aplicação da Avaliação de Impactos Ambientais é a **Resolução nº 001 do Conselho Nacional do Meio Ambiente (CONAMA)**, de 23 de janeiro de 1986. Esta resolução não apenas define o que é impacto ambiental, como vimos, mas estabelece as diretrizes gerais para a elaboração do Estudo de Impacto Ambiental (EIA) e do respectivo Relatório de Impacto Ambiental (RIMA), além de listar as atividades que, por seu potencial de degradação, dependem desses estudos para seu licenciamento.

A criação desta resolução foi um marco na história da política ambiental brasileira. Ela surgiu em um contexto de redemocratização do país e de crescente conscientização sobre os custos do desenvolvimento a qualquer preço. A CONAMA 001/86 "traduziu" o princípio da AIA, já previsto na Política Nacional do Meio Ambiente de 1981, em um procedimento prático e obrigatório. Ela transformou uma intenção em uma ferramenta concreta de gestão, estabelecendo um rito processual que perdura até hoje, ainda que com aprimoramentos e regulamentações complementares.

Entender a CONAMA 001/86 é fundamental, pois ela é a "certidão de nascimento" da AIA no Brasil. Ela estabelece que o EIA/RIMA é obrigatório para o licenciamento de atividades modificadoras do meio ambiente e define o conteúdo mínimo que esses estudos devem conter, garantindo um padrão de qualidade e abrangência. Essa norma deu aos órgãos ambientais o poder e o dever de analisar preventivamente os grandes projetos, mudando o paradigma de uma fiscalização puramente reativa para uma atuação planejada e preventiva.

"A Resolução CONAMA 001/86 representa um divisor de águas na gestão ambiental brasileira, estabelecendo critérios e procedimentos que transformaram a forma como avaliamos os impactos de grandes empreendimentos no país."

# Atividades Sujeitas ao EIA/RIMA pela CONAMA 001/86

A Resolução CONAMA nº 001/86 não deixa ao acaso a decisão sobre quais projetos devem ser submetidos à análise aprofundada do EIA/RIMA. Seu Artigo 2º apresenta uma lista exemplificativa de atividades consideradas de **significativo potencial de degradação ambiental**. A presença de um empreendimento nessa lista cria a obrigatoriedade da elaboração do estudo. É importante notar que a lista não é exaustiva, e os órgãos ambientais podem, de forma justificada, exigir o EIA/RIMA para outras atividades não listadas.

1

## Infraestrutura

Entre as atividades listadas, podemos destacar algumas categorias principais. A primeira envolve grandes obras de **infraestrutura**, como a construção de estradas de rodagem com duas ou mais faixas de rolamento, ferrovias, portos e terminais de minério, petróleo e produtos químicos, e aeroportos. O potencial de impacto dessas obras é evidente, envolvendo desmatamento, alteração de cursos d'água, fragmentação de habitats e mudanças profundas na dinâmica socioeconômica regional.

2

## Projetos Energéticos

Outro grupo significativo é o de **projetos energéticos**, como usinas hidrelétricas acima de 10 MW, usinas termelétricas (a carvão, óleo ou gás) e usinas nucleares. Tais projetos têm potencial para causar impactos de grande magnitude, como o alagamento de vastas áreas, alteração de regimes fluviais, emissões atmosféricas e geração de resíduos perigosos.

3

## Atividades Industriais e de Mineração

A lista também inclui **atividades industriais e de mineração**, como distritos industriais, exploração de petróleo e gás, extração de minério, aterros sanitários e complexos petroquímicos, que são fontes conhecidas de poluição do ar, da água e do solo.

**NOTA IMPORTANTE:** As informações regulatórias/legais/técnicas contidas nesta seção estão atualizadas até 2024. A lista de atividades da Resolução CONAMA nº 001/86 pode ser complementada por normas estaduais e municipais. Consulte sempre as fontes oficiais do CONAMA e dos órgãos ambientais estaduais (OEMAs) para verificar possíveis alterações na legislação ou normas aplicáveis.

Categoria	Exemplos de Atividades	Principais Impactos Potenciais
Infraestrutura	Estradas, ferrovias, portos, aeroportos	Desmatamento, fragmentação de habitats, alteração da dinâmica socioeconômica
Energia	Hidrelétricas, termelétricas, usinas nucleares	Alagamento de áreas, alteração de regimes fluviais, emissões atmosféricas
Industrial	Distritos industriais, complexos petroquímicos	Poluição do ar, água e solo, geração de resíduos perigosos
Mineração	Extração de minério, petróleo e gás	Alteração da paisagem, contaminação de recursos hídricos
Resíduos	Aterros sanitários, tratamento de resíduos tóxicos	Contaminação do solo e águas subterrâneas, emissão de gases

# O Coração do Processo: Estudo de Impacto Ambiental (EIA)

Se a AIA é o processo, o **Estudo de Impacto Ambiental (EIA)** é o seu coração técnico-científico. Trata-se de um documento robusto, complexo e detalhado, elaborado por uma equipe multidisciplinar de especialistas (biólogos, geólogos, engenheiros, sociólogos, arqueólogos, etc.), contratada e custeada pelo empreendedor. A responsabilidade técnica por todas as informações apresentadas é dessa equipe, que deve atuar com isenção e rigor científico, mesmo sendo remunerada pelo proponente do projeto.

A finalidade do EIA é fornecer um diagnóstico completo da área que será afetada pelo empreendimento e, a partir dele, prever, identificar e avaliar a magnitude dos impactos que a instalação e a operação do projeto poderão causar. Ele não é um documento de defesa do projeto, mas sim uma **análise imparcial de suas consequências ambientais**. Um EIA de qualidade deve considerar não apenas o projeto como proposto, mas também alternativas tecnológicas e locacionais. Por exemplo, em vez de uma grande hidrelétrica, o EIA poderia analisar a alternativa de construir várias pequenas centrais ou um parque eólico com o mesmo potencial energético.

A complexidade do EIA reside na sua abordagem holística. Ele deve analisar o meio físico (clima, solo, ar, águas), o meio biótico (fauna, flora) e o meio socioeconômico (população, economia, saúde, patrimônio histórico e cultural). Essa análise integrada permite entender as complexas teias de relações que serão afetadas. O EIA é, portanto, a base de conhecimento sobre a qual toda a decisão do órgão ambiental será construída. Sem um EIA bem-feito, todo o processo de licenciamento fica comprometido, sujeito a contestações e, o mais grave, incapaz de proteger efetivamente o meio ambiente.



## Documento Técnico

Análise científica detalhada dos impactos potenciais de um empreendimento



## Equipe Multidisciplinar

Elaborado por especialistas de diversas áreas do conhecimento



## Análise Imparcial

Avaliação objetiva de benefícios e riscos ambientais

# A Estrutura do EIA – Etapa 1: Diagnóstico Ambiental

A primeira grande fase para a elaboração de um Estudo de Impacto Ambiental é o **Diagnóstico Ambiental da área de influência do projeto**. Esta etapa pode ser comparada a um "check-up" completo da região antes da chegada do empreendimento. O objetivo é descrever e analisar detalhadamente as condições ambientais existentes para que, posteriormente, seja possível comparar o cenário "com projeto" versus o cenário "sem projeto". Sem uma linha de base bem estabelecida, é impossível medir com precisão qualquer impacto futuro.



## Meio Físico

O diagnóstico é dividido em três grandes eixos. O primeiro é o **meio físico**, que envolve o estudo do clima, da qualidade do ar, das águas superficiais e subterrâneas, do relevo e do solo. Os técnicos coletam dados sobre, por exemplo, os padrões de chuva, a concentração de poluentes no ar, a vazão e a qualidade química dos rios, a suscetibilidade do solo à erosão, entre muitos outros fatores.



## Meio Biótico

O segundo eixo é o **meio biótico**, que foca nos ecossistemas e em suas componentes, a fauna e a flora. Nesta fase, biólogos e ecólogos realizam inventários de espécies, identificam ecossistemas sensíveis (como áreas de preservação permanente e nascentes), mapeiam corredores ecológicos e buscam por espécies ameaçadas de extinção que possam habitar a área.



## Meio Socioeconômico

O terceiro eixo é o **meio socioeconômico**, que analisa as características da população local: sua demografia, cultura, fontes de renda, infraestrutura de saúde, educação e saneamento, e o uso e ocupação do solo. Esta análise é crucial para prever impactos como desapropriações, necessidade de novos serviços públicos ou alterações no modo de vida de comunidades tradicionais.

# A Estrutura do EIA – Etapa 2: Análise dos Impactos Ambientais

Com o diagnóstico completo em mãos, a equipe multidisciplinar passa para a fase mais crítica do EIA: a **análise dos potenciais impactos ambientais**. Esta etapa consiste em cruzar as informações sobre as características do projeto (suas ações e atividades, como terraplanagem, construção, operação de máquinas) com as características da área de influência (descritas no diagnóstico). O objetivo é prever sistematicamente todas as alterações que o projeto poderá causar nos meios físico, biótico e socioeconômico.

O processo de análise não é simples. Ele envolve o uso de metodologias e modelos matemáticos para simular cenários futuros. Por exemplo, para prever o impacto na qualidade do ar, os engenheiros podem usar modelos de dispersão de poluentes que consideram a quantidade de emissões da fábrica, a direção dos ventos e o relevo local. Para prever o impacto na fauna, os biólogos podem analisar como a construção de uma barragem irá inundar áreas de alimentação e reprodução de certas espécies.

Após a identificação, cada impacto é **valorado**, ou seja, sua magnitude e importância são avaliadas. Para isso, são utilizados os critérios que já discutimos: valoração (positivo/negativo), temporalidade, reversibilidade, abrangência, entre outros. Uma metodologia comum é a criação de matrizes de interação, como a Matriz de Leopold, que cruzam as ações do projeto com os fatores ambientais, permitindo uma avaliação qualitativa e quantitativa da relevância de cada impacto. Esta análise criteriosa é o que permite ao tomador de decisão entender quais são os pontos mais críticos do projeto e onde os esforços de controle devem ser concentrados. É uma etapa de profunda análise técnica, que transforma dados brutos em informação estratégica.



## Identificação dos Impactos

Listagem de todas as possíveis alterações ambientais causadas pelo projeto

## Previsão de Magnitude

Uso de modelos e simulações para estimar a intensidade dos impactos

## Valoração e Classificação

Avaliação da importância de cada impacto segundo critérios técnicos

# A Estrutura do EIA – Etapa 3: Definição das Medidas Mitigadoras e Compensatórias

Identificar e analisar os impactos é apenas parte da tarefa. Um bom Estudo de Impacto Ambiental deve, obrigatoriamente, propor soluções. Esta é a finalidade da terceira etapa: a definição das **medidas mitigadoras e compensatórias**. Aqui, a equipe técnica busca responder à pergunta: "O que podemos fazer a respeito dos impactos negativos que identificamos?". As respostas se dividem em duas categorias principais de ações.



## Medidas Mitigadoras

As **medidas mitigadoras** são aquelas destinadas a prevenir, reduzir ou controlar os impactos negativos. Elas atuam diretamente na fonte do problema. Se o EIA previu que a construção de uma indústria vai gerar muito ruído, uma medida mitigadora seria a instalação de barreiras acústicas. Se a operação vai consumir muita água de um rio, uma medida mitigadora seria a implementação de um sistema de reuso de água para diminuir a captação. O objetivo da mitigação é sempre o de minimizar o dano, tornando o projeto menos agressivo ao meio ambiente.



## Medidas Compensatórias

No entanto, há impactos que não podem ser evitados ou totalmente mitigados. São os chamados **impactos residuais**. Para esses casos, entram em cena as **medidas compensatórias**. A compensação ambiental não visa corrigir o dano no local, mas sim "contrabalançar" a perda ambiental com um ganho em outro local ou de outra forma. Por exemplo, se o projeto exige o desmatamento de uma área de vegetação nativa que não pode ser evitado, a lei exige uma compensação. Isso pode se dar pelo apoio à criação ou manutenção de uma Unidade de Conservação de proteção integral, em valor proporcional ao dano causado. A compensação é uma forma de o empreendedor "pagar" pelo dano inevitável, investindo na proteção do meio ambiente como um todo.

Tipo de Impacto	Exemplo de Medida Mitigadora	Exemplo de Medida Compensatória
Poluição sonora	Instalação de barreiras acústicas	Criação de áreas de lazer para a comunidade afetada
Desmatamento	Redução da área a ser desmatada	Reflorestamento em área equivalente ou maior
Poluição hídrica	Estação de tratamento de efluentes	Recuperação de nascentes em outras áreas
Emissões atmosféricas	Filtros e tecnologias de controle	Investimento em energia renovável
Impacto visual	Projeto arquitetônico harmonioso	Criação de parques e áreas verdes

# A Estrutura do EIA – Etapa 4: Elaboração dos Programas de Monitoramento

O trabalho do EIA não termina com a entrega do relatório. A realidade é dinâmica, e as previsões feitas no estudo precisam ser verificadas e ajustadas ao longo do tempo. Por isso, a quarta e última etapa fundamental do conteúdo de um EIA é a **elaboração dos programas de monitoramento ambiental**. Esses programas são o elo que conecta o planejamento (o estudo) com a execução (a instalação e operação do projeto), garantindo que as promessas feitas no papel sejam cumpridas na prática.

Um programa de monitoramento é um conjunto de medições e observações sistemáticas, realizadas periodicamente, para acompanhar a evolução dos impactos ambientais e a eficácia das medidas mitigadoras propostas. Por exemplo, se o EIA previu um impacto na qualidade da água de um rio e propôs uma Estação de Tratamento de Efluentes (ETE) como medida mitigadora, o programa de monitoramento irá definir pontos de coleta de água, a frequência das coletas (semanal, mensal) e os parâmetros que serão analisados em laboratório para verificar se a ETE está funcionando corretamente.

## Verificação de Previsões

Esses programas servem a múltiplos propósitos. Primeiro, eles **verificam a acurácia das previsões** do EIA. Comparando os dados coletados com as previsões feitas, é possível avaliar se o estudo foi preciso em suas estimativas.

## Avaliação de Medidas

Segundo, eles **avaliam a eficiência das medidas mitigadoras**, permitindo que sejam feitos ajustes caso não estejam funcionando como o esperado. Esta retroalimentação é essencial para a melhoria contínua.

## Detecção de Novos Impactos

Terceiro, eles podem **detectar impactos não previstos** no estudo original, permitindo uma resposta rápida. Nem sempre é possível antecipar todas as consequências de um projeto complexo.

Os resultados do monitoramento são enviados em relatórios periódicos ao órgão ambiental, que utiliza essas informações para fiscalizar o empreendimento e renovar suas licenças. O monitoramento é a garantia de que a gestão ambiental do projeto é um processo contínuo, e não apenas um ato burocrático para obter uma licença.

# A Ponte com a Sociedade: O Relatório de Impacto Ambiental (RIMA)

Enquanto o Estudo de Impacto Ambiental (EIA) é um documento denso, técnico e volumoso, destinado à análise criteriosa dos especialistas do órgão ambiental, ele não é adequado para o público leigo. Para garantir a transparência e a participação social, a legislação exige que as informações do EIA sejam traduzidas em uma linguagem acessível. Essa "tradução" é o **Relatório de Impacto Ambiental**, mais conhecido como **RIMA**.

A finalidade do RIMA é ser a ponte de comunicação entre o universo técnico do EIA e a sociedade em geral. Ele deve apresentar as conclusões do estudo de forma objetiva, clara e compreensível, para que qualquer cidadão possa entender do que se trata o projeto, quais são seus prováveis impactos (positivos e negativos) e quais as medidas propostas para lidar com eles. O RIMA deve ser um documento sucinto, ilustrado com mapas, gráficos, fotos e outros recursos visuais que facilitem a compreensão. A linguagem deve ser desprovida de jargões técnicos excessivos.

O RIMA é a peça central das **audiências públicas**, um dos momentos mais importantes do processo de licenciamento. Nesses eventos, o empreendedor apresenta o projeto e as conclusões do RIMA, e a comunidade tem a oportunidade de tirar dúvidas, fazer críticas e dar sugestões. As contribuições feitas em audiência pública devem ser registradas e consideradas pelo órgão ambiental em seu parecer final. Portanto, o RIMA não é um mero resumo; ele é um instrumento essencial para o exercício do controle social e para a democratização das decisões que afetam o meio ambiente.

## EIA

- Documento técnico e detalhado
- Linguagem científica
- Destinado aos analistas do órgão ambiental
- Pode ter milhares de páginas
- Inclui dados brutos e análises complexas

## RIMA

- Documento simplificado e acessível
- Linguagem comum e direta
- Destinado ao público em geral
- Geralmente mais conciso
- Utiliza recursos visuais para facilitar a compreensão

# A Conexão Indissociável: AIA e o Licenciamento Ambiental

É impossível falar de Avaliação de Impactos Ambientais sem conectá-la ao processo de **Licenciamento Ambiental**, que será o tema central da nossa próxima aula. A AIA, materializada pelo EIA/RIMA, não é um fim em si mesma. Ela é uma etapa fundamental e pré-requisito para a obtenção da primeira e mais estratégica das licenças ambientais: a **Licença Prévia (LP)**.

## Licença Prévia (LP)

O processo de licenciamento ambiental é, geralmente, trifásico: Licença Prévia (LP), Licença de Instalação (LI) e Licença de Operação (LO). A LP é concedida na fase preliminar de planejamento do empreendimento e atesta a sua **viabilidade ambiental**. É para subsidiar a decisão sobre a concessão da LP que o EIA/RIMA é elaborado e analisado.

## Licença de Operação (LO)

Dessa forma, o EIA/RIMA funciona como a "instrução" do processo de licenciamento. Ele fornece toda a matéria-prima informativa para que o órgão licenciador possa tomar sua decisão.

1

2

3

## Licença de Instalação (LI)

O órgão ambiental só emitirá a LP se, após analisar o EIA e ouvir a sociedade através do RIMA, concluir que o projeto é ambientalmente viável e estabelecer as condições e restrições que deverão ser cumpridas nas fases seguintes.



As medidas mitigadoras e os programas de monitoramento propostos no EIA se transformam nas **condicionantes** da Licença Prévia. O empreendedor só poderá avançar para a fase de instalação (e solicitar a LI) se comprovar que está cumprindo todas as exigências estabelecidas na LP, que por sua vez, foram baseadas nas conclusões do EIA. Essa interdependência garante que o planejamento ambiental detalhado na AIA seja efetivamente implementado e fiscalizado ao longo de todo o ciclo de vida do projeto.

"A AIA e o Licenciamento Ambiental são como duas faces da mesma moeda: enquanto a AIA fornece o conhecimento técnico sobre os impactos, o licenciamento traduz esse conhecimento em decisões administrativas e condicionantes legais."

# Integrando Tendências: A AIA na Era da Sustentabilidade (ESG)

A Avaliação de Impactos Ambientais, embora nascida de uma necessidade regulatória, evoluiu para se tornar uma poderosa ferramenta de gestão estratégica, perfeitamente alinhada às demandas contemporâneas por sustentabilidade. Hoje, investidores, consumidores e a sociedade civil não avaliam uma empresa apenas por seu desempenho financeiro, mas também por suas práticas **Ambientais, Sociais e de Governança (ESG)**. Uma AIA bem conduzida é a base para um forte pilar 'E' (Environmental).

Realizar um EIA/RIMA robusto e transparente demonstra o compromisso da empresa com a prevenção de danos e a gestão responsável de seus impactos, o que impacta positivamente sua reputação e valor de mercado. Os dados coletados no diagnóstico ambiental, por exemplo, são essenciais para a elaboração de inventários de emissões de gases de efeito estufa e para o planejamento de metas de descarbonização. As medidas mitigadoras e os programas de monitoramento propostos no estudo se tornam parte integrante do **Sistema de Gestão Ambiental (SGA)** da empresa, alinhado a normas como a **ISO 14001:2015**.

## Pilar Ambiental (E)

A AIA fornece dados essenciais para:

- Inventários de emissões de GEE
- Gestão de recursos naturais
- Proteção da biodiversidade
- Prevenção da poluição



## Pilar Social (S)

A dimensão socioeconômica da AIA contribui para:

- Diálogo com comunidades
- Respeito aos direitos humanos
- Programas de desenvolvimento local
- Obtenção da "licença social"

## Pilar Governança (G)

O processo de AIA promove:

- Transparência nas decisões
- Conformidade legal
- Gestão de riscos ambientais
- Prestação de contas aos stakeholders

Além disso, a dimensão socioeconômica do EIA dialoga diretamente com o pilar 'S' (Social) do ESG. Ao analisar os impactos sobre as comunidades locais e propor programas de diálogo, geração de renda ou melhoria de infraestrutura, a AIA ajuda a empresa a construir um relacionamento positivo com seus stakeholders e a obter a chamada "licença social para operar". Uma AIA que ignora ou minimiza os impactos sociais pode gerar conflitos que se arrastam por anos, representando um risco significativo para o negócio. Assim, a AIA deixa de ser um custo para se tornar um investimento em resiliência, reputação e competitividade.

# Repensando Projetos: A AIA no Contexto da Economia Circular

Tradicionalmente, a AIA focava em mitigar os impactos de um modelo de produção linear: extrair, produzir, usar e descartar. Contudo, as tendências globais apontam para a necessidade de uma transição para a **Economia Circular**, um modelo restaurador e regenerativo por princípio. Nesse novo paradigma, a AIA ganha um papel ainda mais estratégico: ela pode e deve ser usada na fase de concepção do projeto para incorporar os princípios da circularidade desde o início.

Em vez de apenas prever a quantidade de resíduos que uma fábrica irá gerar e propor um aterro sanitário (medida mitigadora tradicional), uma AIA alinhada à Economia Circular questionaria o próprio processo produtivo. Ela poderia, por exemplo, analisar alternativas tecnológicas que minimizem a geração de resíduos na fonte, ou estudar a viabilidade de transformar os subprodutos do processo em matéria-prima para outra indústria, criando um ciclo de simbiose industrial. A análise de alternativas, uma das diretrizes da CONAMA 001/86, ganha aqui um novo e poderoso significado.



**80%**

**Redução de Resíduos**

Potencial de redução de resíduos em projetos que incorporam princípios de economia circular desde a concepção

**60%**

**Economia de Recursos**

Economia média de recursos naturais em processos produtivos circulares comparados aos lineares

**40%**

**Redução de Emissões**

Potencial de redução de emissões de gases de efeito estufa em modelos de negócio circulares

Nesse contexto, o EIA pode avaliar o ciclo de vida completo dos produtos e processos do empreendimento. Isso inclui analisar a origem das matérias-primas (são de fontes renováveis ou recicladas?), a eficiência no uso de água e energia, o potencial de reparo e reutilização dos produtos e o que acontece com eles no fim de sua vida útil. Ao fazer essas perguntas na fase de planejamento, a AIA ajuda a projetar empreendimentos que não apenas causem menos impacto, mas que possam, ativamente, regenerar sistemas e criar valor a partir do que antes era considerado lixo. É uma evolução da AIA como ferramenta de prevenção para uma AIA como ferramenta de inovação sustentável.

# Ferramentas do Futuro: Tecnologias Verdes na Avaliação de Impactos

A prática da Avaliação de Impactos Ambientais está sendo transformada por uma onda de **tecnologias verdes e digitais**. O que antes exigia meses de trabalho de campo intensivo e análises manuais, hoje pode ser feito de forma mais rápida, precisa e abrangente com o auxílio de inovações tecnológicas. Essas ferramentas estão aprimorando cada etapa do EIA, desde o diagnóstico até o monitoramento.



## Sensoriamento Remoto

No diagnóstico ambiental, por exemplo, o uso de **drones e imagens de satélite de alta resolução** permite mapear o uso do solo, a saúde da vegetação e a topografia com um nível de detalhe sem precedentes. Sensores remotos podem identificar corpos d'água e áreas úmidas de forma automatizada.



## Monitoramento da Fauna

Para o monitoramento da fauna, armadilhas fotográficas com inteligência artificial podem identificar espécies e registrar seu comportamento 24 horas por dia, sem a necessidade de presença humana constante.



## Internet das Coisas (IoT)

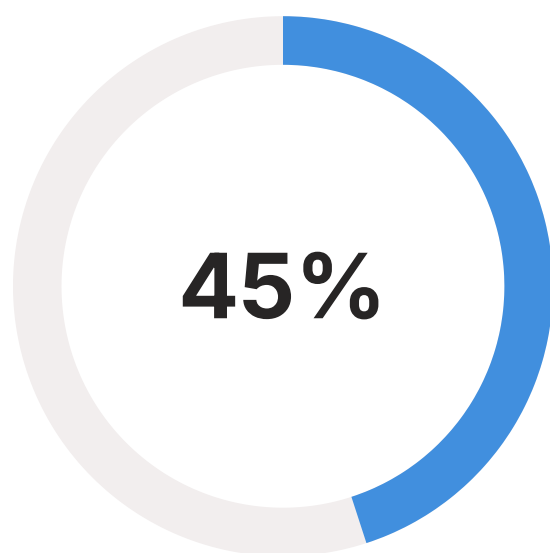
Na fase de análise e monitoramento, a tecnologia também desempenha um papel crucial. **Sensores de qualidade do ar e da água conectados à Internet das Coisas (IoT)** podem transmitir dados em tempo real para uma central de controle, permitindo a detecção imediata de qualquer anomalia, como um vazamento ou um pico de emissão.

Modelos computacionais cada vez mais sofisticados, alimentados por Big Data, permitem simular os impactos de um projeto com maior acurácia, considerando múltiplas variáveis climáticas e ambientais. Essas tecnologias não substituem a análise crítica dos especialistas, mas fornecem a eles dados de melhor qualidade para embasar suas conclusões, tornando a AIA um processo mais robusto e confiável.

# Desafios e Oportunidades: A AIA e o Mercado de Carbono

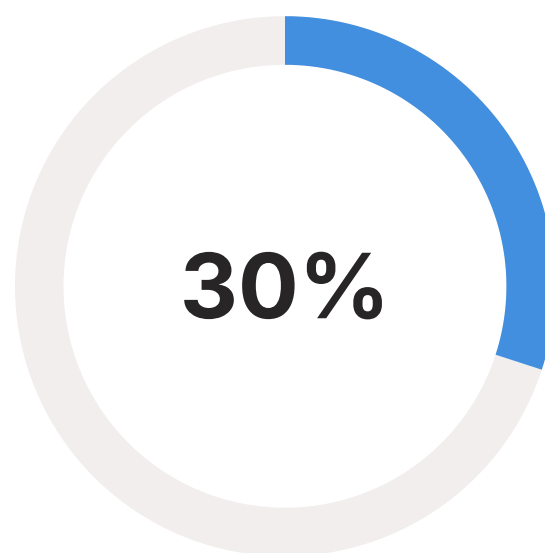
Um dos maiores desafios da gestão ambiental no século XXI é a crise climática. A AIA está se adaptando para incorporar essa variável de forma mais explícita. Avaliar como um projeto irá contribuir para as **emissões de gases de efeito estufa (GEE)** e, ao mesmo tempo, como ele será afetado pelas **mudanças climáticas** (aumento de eventos extremos, elevação do nível do mar, etc.) está se tornando um componente essencial dos estudos mais modernos.

É nesse ponto que a AIA se conecta com o crescente **mercado de crédito de carbono**. Ao quantificar as emissões de um projeto, o EIA pode identificar oportunidades para a implementação de atividades que gerem créditos de carbono. Por exemplo, se um aterro sanitário (atividade que exige EIA) implementa um sistema de queima do gás metano (um potente GEE) para gerar energia, essa redução de emissões pode ser certificada e vendida como crédito de carbono para empresas que precisam compensar suas próprias emissões. O EIA pode, portanto, analisar a viabilidade técnica e econômica desses projetos de carbono desde a sua concepção.



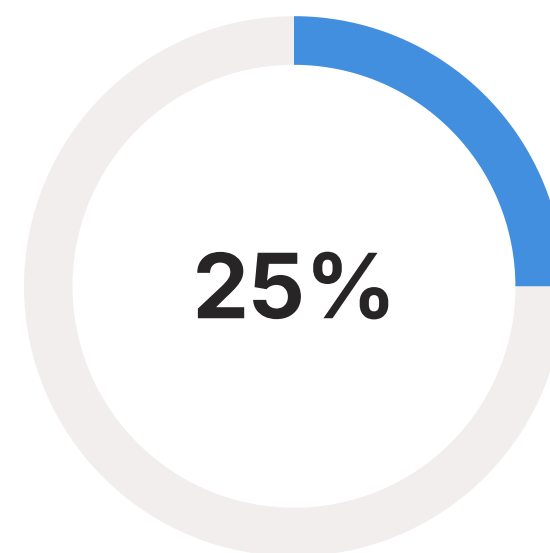
## Redução de Emissões

Potencial médio de redução de emissões de GEE em projetos que implementam tecnologias identificadas durante o processo de AIA



## Retorno Financeiro

Retorno médio sobre o investimento em projetos de redução de emissões que geram créditos de carbono



## Custo de Implementação

Redução média no custo de implementação de medidas mitigadoras quando financiadas por créditos de carbono

Essa integração representa uma grande oportunidade. A receita gerada pela venda de créditos de carbono pode ajudar a financiar as próprias medidas mitigadoras e tecnologias mais limpas, tornando projetos mais sustentáveis também mais viáveis economicamente. A AIA deixa de ser apenas um instrumento para gerenciar passivos e se torna também uma ferramenta para identificar ativos ambientais, alinhando a conformidade regulatória com as novas oportunidades da economia de baixo carbono e contribuindo para as metas climáticas do país.

# Estudo de Caso Simplificado: AIA para um Parque Eólico

Para consolidar nosso aprendizado, vamos analisar um estudo de caso hipotético, aplicando os conceitos que vimos à implantação de um **parque eólico** em uma zona costeira. Esta atividade, dependendo de sua escala, exige a elaboração de EIA/RIMA.



01

---

## Diagnóstico Ambiental

A equipe multidisciplinar iria a campo. O meio físico seria analisado com foco nos padrões de vento (essencial para a viabilidade do projeto), geologia costeira e risco de erosão. O meio biótico focaria na avifauna, especialmente em rotas de aves migratórias, e na fauna marinha próxima. O meio socioeconômico estudaria as comunidades de pescadores locais, o turismo na região e a paisagem como um ativo cultural.

02

---

## Análise de Impactos

Os impactos positivos seriam a geração de energia limpa e a criação de empregos. Os impactos negativos identificados poderiam ser: **colisão de aves e morcegos** com as pás das turbinas (impacto direto sobre a fauna), **ruído** constante gerado pelas turbinas (impacto sobre o bem-estar da população próxima) e **impacto visual na paisagem** (impacto estético e potencial prejuízo ao turismo).

03

---

## Medidas Mitigadoras e Compensatórias

Para mitigar a colisão da avifauna, o estudo poderia propor pintar uma das pás de preto (técnica comprovada para aumentar a visibilidade para as aves) e programar paradas das turbinas durante os picos de migração. Para o ruído, a medida seria instalar as turbinas a uma distância segura das residências. Como o impacto visual é difícil de mitigar, uma medida compensatória poderia ser a criação de um fundo para promover o turismo ecológico na região, revertendo parte dos lucros do parque para a comunidade local.

04

---

## Programas de Monitoramento

O EIA definiria um programa de monitoramento da mortalidade de aves e morcegos, com buscas periódicas nas bases das turbinas. Também estabeleceria um programa de monitoramento de ruído em pontos sensíveis (casas, escolas) e um canal de comunicação permanente com a comunidade para registrar reclamações. Esses dados alimentariam o órgão ambiental e permitiriam ajustes na operação do parque, se necessário.

# Consolidação da Aula

Nesta aula, desvendamos o universo da Avaliação de Impactos Ambientais. Partimos do conceito fundamental de impacto, exploramos o processo da AIA como um todo e mergulhamos nos seus instrumentos centrais: o técnico **EIA** e o comunicativo **RIMA**. Analisamos as quatro grandes etapas de um EIA e vimos como este processo se conecta com as tendências mais atuais de ESG, Economia Circular e tecnologias verdes.

## Perguntas para Reflexão

1. Por que a elaboração do EIA por uma equipe custeada pelo próprio empreendedor não representa, necessariamente, um conflito de interesses? Qual o papel da responsabilidade técnica?
2. Na sua opinião, qual é a etapa mais desafiadora do EIA (diagnóstico, análise, proposição de medidas ou monitoramento) e por quê?
3. Como a participação social, por meio das audiências públicas do RIMA, pode efetivamente melhorar a qualidade de um projeto?
4. De que forma um profissional que não é da área ambiental (um administrador, por exemplo) pode utilizar os conceitos da AIA em sua atuação?

## Próxima Aula

A conexão entre a AIA e o Licenciamento Ambiental foi estabelecida. Agora que você entende como um projeto é avaliado, na **Aula 5 – Licenciamento Ambiental**, vamos detalhar como ele é autorizado. Veremos as diferentes modalidades de licença (LP, LI, LO), os procedimentos e as responsabilidades envolvidas na obtenção e manutenção da permissão legal para um empreendimento funcionar.

## Recursos Adicionais

1. **Texto Completo da Resolução CONAMA nº 001/86**: Para consulta direta da fonte legal.
2. **Portal do Ministério do Meio Ambiente e Mudança do Clima**: Notícias e publicações sobre a política ambiental.
3. **Site do Pacto Global da ONU no Brasil**: Para aprofundar nos conceitos de ESG e sustentabilidade corporativa.

Parabéns por concluir esta aula densa e fundamental! O conhecimento sobre a AIA é um divisor de águas na formação de qualquer profissional que almeja atuar com excelência e responsabilidade no cenário atual. Continue firme em sua jornada de aprendizado