

Aula 20 – Transtorno de Compulsão Alimentar e Outros Transtornos Alimentares

Bem-vindo(a) a mais um encontro em nossa jornada pela psicologia dos transtornos mentais. Hoje, mergulharemos em um grupo de condições complexas e muitas vezes incompreendidas: os transtornos alimentares. Focaremos no **Transtorno de Compulsão Alimentar (TCA)**, o mais prevalente deles, e também exploraremos o **Pica** e o **Transtorno de Ruminação**, condições que destacam a diversidade de desafios relacionados à alimentação. A compreensão dessas condições é vital não apenas para a prática clínica, mas também para desconstruir estigmas sociais.

Objetivos de Aprendizagem:

Ao final desta aula, você será capaz de:

- **Definir e diferenciar** o Transtorno de Compulsão Alimentar de outros comportamentos alimentares.
- **Aplicar** os critérios diagnósticos do DSM-5-TR e CID-11 para o TCA, Pica e Transtorno de Ruminação.
- **Analisar** a influência multifatorial de fatores neurobiológicos, psicológicos e socioculturais na etiologia dos transtornos alimentares.
- **Avaliar** o impacto da mídia e das pressões sociais na imagem corporal e no desenvolvimento de comportamentos alimentares disfuncionais.

Mapa da Aula:

1. **Fundamentos dos Transtornos Alimentares:** Uma visão geral.
2. **Transtorno de Compulsão Alimentar (TCA):** Critérios, neurobiologia e diagnóstico diferencial.
3. **Pica e Transtorno de Ruminação:** Condições menos conhecidas, mas clinicamente significativas.
4. **A Matriz Sociocultural:** O papel da mídia, do estigma e da cultura.
5. **Caminhos Terapêuticos:** Abordagens baseadas em evidências.

Nossa aula anterior estabeleceu as bases da psicopatologia. Agora, aplicaremos esses conhecimentos para entender como processos cognitivos, emocionais e sociais convergem para criar padrões de sofrimento intenso relacionados à comida e ao corpo.

Parte 1: Contextualizando os Transtornos Alimentares em uma Perspectiva Biopsicossocial

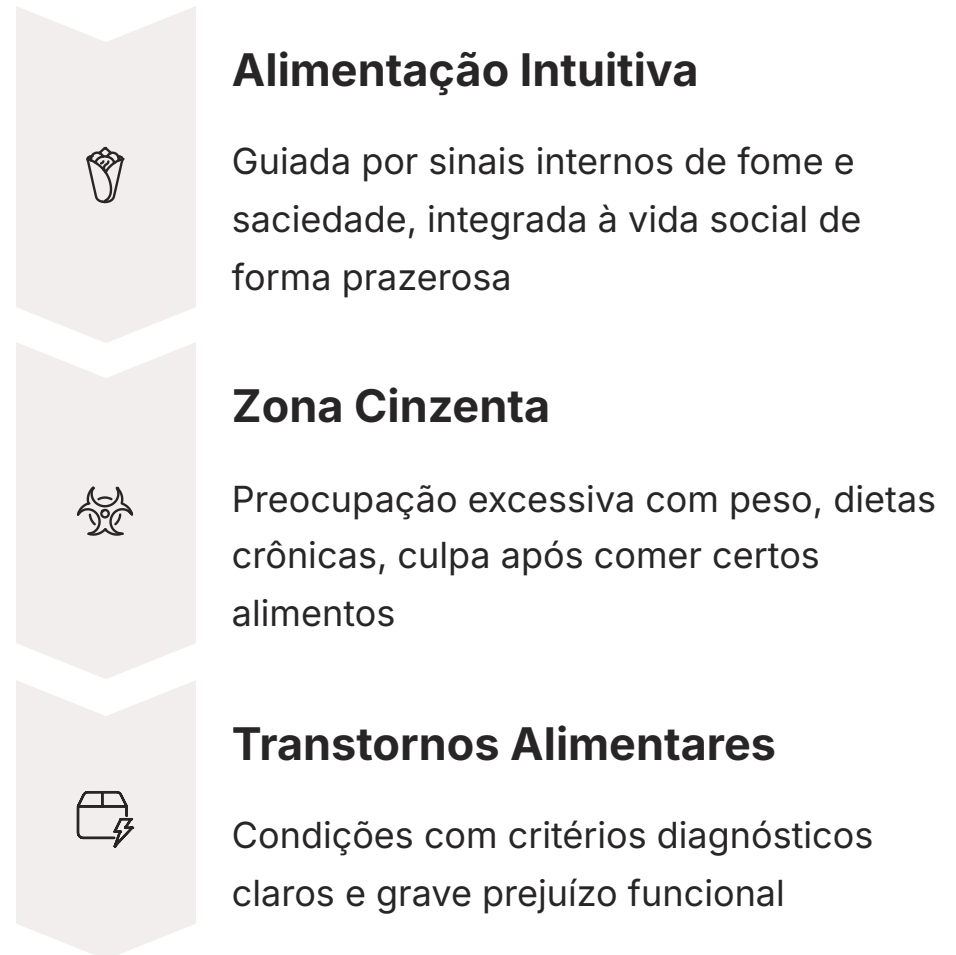
Antes de nos aprofundarmos nos diagnósticos específicos, é crucial adotar uma lente de observação adequada. Os transtornos alimentares não são simplesmente escolhas de estilo de vida, falhas de "força de vontade" ou vaidade. Eles são condições psiquiátricas graves, com raízes profundas em uma complexa interação de fatores genéticos, neurobiológicos, psicológicos e socioculturais. A **perspectiva biopsicossocial** é, portanto, indispensável para uma compreensão genuína e para uma prática clínica eficaz e compassiva. Ela nos convida a abandonar explicações simplistas e a abraçar a multifatorialidade.

No componente **biológico**, consideramos a predisposição genética. Estudos com gêmeos e famílias sugerem uma herdabilidade significativa para os transtornos alimentares, indicando que algumas pessoas nascem com uma vulnerabilidade maior. Além da genética, a neurobiologia desempenha um papel central. Descobertas recentes apontam para alterações no funcionamento de circuitos cerebrais ligados à recompensa, ao controle de impulsos e à regulação emocional. Neurotransmissores como a **dopamina** e a **serotonina**, que modulam o humor e a sensação de prazer, também estão frequentemente implicados na fisiopatologia dessas condições, criando um ciclo vicioso de busca por alívio ou prazer através da comida.

Do ponto de vista **psicológico**, traços de personalidade como o perfeccionismo, a impulsividade e a rigidez cognitiva são fatores de risco conhecidos. Muitas vezes, o comportamento alimentar disfuncional surge como uma estratégia de enfrentamento (ainda que mal-adaptativa) para lidar com emoções avassaladoras, traumas ou um baixo senso de autoestima. A comida pode se tornar um meio de anestesiá-la dor, de obter uma sensação de controle em uma vida que parece caótica, ou de punir a si mesmo por falhas percebidas. É fundamental entender que o sintoma alimentar raramente é sobre a comida em si; é uma manifestação externa de um sofrimento interno profundo.

A Matriz Social e o Espectro do Comportamento Alimentar

O terceiro pilar, o **social**, é talvez o mais visível e onipresente em nossa cultura contemporânea. Vivemos imersos em mensagens que ditam como nossos corpos deveriam ser. A idealização da magreza ou, mais recentemente, de um padrão "fit" específico, cria uma pressão esmagadora. Essa pressão não apenas gera insatisfação corporal generalizada, mas também pode atuar como um gatilho para indivíduos biologicamente e psicologicamente vulneráveis. A internalização desses ideais inatingíveis pode levar a dietas restritivas, que são um dos principais fatores de risco para o desenvolvimento tanto da bulimia nervosa quanto do transtorno de compulsão alimentar.



É útil pensar no comportamento alimentar como um **espectro**. Em uma extremidade, temos uma alimentação flexível e intuitiva, guiada por sinais internos de fome e saciedade e integrada à vida social de forma prazerosa. Na outra extremidade, encontramos os transtornos alimentares plenamente estabelecidos, com critérios diagnósticos claros e grave prejuízo funcional. Entre esses dois polos, existe uma vasta "zona cinzenta" de **alimentação desordenada**. Isso pode incluir preocupação excessiva com o peso, dietas crônicas, culpa após comer certos alimentos e o uso da comida para regular emoções. Muitas pessoas transitam por essa zona sem preencher os critérios para um transtorno completo, mas já experimentam sofrimento e uma redução na qualidade de vida.

Compreender essa gradação é essencial para a prevenção e a intervenção precoce. Um profissional atento pode identificar os sinais de uma alimentação desordenada em um paciente e intervir antes que ela evolua para um transtorno clínico. Essa visão espectral também ajuda a combater o estigma, mostrando que a relação com a comida é complexa para muitas pessoas e que a dificuldade não se resume a uma dicotomia entre "saudável" e "doente". A aula de hoje focará em diagnósticos específicos, mas é importante manter essa visão ampla e contextualizada em mente.

Parte 2: Aprofundando no Transtorno de Compulsão Alimentar (TCA)

O **Transtorno de Compulsão Alimentar**, frequentemente abreviado como TCA (ou *Binge Eating Disorder*, BED, em inglês), é o transtorno alimentar mais comum, superando a prevalência de anorexia e bulimia nervosa combinadas. Apesar disso, ele só foi formalmente reconhecido como um diagnóstico independente na quinta edição do Manual Diagnóstico e Estatístico de Transtornos Mentais (DSM-5), em 2013. Esse reconhecimento tardio contribuiu para a sua invisibilidade e para a falta de compreensão tanto pelo público leigo quanto por profissionais de saúde.

A característica central do TCA é a ocorrência de **episódios recorrentes de compulsão alimentar**. É fundamental entender o que define um episódio de compulsão, pois o termo é frequentemente usado de forma inadequada no dia a dia. Clinicamente, um episódio de compulsão tem duas características essenciais. A primeira é a ingestão, em um período de tempo discreto (por exemplo, dentro de duas horas), de uma quantidade de comida que é definitivamente maior do que a maioria das pessoas comeria no mesmo período e sob circunstâncias semelhantes. A segunda, e talvez mais crucial, é a sensação de **perda de controle** sobre o comer durante o episódio. A pessoa sente que não consegue parar de comer ou controlar o que ou o quanto está comendo.

Essa sensação de perda de controle é o que distingue a compulsão alimentar de um simples excesso, como comer a mais em uma festa ou feriado. Durante o episódio, o indivíduo pode comer muito rapidamente, até se sentir desconfortavelmente cheio, e frequentemente o faz sozinho devido à vergonha e ao embaraço. Após o episódio, sentimentos intensos de culpa, nojo de si mesmo e depressão são comuns, o que perpetua um ciclo vicioso: o sofrimento emocional leva à compulsão, que por sua vez gera mais sofrimento.

Critérios Diagnósticos do TCA: Uma Análise Detalhada (DSM-5-TR e CID-11)

Para que um diagnóstico de Transtorno de Compulsão Alimentar seja estabelecido, os manuais diagnósticos estabelecem critérios específicos. O DSM-5-TR, o guia mais utilizado na prática clínica e em pesquisa nas Américas, delinea um conjunto claro de requisitos que vão além da simples presença de episódios de compulsão. A análise desses critérios nos permite entender a gravidade e a cronicidade da condição.

Os episódios de compulsão alimentar devem estar associados a três (ou mais) das seguintes características: comer muito mais rapidamente que o normal; comer até se sentir desconfortavelmente cheio; comer grandes quantidades de comida quando não se está fisicamente com fome; comer sozinho por vergonha; e sentir-se enojado de si mesmo, deprimido ou muito culpado depois. Além disso, o sofrimento acentuado em relação à compulsão alimentar deve estar presente. Para o diagnóstico, os episódios devem ocorrer, em média, **pelo menos uma vez por semana durante três meses**. A principal característica que diferencia o TCA da Bulimia Nervosa é a **ausência de comportamentos compensatórios inadequados recorrentes** (como vômitos autoinduzidos, uso de laxantes ou exercícios excessivos).

A CID-11, da Organização Mundial da Saúde, adota uma abordagem muito semelhante, reforçando o consenso internacional sobre a natureza do transtorno. As convergências entre os manuais são mais fortes do que as diferenças, o que facilita a comunicação global entre profissionais. Ambos enfatizam a perda de controle e o sofrimento clinicamente significativo como pilares do diagnóstico. A especificação da gravidade (leve, moderada, grave, extrema) no DSM-5-TR é baseada na frequência semanal dos episódios, o que auxilia no planejamento do tratamento e na avaliação do prognóstico.

NOTA IMPORTANTE: As informações regulatórias/legais/técnicas contidas nesta seção estão atualizadas até 2024. Consulte sempre as fontes oficiais do DSM-5-TR (American Psychiatric Association) e da CID-11 (Organização Mundial da Saúde) para verificar as versões mais recentes dos critérios diagnósticos.

Característica	Transtorno de Compulsão Alimentar (TCA)	Bulimia Nervosa (BN)
Episódios de Compulsão	Presentes	Presentes
Perda de Controle	Presente	Presente
Comportamentos Compensatórios	Ausentes	Presentes (vômitos, laxantes, etc.)
Foco Principal	Sufrimento com a compulsão	Ciclo de compulsão-purgação
Influência do Peso/Forma	A preocupação pode existir, mas não é um critério diagnóstico central como na BN	Autoavaliação indevidamente influenciada pelo peso e forma corporal

As Bases Neurobiológicas do Transtorno de Compulsão Alimentar

A compreensão do TCA avançou significativamente com a incorporação de descobertas da neurociência. Longe de ser uma falha moral, a compulsão alimentar está associada a padrões disfuncionais em circuitos cerebrais específicos, principalmente aqueles envolvidos no **sistema de recompensa**, no **controle inibitório** e na **regulação emocional**. Essa perspectiva neurobiológica é fundamental para desenvolver tratamentos mais eficazes e para reduzir o autojulgamento e a culpa que os pacientes frequentemente sentem.

O sistema de recompensa do cérebro, que utiliza o neurotransmissor **dopamina**, é projetado para nos motivar a buscar estímulos essenciais para a sobrevivência, como comida e interação social. Em indivíduos com TCA, há evidências de que esse sistema funciona de maneira alterada. Alimentos altamente palatáveis (ricos em açúcar, gordura e sal) podem ativar esse circuito de forma desproporcional, gerando um desejo intenso e uma sensação de "ânsia" (craving) difícil de resistir. É como se o cérebro supervalorizasse a recompensa imediata da comida em detrimento das consequências negativas a longo prazo.

Paralelamente, observa-se uma hipoatividade em regiões do **córtex pré-frontal**, a área do cérebro responsável por funções executivas como o planejamento, a tomada de decisões e o controle de impulsos (controle inibitório). Essa disfunção torna mais difícil para o indivíduo "frear" o impulso de comer, mesmo quando ele reconhece que o comportamento é prejudicial. A combinação de um sistema de recompensa hiperativo (o "acelerador") e um sistema de controle inibitório hipoativo (o "freio") cria uma tempestade perfeita para a perda de controle que caracteriza a compulsão alimentar. Essa dinâmica é semelhante à observada em transtornos por uso de substâncias, o que levou alguns pesquisadores a enquadrar o TCA dentro do espectro dos "transtornos aditivos".

Diagnóstico Diferencial e Comorbidades: A Complexidade na Prática Clínica

Bulimia Nervosa

A distinção mais importante é com a **Bulimia Nervosa**. A linha divisória é clara: a presença ou ausência de comportamentos compensatórios regulares. Se um paciente relata episódios de compulsão alimentar seguidos por vômitos autoinduzidos, uso de laxantes ou diuréticos, ou prática de exercícios físicos extenuantes com o objetivo de prevenir o ganho de peso, o diagnóstico pende para a Bulimia Nervosa. No TCA, embora possa haver tentativas esporádicas de "compensar" (como fazer uma dieta restritiva no dia seguinte), esses comportamentos não são regulares nem o critério definidor do quadro.

Transtornos do Humor

Outro diagnóstico diferencial importante é com o **Transtorno Depressivo Maior** e o **Transtorno Bipolar**. Em ambos, podem ocorrer alterações no apetite e no peso, incluindo o aumento da ingestão alimentar. A chave é investigar a natureza desse comer aumentado. No TCA, o comer é episódico, com a nítida sensação de perda de controle. Em um episódio depressivo, o aumento do comer pode ser mais constante e não necessariamente acompanhado pela perda de controle característica da compulsão.

Comorbidades

Além disso, é crucial avaliar se os episódios de compulsão ocorrem exclusivamente durante os episódios de humor (depressivo ou maníaco/hipomaníaco) ou se constituem um padrão independente. A comorbidade é extremamente alta; muitos pacientes com TCA também têm um diagnóstico de depressão ou ansiedade, o que torna o tratamento integrado uma necessidade.

O raciocínio clínico para diagnosticar o TCA exige uma cuidadosa diferenciação de outras condições com as quais compartilha sintomas. A habilidade de realizar um **diagnóstico diferencial** preciso é uma competência essencial para qualquer profissional de saúde mental e um ponto frequentemente avaliado em concursos públicos. O erro diagnóstico pode levar a um plano de tratamento inadequado e prolongar o sofrimento do paciente.

Parte 3: Explorando Pica e Transtorno de Ruminação

Além dos transtornos alimentares mais conhecidos, o DSM-5-TR e a CID-11 categorizam outras condições importantes sob o capítulo de "Transtornos Alimentares e da Ingestão" (*Feeding and Eating Disorders*). Entre eles, destacam-se o **Pica** e o **Transtorno de Ruminação**. Embora menos prevalentes na população geral, são clinicamente significativos e exigem atenção especializada, pois podem levar a complicações médicas graves.

Pica

Pica é caracterizado pela ingestão persistente de substâncias não nutritivas e não alimentares por um período de pelo menos um mês. O tipo de substância ingerida pode variar amplamente, incluindo terra (geofagia), gelo (pagofagia), papel, cabelo, tinta, metal, pedras ou tecidos. Para que o diagnóstico seja feito, esse comportamento deve ser inadequado para o nível de desenvolvimento do indivíduo. Por exemplo, não se diagnostica Pica em crianças com menos de 2 anos, pois colocar objetos na boca é uma parte normal da exploração sensorio-motora nessa fase.

O comportamento também não pode fazer parte de uma prática culturalmente sancionada ou socialmente normativa. A avaliação do Pica deve sempre incluir uma investigação de possíveis deficiências nutricionais, como a de ferro ou zinco, que por vezes estão associadas ao desejo por substâncias específicas. Embora possa ocorrer em indivíduos com desenvolvimento típico, o Pica é mais frequentemente observado em comorbidade com outras condições, como o Transtorno do Espectro Autista (TEA), a deficiência intelectual e, em alguns casos, a esquizofrenia. As consequências médicas podem ser sérias, variando de obstruções intestinais e perfurações a envenenamento por chumbo e infecções parasitárias.

O Enigmático Transtorno de Ruminação

O **Transtorno de Ruminação** é outra condição que envolve um processo alimentar atípico. Ele é definido pela regurgitação repetida de alimentos por um período de pelo menos um mês. O alimento regurgitado pode ser remastigado, reengolido ou cuspidado. É crucial diferenciar a ruminação do vômito: na ruminação, o comportamento não parece ser forçado ou associado a náuseas e nojo, como ocorre na emese. Muitas vezes, os indivíduos descrevem o processo como habitual e fora de seu controle voluntário, embora possa ter começado como um ato intencional.

Para o diagnóstico, a regurgitação repetida não pode ser atribuível a uma condição gastrointestinal associada (como refluxo gastroesofágico ou estenose pilórica) ou a outro transtorno alimentar, como Anorexia ou Bulimia Nervosa, onde a regurgitação poderia ser uma forma de descarte de calorias. Se o comportamento ocorre no contexto de outro transtorno mental (por exemplo, deficiência intelectual), ele deve ser grave o suficiente para merecer atenção clínica adicional e independente.

O Transtorno de Ruminação pode ocorrer em qualquer fase da vida. Em bebês, pode levar à desnutrição e à falha no ganho de peso. Em crianças mais velhas, adolescentes e adultos, o comportamento é frequentemente escondido por vergonha, o que pode atrasar o diagnóstico e o tratamento. O indivíduo pode evitar comer em público ou desenvolver rituais para disfarçar a regurgitação. O tratamento geralmente envolve intervenções comportamentais, como o treinamento de respiração diafragmática e o treinamento de habituação, que visam interromper o reflexo de regurgitação e substituí-lo por uma resposta mais adaptativa.

1 mês

Duração Mínima

Período mínimo para diagnóstico do Transtorno de Ruminação

3

Possíveis Desfechos

Remastigar, reengolir ou cuspir o alimento regurgitado

0

Náusea Associada

Diferente do vômito, a ruminação não está associada a náuseas

Perspectiva Integrada Sobre Pica e Ruminação: Avaliação e Manejo

01

Avaliação Médica Completa

A avaliação de Pica e do Transtorno de Ruminação requer uma abordagem colaborativa e multidisciplinar. Dada a possibilidade de causas e consequências médicas, a primeira etapa é sempre um exame físico completo para descartar condições gastrointestinais, deficiências nutricionais ou outras causas orgânicas.

03

Intervenções Comportamentais

As intervenções mais eficazes para Pica e Ruminação são, em sua maioria, baseadas em princípios da **Análise do Comportamento Aplicada (ABA)** e da **Terapia Cognitivo-Comportamental (TCC)**. As estratégias podem incluir o reforço diferencial de comportamentos alternativos, modificações ambientais e procedimentos de reversão de hábito.

A colaboração entre psicólogos, psiquiatras, médicos e nutricionistas é, portanto, fundamental para um cuidado integral e seguro do paciente. Em outros casos, pode ser uma forma de chamar a atenção ou de escapar de demandas aversivas. Uma **análise funcional do comportamento** detalhada é, portanto, uma ferramenta de avaliação indispensável para guiar o tratamento.

02

Análise Funcional do Comportamento

A compreensão do contexto funcional do comportamento é a chave para o planejamento da intervenção. O profissional deve se perguntar: "Qual função esse comportamento serve para este indivíduo?". Em alguns casos, especialmente em indivíduos com TEA ou deficiência intelectual, o comportamento pode ter uma função de autoestimulação sensorial.

04

Psicoeducação e Suporte

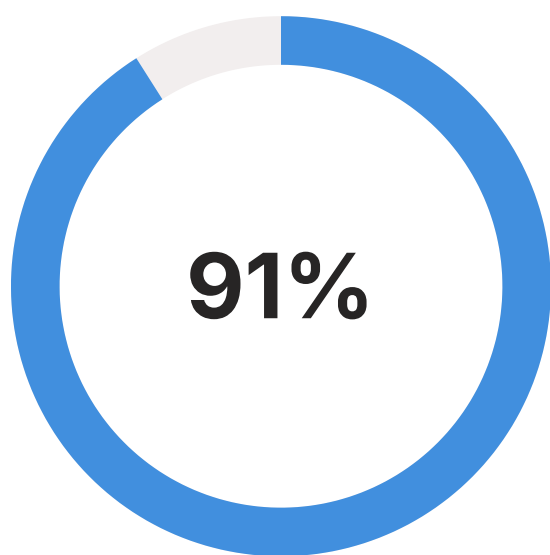
A psicoeducação para o paciente (quando aplicável) e para os cuidadores é um componente vital, ajudando a desmistificar o transtorno e a aumentar a adesão ao tratamento.

Parte 4: Fatores Socioculturais e a Influência da Mídia

Nenhuma discussão sobre transtornos alimentares estaria completa sem uma análise crítica dos fatores socioculturais que criam um ambiente fértil para o seu desenvolvimento. Embora a vulnerabilidade biológica e psicológica seja um pré-requisito, é o contexto cultural que muitas vezes molda a expressão do sofrimento. Vivemos em uma cultura saturada por ideais de beleza irreais e mensagens constantes sobre dieta, peso e forma corporal, que podem ser profundamente prejudiciais.

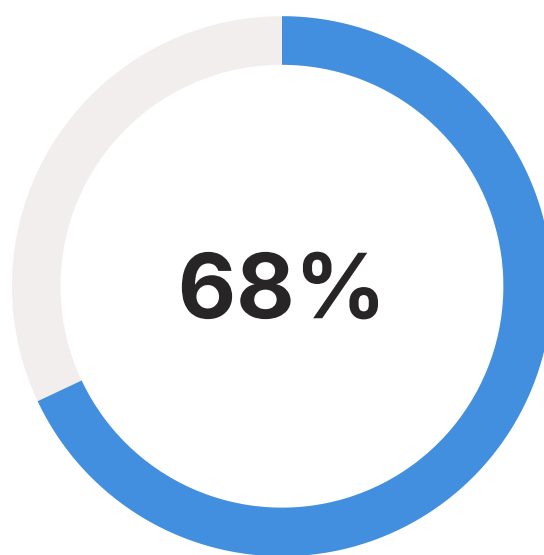
Historicamente, os ideais de corpo feminino e masculino mudaram drasticamente, mas a era moderna, impulsionada pela mídia de massa, intensificou a disseminação de um padrão muito específico e, para a maioria, inatingível. A **internalização do ideal de magreza** (ou, mais recentemente, de um corpo magro, mas tonificado e musculoso) é um dos fatores de risco psicossociais mais robustos para o desenvolvimento de insatisfação corporal e comportamentos alimentares desordenados. Quando uma pessoa internaliza esse ideal, ela passa a acreditar que seu valor pessoal está intrinsecamente ligado à sua capacidade de alcançar essa aparência.

Essa pressão não se limita às mulheres jovens, embora elas sejam um grupo particularmente vulnerável. Homens também enfrentam uma pressão crescente por um corpo musculoso e com baixo percentual de gordura, o que pode levar a comportamentos de risco, como o uso de esteroides e o desenvolvimento de **vigorexia** (dismorfia muscular). A indústria da dieta, um mercado multibilionário, lucra com a insegurança que ela mesma ajuda a criar, vendendo soluções rápidas que, na maioria das vezes, falham a longo prazo e podem desencadear um ciclo de restrição e compulsão.



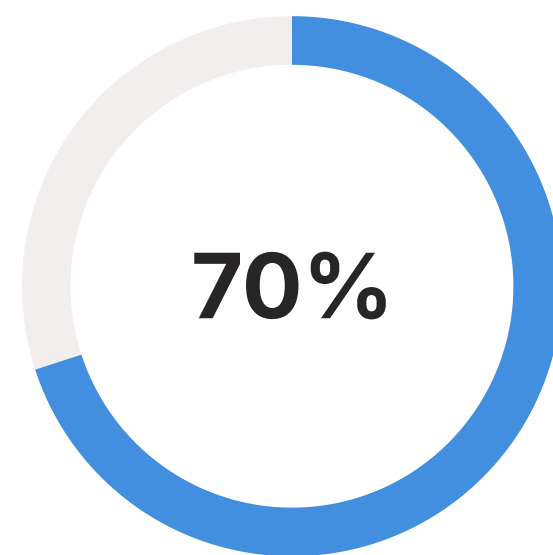
Insatisfação Corporal

Percentual de mulheres que relatam insatisfação com sua aparência física



Pressão Masculina

Homens que sentem pressão para ter um corpo musculoso e definido



Influência da Mídia

Jovens que relatam que imagens da mídia influenciam sua autoimagem

A Nova Fronteira da Influência: Redes Sociais e Algoritmos

Se a mídia tradicional (TV, revistas) foi a principal promotora de ideais corporais no século XX, as **redes sociais** representam a fronteira dessa influência no século XXI, com um poder ainda mais penetrante e personalizado. Plataformas como Instagram, TikTok e Facebook não apenas apresentam imagens idealizadas, mas o fazem através de um fluxo constante, curado por algoritmos projetados para maximizar o engajamento. Isso cria bolhas de conteúdo que podem ser extremamente tóxicas.

O mecanismo de **comparação social** é exacerbado nas redes sociais. Os usuários são expostos não a celebridades distantes, mas a seus próprios pares e a "influenciadores digitais" que apresentam vidas e corpos aparentemente perfeitos. Essa comparação constante pode levar a sentimentos de inadequação, inveja e, crucialmente, insatisfação corporal. Além disso, a natureza visual dessas plataformas promove a auto-objetificação, onde os indivíduos aprendem a ver a si mesmos e aos outros como um conjunto de partes do corpo a serem avaliadas e julgadas.

Uma tendência particularmente preocupante em 2024 e 2025 é o poder dos **algoritmos de recomendação**. Se um usuário interage com conteúdo relacionado a dietas, perda de peso ou "fitspiration", o algoritmo tende a mostrar mais e mais conteúdo semelhante. Isso pode rapidamente levar um usuário vulnerável a um "buraco de coelho" digital, inundando seu feed com mensagens pró-dieta, imagens de corpos irreais e até mesmo conteúdo pró-transtorno alimentar (pró-ana/mia), apesar dos esforços das plataformas para moderá-lo. Compreender o impacto desses algoritmos é essencial para a psicoeducação de pacientes jovens e para o desenvolvimento de estratégias de "alfabetização midiática".

Bolhas de Conteúdo

Algoritmos criam ambientes digitais onde o usuário é constantemente exposto a conteúdos similares, reforçando ideais estéticos específicos

Comparação Social

Exposição constante a imagens "perfeitas" de pares e influenciadores, gerando sentimentos de inadequação

Auto-objetificação

Processo pelo qual a pessoa passa a ver seu próprio corpo como um objeto a ser avaliado pela aparência, não pela funcionalidade

Estigma, Saúde Mental e a Necessidade de Políticas Públicas

O estigma é um componente central no ciclo dos transtornos alimentares, atuando tanto como causa quanto como barreira ao tratamento. Em nossa cultura, existe um forte **estigma em relação ao peso** (*weight stigma*), que associa corpos maiores à preguiça, falta de disciplina e saúde precária. Esse preconceito é socialmente aceitável e pode levar à discriminação em diversas áreas, da saúde ao emprego. A experiência de ser estigmatizado pelo peso é um fator de estresse crônico que pode desencadear comportamentos alimentares desordenados, incluindo a compulsão alimentar, como uma forma de lidar com a dor emocional.



Paradoxalmente, o próprio Transtorno de Compulsão Alimentar é estigmatizado. Muitas pessoas que sofrem com ele não procuram ajuda por vergonha e pela crença de que sua condição é uma falha de caráter, não uma doença. Isso cria uma barreira significativa ao acesso ao tratamento, fazendo com que muitos indivíduos sofram em silêncio por anos. O papel do profissional de saúde é, portanto, duplo: tratar a condição e, ao mesmo tempo, atuar como um agente de desestigmatização, oferecendo um espaço seguro, validando o sofrimento do paciente e educando-o sobre a natureza neurobiológica de seu transtorno.

A luta contra o estigma e a promoção da saúde mental requerem mais do que intervenções individuais. São necessárias **políticas públicas** e iniciativas de saúde populacional. Isso inclui a promoção da alfabetização em saúde mental nas escolas, a regulamentação da publicidade voltada para crianças, a promoção de campanhas de conscientização sobre a diversidade corporal e os riscos dos transtornos alimentares, e a garantia de acesso a tratamentos baseados em evidências nos sistemas de saúde públicos e privados. Mudar a narrativa cultural sobre corpo, peso e comida é uma tarefa coletiva e um imperativo de saúde pública.

Parte 5: Terapias Baseadas em Evidências para o Tratamento

Felizmente, existem abordagens terapêuticas com eficácia cientificamente comprovada para os transtornos alimentares. A escolha da terapia deve ser baseada em uma avaliação completa do paciente, considerando o diagnóstico, as comorbidades, a gravidade dos sintomas e as preferências individuais. O foco contemporâneo está nas **terapias baseadas em evidências**, que garantem que o paciente receba o cuidado mais eficaz disponível.

Para o Transtorno de Compulsão Alimentar, a **Terapia Cognitivo-Comportamental (TCC)** é considerada o tratamento de primeira linha. Especificamente, a TCC-Aprimorada (TCC-E, de *Enhanced CBT*), desenvolvida por Christopher Fairburn, é uma abordagem transdiagnóstica que trata a psicopatologia central dos transtornos alimentares, como a supervalorização do peso e da forma corporal e o controle alimentar disfuncional. A TCC ajuda o paciente a monitorar seus comportamentos, a identificar os gatilhos para a compulsão, a desafiar pensamentos disfuncionais e a desenvolver habilidades de regulação emocional e resolução de problemas mais saudáveis.

Outras abordagens promissoras incluem a **Terapia Comportamental Dialética (DBT)**, que é particularmente útil para pacientes com alta desregulação emocional e comportamentos impulsivos. A DBT foca no ensino de habilidades de mindfulness, tolerância ao mal-estar, regulação emocional e efetividade interpessoal. A **Terapia de Aceitação e Compromisso (ACT)**, por sua vez, ajuda os pacientes a se distanciarem de pensamentos e sentimentos difíceis (desfusão cognitiva) e a se comprometerem com ações alinhadas aos seus valores pessoais, em vez de serem governados pela luta contra a comida e o corpo. A escolha entre essas abordagens muitas vezes depende do perfil específico do paciente.

TCC-E

- Monitoramento de comportamentos
- Identificação de gatilhos
- Reestruturação cognitiva
- Exposição gradual

DBT

- Mindfulness
- Tolerância ao mal-estar
- Regulação emocional
- Efetividade interpessoal

ACT

- Desfusão cognitiva
- Aceitação
- Contato com o momento presente
- Ação comprometida com valores

Consolidação e Próximos Passos

Chegamos ao final da Aula 20. Exploramos a complexidade do Transtorno de Compulsão Alimentar, do Pica e do Transtorno de Ruminação, sempre sob a ótica integradora do modelo biopsicossocial. Vimos como a neurobiologia, a psicologia individual e, crucialmente, as pressões socioculturais se entrelaçam para criar e manter esses quadros de intenso sofrimento. A compreensão desses mecanismos é o primeiro passo para uma prática clínica mais humana, eficaz e livre de estigmas.

1

TCA

Episódios de compulsão (ingestão excessiva + perda de controle) sem comportamentos compensatórios regulares, impulsionados por disfunções neurobiológicas e sofrimento emocional.

2

Pica e Ruminação

Ingestão de substâncias não alimentares (Pica) ou regurgitação de alimentos (Ruminação), exigindo avaliação médica e intervenção comportamental.

3

Influência Sociocultural

A internalização de ideais de beleza irreais, potencializada pelas redes sociais, é um fator de risco central e um alvo para a prevenção.

4

Tratamento

Abordagens como TCC, DBT e ACT oferecem caminhos baseados em evidências para a recuperação.

Perguntas para Reflexão e Autoavaliação:

1. Como você diferenciaria, em uma entrevista clínica, um episódio de compulsão alimentar de um simples excesso alimentar?
2. De que maneira a compreensão das bases neurobiológicas do TCA pode ajudar a reduzir a culpa e o estigma sentidos por um paciente?
3. Qual o seu papel, como futuro profissional, na promoção de uma cultura de maior aceitação corporal e na mitigação do impacto negativo da mídia?
4. Por que uma abordagem multidisciplinar é especialmente crítica no tratamento de Pica e do Transtorno de Ruminação?

Conexão com a Próxima Aula:

Na nossa próxima aula, **Aula 21 – Transtorno do Espectro Autista (TEA)**, continuaremos a explorar as neurodivergências. Veremos como alguns temas de hoje, como comportamentos restritivos e repetitivos e sensibilidades sensoriais, podem se manifestar de formas diferentes no TEA, incluindo em padrões alimentares seletivos, ressaltando as complexas intersecções da psicopatologia.

Recursos Adicionais Recomendados:

1. **Livro:** "Como superar a compulsão alimentar" de Christopher G. Fairburn.
2. **Site:** Associação Brasileira de Transtornos Alimentares (ASTRAL).
3. **Documentário:** "The Social Dilemma" (Netflix) - Para refletir sobre o impacto dos algoritmos.
4. **Manual:** DSM-5-TR (APA) e CID-11 (OMS) - Para consulta dos critérios oficiais.

Lembre-se: trabalhar com transtornos alimentares exige não apenas conhecimento técnico, mas também uma enorme capacidade de compaixão e empatia. Ao desafiar o estigma e oferecer um cuidado informado, você pode fazer uma diferença profunda na vida de seus futuros pacientes.