

# Aula 20 – Avaliação e Encerramento do Curso

Bem-vindo(a) à nossa última aula do Curso de Amamentação. Este é um momento de consolidação do conhecimento, aplicação prática e celebração da jornada de aprendizado que percorremos juntos. Hoje, nosso foco é integrar tudo o que foi estudado para que você se sinta seguro(a) e preparado(a) para atuar como um agente de promoção, proteção e apoio ao aleitamento materno.

## Objetivos de Aprendizagem

Ao final desta aula, você será capaz de:

- **Integrar** os conhecimentos sobre fisiologia, manejo clínico e aspectos psicossociais da amamentação.
- **Analisar** estudos de caso complexos, aplicando as diretrizes nacionais e internacionais.
- **Aplicar** o conhecimento sobre a legislação vigente (NBCAL) em cenários práticos.
- **Refletir** sobre seu papel como futuro profissional na transformação da cultura do aleitamento materno.

Esta aula é a ponte entre a teoria adquirida e a sua futura prática profissional, seja em um consultório, em uma unidade de saúde, na gestão de políticas públicas ou em qualquer espaço onde a díade mãe-bebê necessite de apoio qualificado.

## Roteiro da Aula

1. **Revisão Estratégica:** Fundamentos Essenciais da Amamentação.
2. **Estudos de Caso:** A Teoria na Prática.
3. **Avaliação Final:** Instruções para o Sucesso.
4. **Certificação:** Validando seu Conhecimento.
5. **Mensagem Final:** O Futuro do Aleitamento Materno em Suas Mãos.

# Parte 1: Revisão Estratégica dos Fundamentos

## A Fisiologia como Alicerce do Conhecimento

Para compreender e manejar a amamentação, é indispensável revisitar a sua base fisiológica. A lactação não é um evento isolado, mas um processo neuro-hormonal complexo e perfeitamente orquestrado. A produção de leite é governada principalmente pela **prolactina** (hormônio da produção) e sua ejeção pela **ocitocina** (hormônio do amor e da ejeção). A sucção eficaz do bebê no peito é o principal estímulo para a liberação de ambos, estabelecendo um ciclo de oferta e demanda que, quando bem ajustado, garante o suprimento adequado de leite.

Este entendimento é crucial para desmistificar a ideia de "leite fraco" ou "pouco leite", que são, na maioria das vezes, percepções equivocadas decorrentes de um manejo inadequado da amamentação, como horários rígidos ou uso desnecessário de complementos. Compreender que o corpo da mulher responde diretamente à demanda do bebê capacita o profissional a orientar a livre demanda como a estratégia mais eficaz para o sucesso do aleitamento, conforme preconizado pela OMS e pelo Ministério da Saúde.

Além disso, a fisiologia explica a composição dinâmica do leite materno. Desde o **colostro**, riquíssimo em anticorpos e fatores de crescimento, passando pelo leite de transição até o leite maduro, sua composição se adapta às necessidades do lactente em cada fase do desenvolvimento. Essa adaptabilidade é uma das características que torna o leite materno um alimento vivo e insubstituível, um conceito que deve nortear toda a prática clínica e de aconselhamento.

# A Composição Inigualável do Leite Humano

A superioridade do leite materno não reside apenas na presença de nutrientes, mas na sua complexa e bioativa composição. Ele é muito mais do que uma simples fonte de calorias; é um sistema biológico dinâmico que protege, nutre e programa a saúde do bebê para toda a vida. O **colostro**, produzido nos primeiros dias pós-parto, é frequentemente chamado de "primeira vacina" por sua altíssima concentração de Imunoglobulina A secretora (sIgA), que reveste o intestino imaturo do recém-nascido, protegendo-o contra patógenos.

Conforme a lactação avança, o leite maduro se estabelece, apresentando duas fases distintas em cada mamada: o **leite anterior**, mais aquoso e rico em lactose, que sacia a sede; e o **leite posterior**, liberado ao final da mamada, que é mais denso e rico em gorduras, garantindo o ganho de peso e a saciedade. A compreensão dessa dinâmica é fundamental para orientar as mães a não trocarem de peito rapidamente, permitindo que o bebê tenha acesso a ambas as frações do leite e, conseqüentemente, a uma nutrição completa.

A ciência continua a desvendar os componentes do leite humano, como os oligossacarídeos (HMOs), que atuam como prebióticos, alimentando as bactérias benéficas do intestino do bebê e impedindo a adesão de patógenos. Essa riqueza de componentes bioativos, incluindo células-tronco, hormônios e enzimas, reforça a recomendação do aleitamento materno exclusivo até os seis meses e continuado até dois anos ou mais. É nosso papel traduzir essa complexidade científica em uma linguagem acessível que motive e empodere as famílias.

## Colostro

- Rico em anticorpos (IgA)
- Proteínas protetoras
- Fatores de crescimento
- Células imunológicas

## Leite de Transição

- Aumento gradual de lactose
- Aumento de gorduras
- Diminuição de proteínas
- Maior volume

## Leite Maduro

- Equilíbrio nutricional ideal
- Oligossacarídeos (HMOs)
- Enzimas digestivas
- Células-tronco

# Benefícios Abrangentes: Para a Díade e a Sociedade

Os benefícios do aleitamento materno se estendem muito além da nutrição, criando um impacto profundo e duradouro na saúde da mãe, do bebê e da sociedade como um todo. Para o lactente, a amamentação reduz significativamente o risco de infecções respiratórias, diarreia, alergias e otites. A longo prazo, estudos robustos associam o aleitamento materno a menores taxas de obesidade, diabetes tipo 2 e a um melhor desenvolvimento cognitivo, devido aos ácidos graxos essenciais, como o DHA, presentes no leite.

Para a mãe, os benefícios são igualmente expressivos. A liberação de ocitocina durante a amamentação acelera a involução uterina, reduzindo o sangramento pós-parto e o risco de anemia. A amamentação também atua como um fator de proteção contra o câncer de mama e de ovário, além de reduzir o risco de desenvolvimento de doenças cardiovasculares e diabetes tipo 2 no futuro. No campo da saúde mental, embora não seja uma garantia contra a depressão pós-parto, o contato pele a pele e a troca hormonal podem fortalecer o vínculo e promover uma sensação de bem-estar e competência materna.

Em uma escala mais ampla, a promoção do aleitamento materno é uma das intervenções de saúde pública mais custo-efetivas. Ela reduz os gastos do sistema de saúde com o tratamento de doenças infantis, é sustentável para o meio ambiente (não gera lixo de embalagens ou resíduos de produção) e contribui para a segurança alimentar das famílias. Portanto, apoiar a amamentação é investir no capital humano e no desenvolvimento sustentável de uma nação.



## Benefícios para o Bebê

- Redução de infecções
- Menor risco de alergias
- Desenvolvimento cognitivo
- Proteção contra obesidade



## Benefícios para a Mãe

- Proteção contra câncer
- Recuperação pós-parto
- Fortalecimento do vínculo
- Economia financeira



## Benefícios para a Sociedade

- Redução de gastos em saúde
- Sustentabilidade ambiental
- Segurança alimentar
- Capital humano saudável

# O Manejo Clínico Baseado em Evidências

O sucesso da amamentação frequentemente depende de um bom começo, e o manejo clínico adequado é a chave para isso. O conceito mais fundamental é a **pega correta**. Uma pega inadequada é a principal causa de dor para a mãe e de baixa transferência de leite para o bebê, podendo levar a fissuras mamilares, ingurgitamento e, conseqüentemente, ao desmame precoce. A orientação correta envolve ensinar a mãe a observar os sinais de uma boa pega: boca bem aberta (como um bocejo), lábios evertidos ("boca de peixinho"), queixo tocando a mama e mais aréola visível acima da boca do que abaixo.

Além da pega, a **posição** confortável para a mãe e o bebê é essencial. Não existe uma única posição correta, mas várias que podem ser adaptadas à necessidade da díade, como a tradicional, a invertida ou a deitada. O profissional deve conhecer e demonstrar essas variações, permitindo que a mãe encontre a que melhor funciona para ela, especialmente em situações especiais como após uma cesariana ou ao amamentar gêmeos. O foco deve ser sempre o alinhamento do corpo do bebê (orelha, ombro e quadril em linha reta) e o conforto materno.

Desafios como o **ingurgitamento mamário** e as **mastites** também exigem uma abordagem baseada em evidências. Para o ingurgitamento, a recomendação é a amamentação frequente ou a ordenha de alívio, massagens suaves e aplicação de compressas frias *após* as mamadas para reduzir o edema. Para a mastite, além da manutenção do esvaziamento da mama, é crucial a avaliação médica para determinar a necessidade de antibioticoterapia. Em todos os casos, a orientação deve ser calma, segura e focada em soluções práticas, evitando o pânico e a culpa que muitas vezes cercam essas intercorrências.

## Sinais de Boa Pega

- Boca bem aberta (como bocejo)
- Lábios evertidos ("boca de peixinho")
- Queixo tocando a mama
- Mais aréola visível acima da boca
- Sucções lentas e profundas

## Posições Confortáveis

- Tradicional (berço)
- Invertida (bola de futebol)
- Deitada (útil para noites)
- Cavaleiro (para gêmeos)
- Biológica (instintiva)

## Manejo de Intercorrências

- Ingurgitamento: ordenha de alívio
- Fissuras: correção da pega
- Mastite: esvaziamento + avaliação médica
- Candidíase: tratamento para mãe e bebê

# Navegando por Situações Especiais

A jornada da amamentação nem sempre segue um caminho linear e previsível. Profissionais qualificados devem estar aptos a oferecer suporte em contextos que fogem ao padrão, demonstrando flexibilidade e conhecimento aprofundado. Um desses cenários é o **retorno da mãe ao trabalho**. Este é um momento crítico e um dos principais motivos para o desmame. O planejamento é a chave. A orientação deve começar semanas antes do retorno, ensinando a mãe a ordenhar e armazenar o leite, e a família ou o cuidador a ofertá-lo ao bebê de forma segura (preferencialmente em copinho ou colher dosadora para evitar a confusão de bicos).

Outra situação desafiadora é a amamentação de **bebês prematuros ou com condições de saúde específicas**. Esses bebês podem ter dificuldades de sucção, coordenação e deglutição. Nesses casos, o leite materno é ainda mais vital, atuando como um medicamento. O suporte envolve a manutenção da produção de leite da mãe por meio de ordenha regular até que o bebê esteja apto a mamar diretamente no seio. A técnica de translactação, utilizando uma sonda para suplementar o bebê no próprio peito, pode ser uma ferramenta valiosa para a transição.

A amamentação de **múltiplos** apresenta seus próprios desafios logísticos e fisiológicos. É fundamental assegurar à mãe que seu corpo é capaz de produzir leite para dois ou mais bebês, reforçando o princípio da oferta e demanda. O profissional pode auxiliar ensinando posições que permitam amamentar os dois bebês simultaneamente, otimizando o tempo da mãe. O suporte emocional e prático da rede de apoio torna-se ainda mais crucial nesses casos, e o aconselhamento deve incluir estratégias para que a mãe também cuide de si mesma.

## Retorno ao Trabalho

O planejamento deve começar semanas antes, com orientações sobre:

- Técnicas de ordenha e armazenamento
- Uso de copinho para evitar confusão de bicos
- Direitos trabalhistas (pausas para amamentar)
- Manutenção da produção durante o expediente

## Bebês Prematuros

O suporte especializado deve incluir:

- Ordenha precoce e frequente
- Método canguru para estimular produção
- Técnicas de translactação quando necessário
- Transição gradual para o seio materno

## Amamentação de Múltiplos

Estratégias para o sucesso incluem:

- Posições específicas para gêmeos
- Revezamento e amamentação simultânea
- Organização da rotina com ajuda da rede de apoio
- Autocuidado materno intensificado

# A Rede de Apoio: O Ecossistema do Aleitamento

A amamentação, embora seja um ato íntimo entre mãe e bebê, não acontece no vácuo. O sucesso e a duração do aleitamento materno estão diretamente correlacionados à qualidade da **rede de apoio** que cerca a díade. Essa rede é um ecossistema complexo que inclui o(a) parceiro(a), a família, os amigos, a comunidade e, claro, os profissionais de saúde. Ignorar a influência desse ecossistema é uma falha grave no cuidado, pois a mãe pode ter toda a informação correta, mas se sentir desamparada e julgada em seu ambiente.

O papel do(a) parceiro(a) é fundamental. Ele(a) pode oferecer suporte prático (cuidar de outros filhos, tarefas domésticas, trazer água para a mãe) e emocional (validar os sentimentos da mãe, encorajá-la nos momentos difíceis, celebrar as conquistas). O profissional de saúde deve, sempre que possível, incluir o(a) parceiro(a) nas consultas e orientações, transformando-o em um aliado ativo na promoção da amamentação. A família estendida, especialmente as avós, também exerce grande influência. É preciso abordar com sensibilidade as práticas de gerações passadas, validando a intenção de ajudar, mas atualizando as informações com base nas evidências científicas atuais.

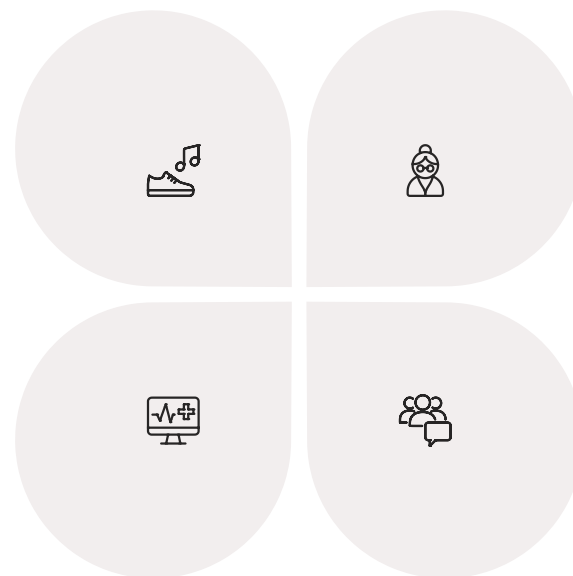
A comunidade, por meio de grupos de apoio e da atuação de consultoras de amamentação, cria um espaço seguro para a troca de experiências. Sentir-se parte de um grupo onde outras mulheres enfrentam desafios semelhantes reduz o isolamento e normaliza as dificuldades. Como futuros profissionais, vocês devem conhecer e indicar esses recursos, compreendendo que o nosso papel não é apenas técnico, mas também de conectar as famílias a fontes de suporte contínuo.

## Parceiro(a)

- Suporte emocional
- Ajuda nas tarefas domésticas
- Cuidado com outros filhos
- Participação nas consultas

## Profissionais

- Orientação técnica
- Manejo de intercorrências
- Acolhimento sem julgamentos
- Conexão com recursos



## Avós

- Transmissão de experiências
- Apoio prático no dia a dia
- Atualização de conhecimentos
- Validação da maternidade

## Comunidade

- Grupos de apoio
- Troca de experiências
- Normalização dos desafios
- Sentimento de pertencimento

# Legislação de Proteção: A NBCAL em Foco

Um dos pilares para a proteção do aleitamento materno é a regulamentação da comercialização de produtos que concorrem com ele. No Brasil, a principal ferramenta para isso é a **Norma Brasileira de Comercialização de Alimentos para Lactentes e Crianças de Primeira Infância, Bicos, Chupetas e Mamadeiras (NBCAL)**. Instituída pela Lei nº 11.265/2006 e regulamentada pelo Decreto nº 9.579/2018, a NBCAL é um conhecimento obrigatório para profissionais de saúde e um tema frequente em concursos públicos da área.

O objetivo da NBCAL não é proibir a venda de fórmulas infantis, mamadeiras ou chupetas, mas sim garantir que a decisão da família sobre a alimentação do lactente não seja influenciada por marketing abusivo. A norma estabelece regras rígidas para a publicidade desses produtos. Por exemplo, é proibido fazer propaganda de fórmulas para lactentes (até 12 meses) em qualquer meio de comunicação de massa. As embalagens não podem conter fotos de bebês ou imagens que idealizem o uso do produto, e devem estampar um aviso destacado sobre a superioridade do aleitamento materno.

Além disso, a NBCAL proíbe a distribuição de amostras grátis, brindes ou descontos para esses produtos, tanto para o público geral quanto para os profissionais de saúde em seus consultórios. Essa medida visa impedir a criação de uma dependência comercial e a indução ao uso desnecessário de substitutos do leite materno. Conhecer e fiscalizar o cumprimento da NBCAL é uma responsabilidade de todos, pois ela protege as famílias de pressões comerciais que podem minar a confiança na amamentação e levar ao desmame precoce.

**📌 NOTA IMPORTANTE:** As informações regulatórias/legais contidas nesta seção estão atualizadas até 2024. Consulte sempre as fontes oficiais do Ministério da Saúde e da ANVISA para verificar possíveis alterações na legislação ou normas aplicáveis.

## Principais Proibições da NBCAL

- Propaganda de fórmulas para lactentes em meios de comunicação
- Fotos de bebês nas embalagens de fórmulas e mamadeiras
- Distribuição de amostras grátis ou brindes
- Promoções ou descontos para produtos abrangidos
- Patrocínio de eventos científicos por fabricantes

## Obrigações dos Fabricantes

- Incluir aviso sobre superioridade do leite materno
- Informar sobre uso correto do produto
- Alertar sobre riscos do preparo inadequado
- Usar linguagem clara e acessível
- Não usar termos como "humanizado" ou "maternizado"

## Papel dos Profissionais

- Conhecer a legislação em detalhes
- Denunciar infrações à Vigilância Sanitária
- Não aceitar brindes ou amostras de fabricantes
- Orientar famílias sobre seus direitos
- Promover o aleitamento materno baseado em evidências

# Legislação de Apoio: Direitos da Mulher Trabalhadora

Além de regular o mercado, a legislação brasileira também avançou na criação de mecanismos de apoio direto à mulher que amamenta. A **Lei nº 11.265/2006**, a mesma que instituiu a NBCAL, também determina que os estabelecimentos onde trabalhem pelo menos 30 mulheres com mais de 16 anos de idade devem ter um local apropriado onde seja permitido às empregadas guardar sob vigilância e assistência os seus filhos no período da amamentação. A Portaria nº 1.927/1993 regulamenta que este local pode ser uma creche ou uma sala de apoio à amamentação.

A **Sala de Apoio à Amamentação** é um espaço projetado dentro da empresa para que a mulher possa, com privacidade e higiene, esvaziar suas mamas e armazenar o leite em um refrigerador para, ao final do dia, levá-lo para casa e oferecer ao seu filho. Esta é uma estratégia de baixo custo e alto impacto para apoiar a continuidade do aleitamento materno após o fim da licença-maternidade. Incentivar as empresas a implementarem essas salas é uma ação concreta de promoção da saúde.

Outro direito consolidado na CLT (Consolidação das Leis do Trabalho) é o direito a **dois descansos especiais, de meia hora cada um, durante a jornada de trabalho**, para amamentar o próprio filho até que este complete seis meses de idade. Este direito é garantido independentemente da existência de uma sala de apoio ou creche no local. Conhecer e divulgar esses direitos é essencial para que as mulheres possam negociar com seus empregadores e conciliar o retorno ao trabalho com o desejo de continuar amamentando.

**ⓘ NOTA IMPORTANTE:** As informações regulatórias/legais contidas nesta seção estão atualizadas até 2024. Consulte sempre as fontes oficiais do Ministério do Trabalho e Previdência e a legislação vigente para verificar possíveis alterações.

Direito	Descrição	Base Legal
Licença-Maternidade	120 dias (setor privado) ou 180 dias (setor público e empresas do Programa Empresa Cidadã)	CLT Art. 392 e Lei 11.770/2008
Pausas para Amamentar	Dois descansos de 30 minutos cada durante a jornada de trabalho, até o bebê completar 6 meses	CLT Art. 396
Creche ou Sala de Apoio	Empresas com mais de 30 mulheres acima de 16 anos devem oferecer local adequado	CLT Art. 389 e Portaria 1.927/1993
Estabilidade	Proibição de demissão arbitrária desde a confirmação da gravidez até 5 meses após o parto	ADCT Art. 10, II, b

# Parte 2: Estudos de Caso Práticos

Agora, vamos aplicar todo o conhecimento revisado em situações práticas. A análise de casos é uma das melhores formas de treinar o raciocínio clínico e a tomada de decisão.

## Caso 1: Ana e o Retorno ao Trabalho

### Cenário:

Ana, 29 anos, mãe de primeira viagem de Pedro, com 4 meses. Ela é analista em uma empresa de tecnologia e sua licença-maternidade de 120 dias está terminando. Ana deseja muito continuar amamentando exclusivamente até os 6 meses, mas está ansiosa e insegura sobre como fazer a transição. Ela relata que a empresa não possui uma sala de apoio à amamentação. Durante a consulta, ela pergunta: "Será que vou ter que dar fórmula? Meu leite vai secar?".



### Sua Tarefa:

Como profissional de saúde, como você orientaria Ana? Descreva o plano de ação que você construiria com ela, abordando os aspectos práticos, emocionais e legais.

#### Validação dos Sentimentos

Reconhecer a ansiedade de Ana como legítima e estabelecer uma relação de confiança para construção conjunta de soluções.

#### Plano Prático de Transição

Orientar sobre técnicas de ordenha, armazenamento seguro e introdução do copinho para o bebê nas semanas anteriores ao retorno.

#### Educação sobre Fisiologia

Explicar que o leite não "seca" automaticamente e que a ordenha regular manterá a produção através do mecanismo de oferta e demanda.

#### Informação sobre Direitos

Esclarecer sobre as pausas garantidas pela CLT e estratégias para negociar com o empregador um espaço adequado para ordenha.

# Análise e Plano de Ação para o Caso 1

A abordagem para o caso de Ana deve ser multifacetada, combinando empatia, informação prática e empoderamento legal. O primeiro passo é **validar seus sentimentos**. A ansiedade de Ana é legítima e comum. Frases como "É completamente normal se sentir assim, mas vamos juntas criar um plano para que você consiga atingir seu objetivo" podem estabelecer uma relação de confiança. É crucial reafirmar que seu leite não "vai secar" por voltar a trabalhar, explicando novamente o mecanismo de oferta e demanda e como a ordenha irá manter a produção.

O **plano de ação prático** deve começar de 2 a 3 semanas antes do retorno.

1. **Estoque de Leite:** Orientar Ana a começar a ordenhar leite uma vez ao dia (o melhor horário costuma ser pela manhã, quando a produção é maior) para criar um pequeno estoque. Ensinar as técnicas de ordenha manual e com bomba, e as regras de armazenamento seguro (geladeira, freezer).
2. **Introdução do Copinho:** O leite ordenhado deve ser oferecido ao bebê pelo cuidador (pai, avó, babá) em um copinho aberto ou de transição. É importante que outra pessoa, e não a mãe, faça essa oferta para que o bebê não associe a mãe a outra forma de alimentação que não o seio. Isso deve ser treinado com calma e paciência.
3. **Logística no Trabalho:** Mesmo sem uma sala de apoio formal, Ana tem direito aos dois descansos de 30 minutos. Ela pode procurar uma sala de reuniões vazia ou seu próprio escritório (se tiver privacidade) para realizar a ordenha. Aconselhá-la a adquirir uma bolsa térmica com gelo reutilizável para transportar o leite com segurança.

Do ponto de vista **legal e de empoderamento**, você deve informar Ana sobre seus direitos. Explique sobre os intervalos garantidos pela CLT. Incentive-a a conversar com o setor de RH da empresa. Ela pode, de forma proativa, sugerir a adaptação de um pequeno espaço como sala de apoio, explicando os benefícios para a empresa (menor absenteísmo, pois bebês amamentados adoecem menos). Apresentar isso não como uma exigência, mas como uma parceria, pode ter mais sucesso.

1

## Preparação Antecipada

Iniciar o plano 2-3 semanas antes do retorno ao trabalho:

- Ordenhar uma vez ao dia (preferencialmente pela manhã)
- Armazenar em recipientes esterilizados e datados
- Criar um pequeno estoque no freezer (até 15 dias)

2

## Treinamento do Cuidador

Ensinar quem ficará com o bebê:

- Como descongelar e aquecer o leite corretamente
- Técnica de oferta no copinho (evitar mamadeira)
- Reconhecer sinais de fome antes do choro intenso

3

## Organização no Trabalho

Estratégias para manter a amamentação:

- Utilizar os dois intervalos de 30 minutos garantidos por lei
- Levar bomba e bolsa térmica com gelo reutilizável
- Identificar local privativo para ordenha

4

## Suporte Emocional

Cuidados para o bem-estar de Ana:

- Amamentar antes de sair e logo ao chegar em casa
- Manter contato com grupos de apoio à amamentação
- Valorizar cada dia de amamentação como uma conquista

# Caso 2: Carlos, Agente Comunitário de Saúde

## Cenário:

Carlos é um Agente Comunitário de Saúde (ACS) e está se preparando para um concurso público para a Estratégia Saúde da Família. Durante uma visita domiciliar, ele observa que uma mãe, cujo bebê tem 2 meses, está oferecendo um chá em uma mamadeira, pois a avó disse que "ajuda com a cólica". Na farmácia do bairro, Carlos vê um grande cartaz com a foto de um bebê sorridente promovendo uma fórmula infantil para lactentes, com os dizeres "O melhor para o crescimento do seu filho".



## Sua Tarefa:

Identifique as duas situações problemáticas no cenário de Carlos. Como ele deveria agir em cada uma delas, aplicando seu conhecimento sobre o manejo da amamentação e a legislação (NBCAL)? Como esse conhecimento é relevante para sua prova de concurso?

### Situação 1: Chá na Mamadeira

Problemas identificados:

- Quebra do aleitamento materno exclusivo
- Uso de mamadeira (risco de confusão de bicos)
- Crença popular sem base científica

### Situação 2: Publicidade Irregular

Infrações à NBCAL:

- Propaganda de fórmula infantil
- Uso de imagem de bebê na publicidade
- Alegação de superioridade do produto

# Análise e Plano de Ação para o Caso 2

Este caso aborda duas frentes essenciais para a atuação na atenção primária e para o sucesso em concursos: o aconselhamento familiar e a vigilância da NBCAL.

## Situação 1: O Chá na Mamadeira

O problema aqui é duplo: a introdução de outros líquidos antes dos 6 meses (quebrando a exclusividade do aleitamento materno) e o uso da mamadeira (risco de confusão de bicos). A ação de Carlos deve ser educativa e respeitosa.

1. **Abordagem Dialógica:** Carlos não deve proibir ou repreender, mas sim perguntar. "Vejo que a senhora está preocupada com a cólica do bebê. É algo que aflige muitas famílias. Podemos conversar um pouco sobre o que pode estar causando isso?".
2. **Educação em Saúde:** Explicar que o sistema digestivo do bebê ainda é imaturo e que qualquer líquido além do leite materno (inclusive água e chás) pode sobrecarregá-lo, aumentar o risco de infecções e não é eficaz para cólicas. Explicar que a "cólica do lactente" é um processo normal de maturação e que medidas como massagens, contato pele a pele e mudanças na posição da mamada podem ajudar mais.
3. **Risco da Mamadeira:** Explicar de forma simples o conceito de **confusão de bicos**, mostrando que a sucção na mamadeira é diferente e mais fácil que no peito, o que pode fazer o bebê "desaprender" a mamar corretamente, levando ao desmame.

## Situação 2: A Publicidade na Farmácia

O cartaz na farmácia é uma violação clara da NBCAL. A publicidade de fórmulas para lactentes é proibida, e o uso de imagens que idealizam o produto e frases que o equiparam ou o colocam como superior ao leite materno também são infrações.

1. **Ação Orientadora:** Carlos pode, primeiramente, conversar com o gerente da farmácia, explicando que aquela publicidade infringe a legislação brasileira e solicitar sua retirada. Muitas vezes, o desconhecimento é a causa.
2. **Denúncia:** Caso a orientação não surta efeito, Carlos deve saber o caminho para a denúncia. Ele pode (e deve) notificar a **Vigilância Sanitária** do seu município, que é o órgão responsável pela fiscalização da NBCAL.

## Relevância para Concursos:

Este cenário é um prato cheio para questões de concurso. Podem perguntar sobre as ações corretas do ACS, os artigos da NBCAL que foram violados, e qual o órgão fiscalizador. Demonstrar conhecimento sobre a NBCAL e sobre técnicas de aconselhamento em amamentação é um diferencial competitivo crucial para candidatos da área da saúde.



### Abordagem Educativa

Para a situação do chá:

- Usar perguntas abertas: "O que você observou que ajuda nas cólicas?"
- Oferecer alternativas baseadas em evidências
- Respeitar o conhecimento tradicional enquanto educa



### Fiscalização da NBCAL

Para a publicidade irregular:

- Identificar as infrações específicas
- Orientar o estabelecimento sobre a legislação
- Conhecer o fluxo de denúncia à Vigilância Sanitária



### Preparação para Concursos

Conhecimentos essenciais:

- Artigos específicos da NBCAL
- Competências do ACS na promoção do aleitamento
- Fluxos de fiscalização e denúncia

# P Mensagem de Encerramento

Chegamos ao final da nossa jornada. Mais do que encerrar um curso, hoje celebramos o início de um novo capítulo para cada um de vocês. Um capítulo no qual vocês não são mais apenas estudantes, mas sim agentes de mudança, defensores qualificados de uma das práticas mais poderosas para a saúde global: o aleitamento materno.

Lembrem-se que promover a amamentação vai muito além de ensinar uma técnica. É sobre acolher, escutar, validar e empoderar. É sobre combater a desinformação com ciência e o julgamento com empatia. É sobre construir pontes e fortalecer redes de apoio, reconhecendo que cada mãe e cada bebê têm uma história única. O conhecimento técnico que vocês adquiriram é a ferramenta, mas a humanidade no cuidado é a essência que fará toda a diferença.

Não subestimem o impacto que vocês podem ter. Uma orientação correta pode salvar uma amamentação. Um acolhimento gentil pode transformar a experiência de uma mãe. A defesa de políticas públicas pode beneficiar milhares de famílias. Vocês estão agora munidos de conhecimento para fazer tudo isso.

"Promover a amamentação não é apenas um ato técnico, mas um ato de transformação social. Cada profissional capacitado é um agente de mudança para uma cultura que valoriza e protege este ato de amor e saúde."



## Acolhimento

Escutar sem julgar, validar sentimentos e construir uma relação de confiança são a base para qualquer intervenção técnica bem-sucedida.



## Conhecimento

A informação baseada em evidências é sua principal ferramenta para combater mitos e práticas prejudiciais à amamentação.



## Articulação

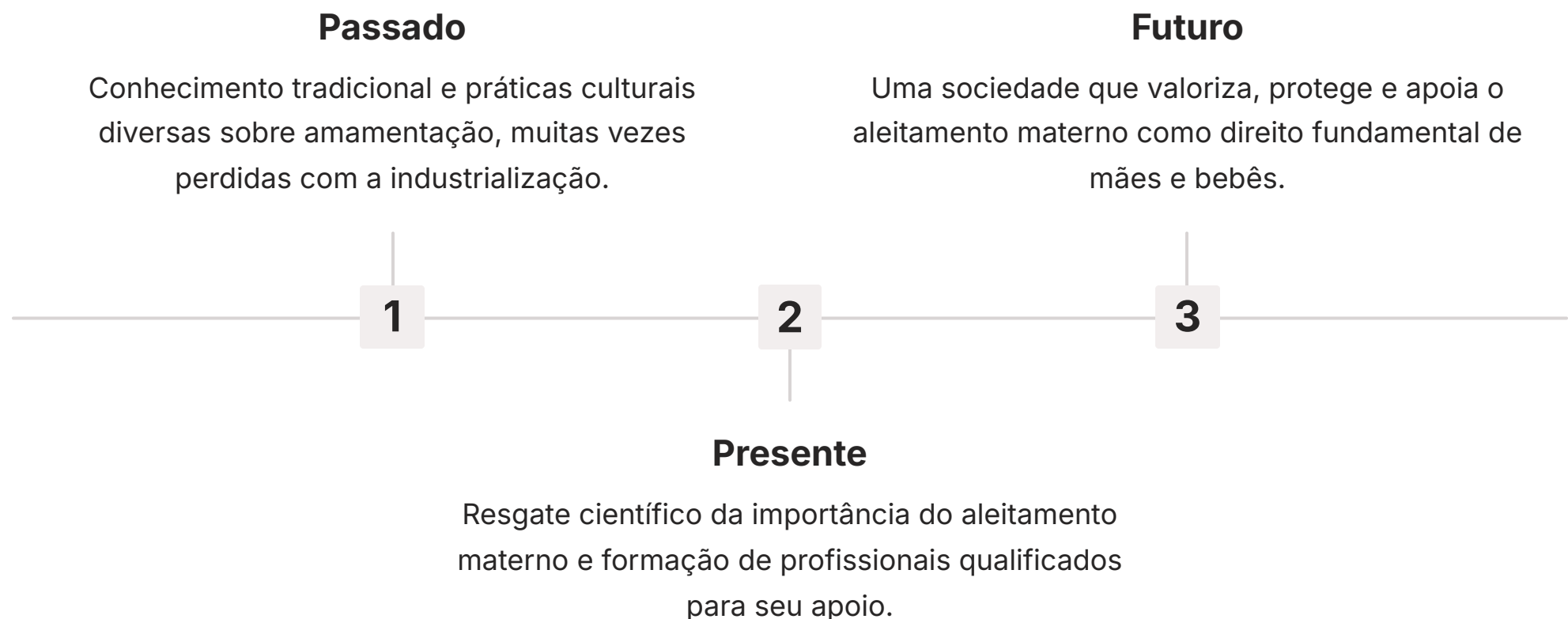
Conectar a mãe a recursos comunitários e fortalecer sua rede de apoio multiplica o impacto da sua atuação profissional.

# O Futuro do Aleitamento Materno em Suas Mãos

O desafio de proteger, promover e apoiar o aleitamento materno é contínuo. As taxas de amamentação exclusiva ainda estão abaixo do ideal preconizado pela OMS, e as pressões sociais e comerciais continuam a ser uma barreira significativa para muitas famílias. É por isso que a sua atuação é tão necessária e urgente.

Seja na atenção primária, no ambiente hospitalar, em consultórios, na gestão, na docência ou na pesquisa, vocês têm o poder de influenciar positivamente a jornada de inúmeras díades. Continuem estudando, mantenham-se atualizados com as novas evidências científicas e, acima de tudo, nunca percam a sensibilidade para enxergar a pessoa por trás de cada caso clínico.

A amamentação é um ato de saúde, de amor e de resistência. Ao se tornarem especialistas neste tema, vocês se tornam guardiões de um legado de saúde e afeto que se estende por gerações. Sintam-se orgulhosos do caminho percorrido e entusiasmados com o caminho que se abre à sua frente. O futuro do aleitamento materno é mais promissor porque agora conta com vocês.

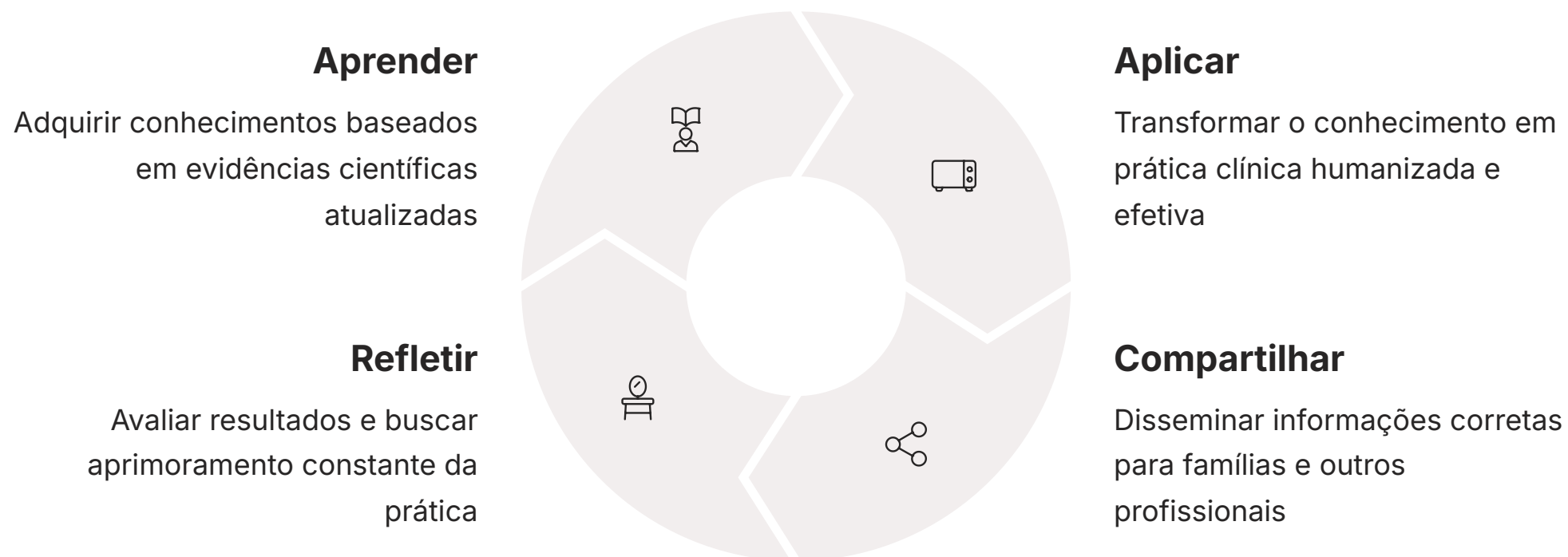


# A Semente do Conhecimento

Ao longo deste curso, plantamos diversas sementes de conhecimento. Falamos sobre a complexidade do leite humano, a beleza da fisiologia da lactação, as técnicas para superar desafios e a força das redes de apoio e da legislação. Cada um desses conceitos foi pensado para construir uma base sólida para a sua prática futura.

Lembre-se que o aprendizado é um processo contínuo. O que você aprendeu aqui é um alicerce robusto, mas o campo da saúde está em constante evolução. Novas pesquisas surgirão, diretrizes poderão ser atualizadas e novos desafios sociais aparecerão. A curiosidade e o compromisso com a educação continuada são as qualidades que diferenciarão um bom profissional de um profissional de excelência.

Este curso se encerra, mas a sua jornada como promotor do aleitamento materno está apenas começando. Use este conhecimento não como um ponto final, mas como uma plataforma de lançamento para uma carreira de impacto, dedicada a cuidar das gerações futuras desde o seu início mais fundamental.



# Consolidando o Aprendizado para a Prática

Para garantir que os conceitos mais importantes desta jornada de aprendizado permaneçam claros e acessíveis, vamos revisitar os pilares que sustentam uma prática de excelência no apoio à amamentação. A integração desses pilares é o que transforma a informação em sabedoria prática.


O primeiro pilar é o **Conhecimento Científico Sólido**. Isso envolve a compreensão profunda da fisiologia, da composição do leite e dos benefícios para a díade. Sem essa base, as orientações se tornam vazias e frágeis. O segundo pilar é a **Habilidade de Manejo Clínico**, que inclui a capacidade de avaliar uma mamada, corrigir a pega e a posição, e orientar a resolução dos desafios mais comuns, como dor e ingurgitamento.

O terceiro pilar, muitas vezes subestimado, é a **Inteligência Emocional e a Comunicação Empática**. Saber ouvir as angústias da mãe, validar seus sentimentos e construir um plano de ação em conjunto é tão importante quanto saber a técnica correta. O quarto e último pilar é a **Consciência do Ecosistema**, que engloba o conhecimento da legislação (NBCAL, direitos trabalhistas) e a habilidade de engajar a rede de apoio, transformando o ambiente ao redor da mãe em um espaço favorável ao aleitamento. Dominar esses quatro pilares é o seu objetivo final.



## Conhecimento Científico

- Fisiologia da lactação
- Composição do leite materno
- Evidências de benefícios
- Contraindicações reais



## Manejo Clínico

- Avaliação da mamada
- Correção de pega e posição
- Resolução de intercorrências
- Técnicas de ordenha



## Comunicação Empática

- Escuta ativa e acolhedora
- Validação de sentimentos
- Linguagem acessível
- Construção conjunta de soluções



## Consciência do Ecosistema

- Legislação de proteção
- Direitos da mulher trabalhadora
- Engajamento da rede de apoio
- Transformação cultural

# Página Final: Consolidação e Próximos Passos

Parabéns por chegar ao final do nosso curso! Este é um momento de reflexão e de olhar para o futuro.

## Resumo Visual dos Conceitos-Chave

## Perguntas para Reflexão e Autoavaliação

1. De que forma o conhecimento sobre a NBCAL mudou sua percepção sobre a publicidade de produtos infantis que você vê no dia a dia?
2. Pensando na sua futura atuação profissional, qual seria a sua primeira ação ao se deparar com uma mãe chorando por sentir dor ao amamentar?
3. Como você pode, a partir de hoje, começar a ser um agente de apoio à amamentação na sua própria comunidade ou família?
4. Qual foi o conceito mais surpreendente que você aprendeu neste curso e por quê?
5. Além do conhecimento técnico, qual habilidade pessoal você acredita que precisa desenvolver para ser um excelente apoiador do aleitamento materno?

## Recursos Adicionais Recomendados

1. **Portal do Ministério da Saúde do Brasil:** Consulte a área de Saúde da Criança e Aleitamento Materno para guias, portarias e dados atualizados.
2. **Sociedade Brasileira de Pediatria (SBP):** Acesse os documentos científicos e as recomendações do Departamento de Aleitamento Materno.
3. **Organização Mundial da Saúde (OMS) e UNICEF:** Explore os relatórios globais e as diretrizes internacionais sobre o tema.
4. **Rede IBFAN Brasil:** Acompanhe o trabalho de monitoramento da NBCAL e as ações de defesa do aleitamento materno.
5. **Livro:** "Amamentação: Bases Científicas" (Marcus Renato de Carvalho et al.) - Uma referência aprofundada para consulta contínua.

## Mensagem Motivacional

Você concluiu este curso, mas sua missão apenas começou. Cada família que você ajudar, cada informação correta que você compartilhar, cada gesto de apoio que você oferecer, contribui para um mundo mais saudável e acolhedor. Leve essa chama com você. Seja a diferença. **Promova, proteja e apoie o aleitamento materno.** O futuro agradece.