

Aula 2 – Política Nacional de Educação Especial na Perspectiva da Educação Inclusiva (PNEEPEI)

Olá, futuro(a) especialista!

Bem-vindo(a) à segunda aula do nosso Curso de Educação Especial. Hoje, vamos mergulhar em um dos documentos mais importantes e transformadores para a educação no Brasil: a Política Nacional de Educação Especial na Perspectiva da Educação Inclusiva, mais conhecida como PNEEPEI. Lançada em 2008, ela representa uma mudança de paradigma, saindo de um modelo que segregava para um que busca incluir a todos no mesmo ambiente de aprendizagem.

Objetivos de Aprendizagem:

Ao final desta aula de 120 minutos, você será capaz de:

1. Compreender o contexto histórico e os princípios fundamentais da PNEEPEI.
2. Analisar em detalhes os objetivos e as diretrizes que norteiam a política.
3. Identificar e definir com precisão o Público-Alvo da Educação Especial (PAEE).
4. Explicar o papel central do Atendimento Educacional Especializado (AEE) e sua articulação com o ensino regular.
5. Descrever a estrutura e o funcionamento das Salas de Recursos Multifuncionais (SRM).

Relevância Prática:

Seja você um estudante buscando horas complementares ou um candidato a concurso público, dominar a PNEEPEI é crucial. Para o pedagogo, ela é o guia para uma prática inclusiva. Para o concursando, é conteúdo certo em provas de conhecimentos pedagógicos. Entender esta política não é apenas decorar um documento, mas sim absorver uma filosofia que transforma vidas e constrói uma sociedade mais justa.

Tópicos que Serão Cobertos:

- **O que é a PNEEPEI?** Um marco na história da educação brasileira.
- **Análise das Diretrizes:** A estrutura que sustenta a inclusão.
- **Definição do PAEE:** Quem são os sujeitos de direito da Educação Especial.
- **O Atendimento Educacional Especializado (AEE):** O braço operacional da inclusão.
- **As Salas de Recursos Multifuncionais (SRM):** O espaço físico do AEE.

Prepare-se para uma jornada de conhecimento que irá redefinir sua visão sobre educação. Vamos começar!

DO MODELO DE SEGREGAÇÃO À PERSPECTIVA INCLUSIVA

Um Breve Contexto Histórico

Para entendermos a magnitude da PNEEPEI, precisamos viajar um pouco no tempo. A história da educação de pessoas com deficiência no Brasil, e no mundo, é marcada por fases distintas, que refletem a evolução do pensamento social e dos direitos humanos. Podemos resumir essa trajetória em quatro grandes modelos ou paradigmas.

01

Paradigma da Exclusão (Até o séc. XIX)

Nesta fase, as pessoas com deficiência eram frequentemente vistas como "incapacitadas" ou "inválidas". Eram marginalizadas da sociedade, muitas vezes abandonadas ou confinadas em asilos e instituições religiosas. A ideia de educação para esse público era praticamente inexistente. A sociedade agia como se elas não existissem, negando-lhes qualquer direito, inclusive o de viver em comunidade.

03

Paradigma da Integração (A partir de 1970)

A partir da segunda metade do século XX, movimentos por direitos civis e humanos ganham força. A ideia de "integração" surge com a premissa de que o aluno com deficiência poderia frequentar a escola regular, *desde que se adaptasse a ela*. O problema aqui é claro: a responsabilidade da adaptação era toda do aluno. A escola permanecia a mesma, rígida e pouco preparada. O aluno que não "se encaixava" era frequentemente encaminhado de volta para a escola especial. A integração era condicional.

02

Paradigma da Segregação (Início do séc. XX)

Com o avanço da medicina e da psicologia, surge um olhar "clínico" sobre a deficiência. A solução encontrada foi a criação de instituições e escolas especiais. Embora representasse um avanço em relação à exclusão total, esse modelo segregava. As pessoas com deficiência eram educadas em ambientes separados, longe de seus pares sem deficiência. O foco era terapêutico e assistencialista, e não pedagógico. Acreditava-se que elas precisavam ser "consertadas" antes de poderem, talvez, se juntar à sociedade.

04

Paradigma da Inclusão (Final do séc. XX em diante)

A inclusão é a grande virada de chave. A Declaração de Salamanca (1994) é um marco mundial nesse sentido. A premissa se inverte: **é a escola que deve se adaptar para receber todos os alunos**. A diversidade humana é vista como a norma, e não como um problema. A inclusão defende que todos, sem exceção, têm o direito de aprender juntos. A PNEEPEI de 2008 é a materialização deste paradigma na política educacional brasileira. Ela não propõe apenas colocar o aluno na sala de aula, mas transformar todo o sistema para garantir sua participação e aprendizagem plenas.

O QUE É A PNEEPEI? UM MARCO PARA A INCLUSÃO

A Política Nacional de Educação Especial na Perspectiva da Educação Inclusiva (2008)

A PNEEPEI, instituída em 2008 pelo Ministério da Educação, não é apenas um documento; é uma declaração de princípios e um guia de ação. Ela nasceu de um amplo debate com a sociedade civil, especialistas e movimentos sociais, consolidando a mudança do paradigma da integração para o da inclusão.

Seu texto é claro ao afirmar que a Educação Especial é uma **modalidade de ensino transversal a todos os níveis, etapas e modalidades**, realizando o Atendimento Educacional Especializado (AEE), e que deve ser ofertada **preferencialmente na rede regular de ensino**. Vamos desmembrar essa afirmação.

Modalidade Transversal

Isso significa que a Educação Especial não é um sistema paralelo. Ela "atravessa" toda a educação básica (Educação Infantil, Ensino Fundamental e Ensino Médio) e também a Educação Superior e outras modalidades, como a Educação de Jovens e Adultos (EJA). Onde houver um aluno do público-alvo, a Educação Especial deve estar presente para dar suporte.

Atendimento Educacional Especializado (AEE)

Este é o serviço central da política. O AEE não substitui a escolarização. Pelo contrário, ele a **complementa** (para alunos com deficiência e TGD) ou a **suplementa** (para alunos com altas habilidades/superdotação). Ele é o conjunto de atividades, recursos e estratégias que buscam eliminar as barreiras para a plena participação dos alunos.

Preferencialmente na Rede Regular de Ensino

Esta é talvez a diretriz mais forte da PNEEPEI. Ela combate o modelo de segregação ao estabelecer que o lugar do aluno com deficiência é na escola comum, junto com os demais colegas de sua idade. A matrícula na escola regular passou a ser um direito inquestionável.

Princípios Fundamentais da PNEEPEI:

A política se baseia em uma filosofia que enxerga o aluno não por sua deficiência, mas por seu potencial. Seus princípios incluem:

Direito à Diferença

Reconhecer que cada ser humano é único e que a diversidade enriquece o ambiente escolar.

Aprendizagem como um Direito de Todos

Romper com a ideia de que alguns alunos "não podem aprender". A questão é "como" eles aprendem e qual suporte precisam.

Acessibilidade como Eixo Central

Acessibilidade não apenas arquitetônica (rampas, elevadores), mas também comunicacional (Libras, Braille), metodológica (estratégias de ensino diversas) e atitudinal (combate ao preconceito).

Autonomia e Participação

O objetivo final da educação é formar cidadãos autônomos e participativos na sociedade. O AEE e as práticas inclusivas devem visar esse desenvolvimento.

A PNEEPEI, portanto, reestrutura a oferta da educação especial no país, colocando a escola comum como o centro do processo e o AEE como seu principal dispositivo de apoio.

OBJETIVOS CENTRAIS DA PNEEPEI

Toda política pública é guiada por objetivos claros. No caso da PNEEPEI, eles foram desenhados para garantir que a filosofia da inclusão se transformasse em ações concretas nas escolas de todo o Brasil. Vamos analisar seus objetivos principais, que funcionam como os pilares de sustentação da política.

1

Assegurar a Inclusão Escolar

O objetivo primordial é garantir o acesso, a participação e a aprendizagem de todos os alunos, sem exceção, na rede regular de ensino. Isso implica em matricular o aluno na classe comum e, mais importante, criar as condições para que ele permaneça e se desenvolva.

Exemplo Prático: Uma escola que, ao receber a matrícula de uma criança cega, não apenas a aceita, mas busca imediatamente formação para seus professores, adquire materiais em Braille e articula com a secretaria de educação a oferta do AEE. A escola se move para garantir a inclusão, e não o contrário.

2

Transversalizar a Modalidade de Educação Especial

Como vimos, a ideia é que a educação especial permeie todos os níveis e modalidades de ensino. O objetivo é que os sistemas de ensino se organizem para que o suporte necessário esteja disponível desde a creche até a universidade.

3

Fomentar a Formação de Professores

A PNEEPEI reconhece que a inclusão não se faz sem professores preparados. Um de seus objetivos centrais é promover a formação inicial e continuada de docentes para a educação especial e também a formação de todos os professores da educação básica para que saibam lidar com a diversidade em sala de aula. Isso inclui cursos de especialização em AEE, Libras, Braille, etc.

4

Garantir a Oferta do Atendimento Educacional Especializado (AEE)

Não basta matricular. É preciso oferecer o suporte qualificado. Um objetivo central é organizar e ofertar o AEE no contraturno escolar, preferencialmente nas Salas de Recursos Multifuncionais (SRM) da própria escola ou em centros de AEE.

5

Promover a Acessibilidade

Este objetivo é amplo e fundamental. A política visa eliminar barreiras de toda natureza:

- **Arquitetônicas:** Rampas, banheiros adaptados, sinalização tátil.
- **Nos Transportes:** Ônibus escolares adaptados.
- **Nas Comunicações e Informação:** Intérpretes de Libras, materiais em formatos acessíveis (áudio, digital, Braille).
- **Pedagógicas:** Adaptação de currículo, avaliações e metodologias.

6

Articular Ações Intersectoriais

A inclusão não é responsabilidade apenas da Educação. Este objetivo prevê a articulação com outras políticas públicas, como Saúde (para diagnósticos e terapias), Assistência Social (para apoio às famílias) e Direitos Humanos (para o combate à discriminação).

Esses objetivos mostram que a PNEEPEI é um projeto ambicioso e sistêmico, que busca transformar não apenas a sala de aula, mas toda a estrutura educacional e sua relação com a sociedade.

DIRETRIZES FUNDAMENTAIS DA PNEEPEI (PARTE 1)

As diretrizes são as "regras do jogo", os caminhos que os sistemas de ensino devem seguir para alcançar os objetivos da PNEEPEI. Elas orientam desde a organização do AEE até a participação da família. Vamos explorar as mais importantes.



Diretriz 1: A Transversalidade da Educação Especial

Esta é a diretriz que quebra a antiga lógica de um sistema educacional paralelo. A PNEEPEI determina que a Educação Especial deve permear toda a jornada educacional do estudante.



Diretriz 2: O Atendimento Educacional Especializado (AEE) no Contraturno

Esta é uma das diretrizes mais operacionais e distintivas da PNEEPEI. O AEE é ofertado no turno inverso ao da escolarização regular, para não privar o aluno do convívio e do currículo da sala comum.

A transversalidade da Educação Especial deve estar presente em todas as etapas da educação:

Na Educação Infantil (0 a 5 anos):

O AEE deve focar na estimulação precoce, identificando necessidades e promovendo atividades lúdicas que desenvolvam as funções cognitivas, motoras e sociais da criança. O foco é a prevenção de futuras dificuldades e a garantia de uma base sólida para a escolarização.

No Ensino Fundamental (6 a 14 anos):

O AEE trabalha em estreita colaboração com o professor da sala comum. O objetivo é desenvolver estratégias pedagógicas e de acessibilidade que permitam ao aluno acompanhar o currículo, como o uso de tecnologias assistivas, adaptação de materiais e métodos de avaliação diferenciados.

No Ensino Médio:

O foco se expande para a preparação para o mundo do trabalho e para a vida autônoma. O AEE pode incluir orientação vocacional, ensino de habilidades sociais e profissionais, e a continuidade do suporte para a aprendizagem dos conteúdos curriculares.

Na Educação Superior:

A diretriz garante a continuidade do suporte, com a oferta de recursos como intérpretes de Libras, tutores, softwares de leitura de tela e adaptação de provas.

Caráter Complementar/Suplementar

O AEE não é aula de reforço.

- **Complementar:** Para alunos com deficiência e TGD, o AEE complementa a formação, trabalhando habilidades e conhecimentos que não são objeto da sala comum, como o ensino de Libras, do sistema Braille, do uso do soroban, da comunicação alternativa e aumentativa (CAA) ou da orientação e mobilidade para cegos.
- **Suplementar:** Para alunos com altas habilidades/superdotação, o AEE suplementa o currículo, oferecendo atividades de enriquecimento curricular, aprofundando temas de seu interesse e desenvolvendo projetos de pesquisa para desafiar seu potencial.

Não Substitutivo

A PNEEPEI é enfática: o AEE não pode, em hipótese alguma, substituir a matrícula e a frequência na classe comum da escola regular. A frequência no AEE é obrigatória para o aluno que dele necessita, mas a frequência na sala comum é o pilar de todo o processo.

DIRETRIZES FUNDAMENTAIS DA PNEEPEI

(PARTE 2)

Continuando a análise das diretrizes, abordaremos agora a formação docente e o papel da família, dois elementos cruciais para o sucesso da inclusão.



Diretriz 3: Formação de Professores e Demais Profissionais

A política reconhece que a inclusão só acontece com pessoas. Por isso, a formação é um eixo estratégico. A PNEEPEI orienta que os sistemas de ensino devem garantir:



Diretriz 4: Participação da Família e da Comunidade

A PNEEPEI entende a educação como um processo que transcende os muros da escola. A parceria com a família é vista como indispensável.

1

Envolvimento no Planejamento

A família deve ser chamada a participar da elaboração do **Plano Educacional Individualizado (PEI)** do aluno. Os pais e responsáveis possuem um conhecimento profundo sobre seus filhos – seus interesses, suas dificuldades, suas potências – que é valiosíssimo para o planejamento pedagógico.

2

Comunicação Constante

A escola deve manter um canal de comunicação aberto e constante com a família, compartilhando os progressos do aluno, discutindo os desafios e alinhando estratégias. Essa parceria fortalece o desenvolvimento da criança tanto na escola quanto em casa.

3

Abertura à Comunidade

A escola inclusiva é uma escola aberta à comunidade. Ela busca parcerias com associações de pais, ONGs, centros de saúde e outras instituições locais para fortalecer a rede de apoio ao aluno e à sua família. Isso cria um ecossistema de inclusão que beneficia a todos.

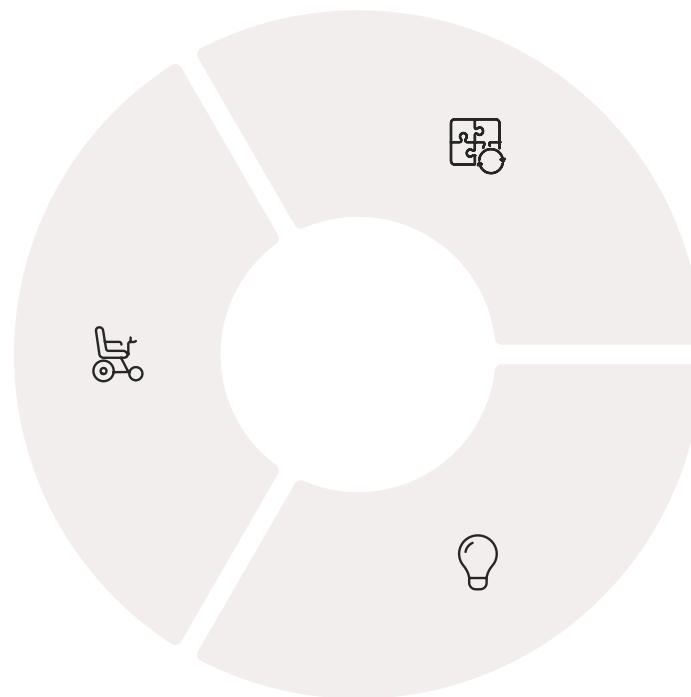
Essas diretrizes mostram o caráter integrado da PNEEPEI, que busca articular diferentes atores – professores, gestores, famílias e comunidade – em torno de um objetivo comum: a educação inclusiva de qualidade.

QUEM É O PÚBLICO-ALVO DA EDUCAÇÃO ESPECIAL (PAEE)?

Uma das contribuições mais significativas da PNEEPEI foi definir de forma clara quem são os estudantes que têm direito aos serviços da Educação Especial, notadamente o AEE. Essa delimitação é fundamental para a organização dos sistemas de ensino e para a garantia de direitos. A política define o **Público-Alvo da Educação Especial (PAEE)** como sendo composto por três grandes grupos:

Alunos com Deficiência

Inclui deficiências físicas, intelectuais, sensoriais (visual e auditiva) e múltiplas.



Alunos com Transtornos Globais do Desenvolvimento (TGD)

Inclui principalmente o Transtorno do Espectro Autista (TEA).

Alunos com Altas Habilidades/Superdotação

Alunos com potencial elevado em áreas como intelectual, acadêmica, liderança, psicomotora, artes e criatividade.

É crucial entender que essa definição não tem o objetivo de rotular ou estigmatizar os estudantes. Pelo contrário, seu propósito é **identificar as barreiras** que eles podem enfrentar no processo de escolarização para, então, prover os suportes e recursos necessários para superá-las. A avaliação para identificar se um aluno pertence ao PAEE não deve ser baseada apenas em um laudo médico. Ela deve ser um processo **pedagógico e multidisciplinar**, realizado pelo professor do AEE em articulação com os professores da sala comum, a família e, quando necessário, profissionais da saúde. O foco é sempre na funcionalidade e nas necessidades educacionais do aluno, e não apenas no diagnóstico.

O Paradigma Social da Deficiência

A PNEEPEI está alinhada com o **modelo social da deficiência**, consolidado pela Convenção sobre os Direitos das Pessoas com Deficiência da ONU (que tem status de emenda constitucional no Brasil) e posteriormente pela Lei Brasileira de Inclusão (LBI).

O que isso significa?

- **Modelo Médico (ultrapassado):** Via a deficiência como um problema individual, uma "doença" ou "anormalidade" da pessoa que precisava ser "curada" ou "corrigida".
- **Modelo Social (atual):** Entende que a deficiência é o resultado da **interação** entre a pessoa (com suas características e impedimentos de longo prazo, sejam eles de natureza física, mental, intelectual ou sensorial) e as **barreiras** impostas pela sociedade (atitudinais, arquitetônicas, comunicacionais, etc.).

Exemplo: Um cadeirante não tem sua participação limitada pela sua condição física em si, mas pela ausência de uma rampa (barreira arquitetônica) ou pelo preconceito das pessoas (barreira atitudinal).

A PNEEPEI, ao focar na eliminação de barreiras através do AEE, adota plenamente o modelo social. O "problema" não está no aluno, mas no ambiente que ainda não é acessível e inclusivo.

DETALHANDO O PAEE: ALUNOS COM DEFICIÊNCIA

O primeiro e mais amplo grupo do PAEE é o de alunos com deficiência. A PNEEPEI, alinhada à legislação nacional e internacional, considera aqueles que têm impedimentos de longo prazo de natureza física, intelectual, mental ou sensorial, os quais, em interação com diversas barreiras, podem obstruir sua participação plena e efetiva na sociedade em igualdade de condições com as demais pessoas. Vamos explorar cada uma dessas categorias.

Deficiência Física

Refere-se à alteração completa ou parcial de um ou mais segmentos do corpo humano, acarretando o comprometimento da função física.

- **Exemplos:** Paraplegia, tetraplegia, paralisia cerebral, amputações, ostomia, nanismo.
- **Barreiras Comuns:** Escadas, portas estreitas, banheiros não adaptados, mobiliário inadequado, dificuldade de manusear materiais escolares convencionais.
- **Suportes do AEE:** Tecnologia assistiva como mouses e teclados adaptados, softwares de comando de voz, engrossadores de lápis, mobiliário ergonômico, estratégias para facilitar a participação em aulas de educação física.

Deficiência Intelectual

Caracteriza-se por um funcionamento intelectual significativamente inferior à média (QI abaixo de 70), que se manifesta antes dos 18 anos e está associado a limitações em duas ou mais áreas de habilidades adaptativas.

- **Habilidades Adaptativas:** Comunicação, cuidado pessoal, habilidades sociais, vida no lar, saúde e segurança, uso de recursos da comunidade, determinação, funções acadêmicas, lazer e trabalho.
- **Barreiras Comuns:** Currículo abstrato e rápido, excesso de texto, atividades que exigem memorização sem compreensão, avaliações complexas.
- **Suportes do AEE:** Adaptação curricular com foco em conceitos funcionais, uso de materiais concretos e visuais, jogos pedagógicos, rotinas estruturadas, desenvolvimento de habilidades de vida diária (AVDs). O **Plano Educacional Individualizado (PEI)** é uma ferramenta essencial aqui.

Deficiência Sensorial

Engloba a deficiência visual e a auditiva.

Deficiência Visual

Refere-se à perda total ou parcial da visão.

- **Cegueira:** Perda total ou com pouquíssima capacidade de enxergar, necessitando do sistema Braille como meio de leitura e escrita.
- **Baixa Visão:** Comprometimento significativo da visão que não pode ser corrigido com óculos, mas que permite o uso da visão para tarefas, com auxílios (lupas, softwares de ampliação, boa iluminação).
- **Suportes do AEE:** Ensino do sistema Braille, do soroban (calculadora japonesa), de orientação e mobilidade (uso da bengala), recursos ópticos e não ópticos, softwares leitores de tela.

Deficiência Auditiva

Perda bilateral, parcial ou total, da audição.

- **Surdez:** Perda auditiva profunda que impede a aquisição da linguagem oral de forma natural. Muitos surdos adotam a Língua Brasileira de Sinais (Libras) como sua primeira língua (L1) e o Português escrito como segunda (L2).
- **Perda Auditiva Leve/Moderada:** Pode se beneficiar do uso de Aparelhos de Amplificação Sonora Individual (AASI).
- **Suportes do AEE:** Ensino de Libras para o aluno e para a comunidade escolar, presença de intérprete de Libras na sala comum, uso de tecnologias como o sistema FM, estratégias visuais de ensino.

É importante notar que a deficiência mental (associada a transtornos psiquiátricos) também é citada, embora na prática escolar seja frequentemente abordada no contexto de comorbidades.

DETALHANDO O PAEE: ALUNOS COM TRANSTORNOS GLOBAIS DO DESENVOLVIMENTO (TGD)

O segundo grupo do PAEE são os alunos com Transtornos Globais do Desenvolvimento, ou TGD. Este termo, embora ainda presente na PNEEPEI, vem sendo gradualmente substituído na literatura médica e diagnóstica mais recente (como o DSM-5) pelo conceito de **Transtorno do Espectro Autista (TEA)**, que engloba a maior parte dos quadros antes classificados como TGD.

A PNEEPEI define os TGD como "aqueles que apresentam alterações qualitativas das interações sociais recíprocas e na comunicação, um repertório de interesses e atividades restrito, estereotipado e repetitivo".



Déficits na Comunicação e Interação Social

- Dificuldade em iniciar e manter um diálogo.
- Dificuldade em compreender linguagens não literais (ironia, metáforas).
- Pouco contato visual.
- Dificuldade em entender e expressar emoções ou em perceber as pistas sociais dos outros (afetando o desenvolvimento de **competências socioemocionais** como a empatia).
- Dificuldade em brincar de "faz de conta" ou em compartilhar interesses.



Padrões Restritos e Repetitivos de Comportamento, Interesses ou Atividades

- Movimentos motores repetitivos (estereotípias), como balançar o corpo ou as mãos (flapping).
- Apego excessivo a rotinas; grande ansiedade diante de pequenas mudanças.
- Hiperfoco: interesse intenso e muito específico por determinados assuntos (dinossauros, planetas, trens).
- Hipo ou hipersensibilidade a estímulos sensoriais (luzes, sons, texturas, cheiros). Um ambiente escolar barulhento pode ser extremamente estressante.

O Papel do AEE para Alunos com TEA: O AEE é fundamental para criar previsibilidade e estruturar o ambiente para o aluno com TEA. Os suportes podem incluir:

Estruturação do Ambiente

Uso de agendas visuais, rotinas claras e sinalização no ambiente escolar.

Comunicação Aumentativa e Alternativa (CAA)

Uso de sistemas de comunicação por figuras (PECS) ou aplicativos em tablets para alunos não verbais ou com fala limitada.

Mediação da Interação Social

Ensino explícito de habilidades sociais, como iniciar uma conversa, esperar a vez, interpretar expressões faciais. Isso pode ser feito em pequenos grupos no AEE.

Adaptação Sensorial

Criação de um "canto da calma" na sala, permissão para uso de abafadores de ruído, flexibilização de atividades que envolvam texturas ou cheiros fortes.

Uso do Hiperfoco

Utilizar os interesses restritos do aluno como porta de entrada para o aprendizado de outros conteúdos. Se o aluno ama planetas, pode-se ensinar matemática calculando distâncias entre eles.

Outras condições que estavam sob o guarda-chuva do TGD incluem a Síndrome de Rett e o Transtorno Desintegrativo da Infância, quadros mais raros e severos. A Síndrome de Asperger hoje é considerada parte do espectro do autismo (nível 1 de suporte).

DETALHANDO O PAEE: ALUNOS COM ALTAS HABILIDADES/SUPERDOTAÇÃO

O terceiro e último grupo que compõe o PAEE é, talvez, o mais incompreendido: os alunos com Altas Habilidades/Superdotação (AH/SD). Existe um mito de que esses estudantes não precisam de ajuda, pois "já sabem tudo". A PNEEPEI quebra esse paradigma, reconhecendo que eles também possuem necessidades educacionais específicas que, se não atendidas, podem levar à desmotivação, ao baixo rendimento e a problemas de socialização.

Definição e Características: A política define os alunos com AH/SD como aqueles que demonstram **potencial elevado** em qualquer uma das seguintes áreas, isoladas ou combinadas:



É importante notar que um aluno pode ter AH/SD e, ao mesmo tempo, uma deficiência ou um transtorno de aprendizagem (como dislexia). Isso é chamado de **dupla excepcionalidade** e exige um olhar ainda mais atento.

Por que eles precisam do AEE? Um currículo padrão, pensado para a média da turma, pode ser entediante e pouco desafiador para um aluno com AH/SD. Isso pode gerar:

Desinteresse e Tédio

O aluno termina as tarefas rapidamente e fica ocioso, podendo atrapalhar a aula.

Baixo Rendimento Paradoxal

Por não se sentir desafiado, o aluno pode "se desligar" e apresentar notas baixas.

Dificuldades de Socialização

Pode se sentir diferente dos colegas, ter dificuldade em encontrar pares com os mesmos interesses ou ser visto como "o sabe-tudo".

Perfeccionismo e Ansiedade

A autocobrança excessiva pode levar à frustração e ao medo de errar.

O AEE como Suporte Suplementar: Para esses alunos, o AEE atua de forma **suplementar**, ou seja, vai além do currículo regular. As estratégias são conhecidas como **enriquecimento curricular**.

Aprofundamento

Permitir que o aluno pesquise um tema de seu interesse com mais profundidade do que o restante da turma.

Grupos de Interesse

Reunir no AEE alunos com interesses semelhantes para desenvolverem projetos, como um clube de ciências, um jornal escolar ou um grupo de programação.

Mentoria

Conectar o aluno a um especialista da área de seu interesse (um professor universitário, um artista, um cientista).

Flexibilização Curricular

Em alguns casos, pode-se permitir que o aluno avance em conteúdos de séries mais adiantadas (aceleração).

O AEE para AH/SD não é para "dar mais lição de casa", mas para nutrir o talento, desafiar o intelecto e garantir o desenvolvimento integral do aluno, incluindo suas **competências socioemocionais**.

AEE: O CORAÇÃO DA PROPOSTA INCLUSIVA

Chegamos ao cerne da operacionalização da PNEEPEI: o Atendimento Educacional Especializado (AEE). Se a inclusão na sala comum é o princípio, o AEE é a principal ferramenta para que esse princípio se torne realidade. Compreender sua natureza e função é essencial para qualquer profissional da educação.

⊗ **O que o AEE NÃO é:** Primeiro, vamos desmistificar. O AEE **não é:**

- **Reforço escolar ou aula particular:** Seu objetivo não é repetir o conteúdo da sala comum, mas sim trabalhar habilidades e conhecimentos específicos que viabilizem a aprendizagem.
- **Clínica ou terapia:** Embora possa haver interface com a área da saúde, o AEE tem um caráter estritamente **pedagógico**. Seu foco é o processo de ensino-aprendizagem.
- **Substitutivo à sala de aula comum:** Como já enfatizado, ele ocorre no contraturno e é complementar/suplementar.

ⓘ **O que o AEE É:** A PNEEPEI o define como um **serviço** da educação especial que "identifica, elabora e organiza recursos pedagógicos e de acessibilidade que eliminem as barreiras para a plena participação dos alunos, considerando suas necessidades específicas".

Vamos analisar essa definição:

1

Serviço

Ele é uma oferta organizada e contínua, com profissional especializado, espaço adequado (a SRM) e planejamento.

2

Identifica

O primeiro passo do professor do AEE é avaliar o aluno para entender suas potencialidades e, principalmente, as barreiras que ele enfrenta na escola. Essa avaliação é colaborativa, envolvendo o professor da sala comum e a família.

3

Elabora e Organiza

Com base na identificação das necessidades, o professor do AEE planeja e cria as soluções. Isso pode ser a confecção de um material tátil, a programação de um software de comunicação, a organização de uma rotina visual ou o planejamento de um projeto de pesquisa.

4

Recursos Pedagógicos e de Acessibilidade

Este é o "arsenal" do AEE. Inclui desde materiais concretos e jogos adaptados até **Tecnologias Assistivas (TA)** de alta complexidade.

5

Eliminar Barreiras

Este é o objetivo final. O sucesso do AEE é medido pelo aumento da autonomia, da participação e da aprendizagem do aluno na sala de aula comum e na vida escolar como um todo.

O AEE é, portanto, o motor da inclusão. É o espaço-tempo onde se constroem as pontes que conectarão o aluno ao currículo, aos colegas e ao conhecimento. Ele personifica a mudança de foco do "problema no aluno" para a "solução no ambiente".

FUNÇÕES E OBJETIVOS DO AEE E A CONEXÃO COM O DUA

Quais são, na prática, as atribuições do AEE? Suas funções são dinâmicas e se adaptam às necessidades de cada estudante, mas podemos elencar algumas das principais:

Funções do Atendimento Educacional Especializado:



Ensino de Sistemas de Comunicação e Sinalização

- Ensino do Sistema Braille para alunos cegos.
- Ensino da Língua Brasileira de Sinais (Libras) como primeira língua (L1) para alunos surdos.
- Ensino do uso de recursos de Comunicação Aumentativa e Alternativa (CAA), como pranchas de comunicação e softwares.
- Ensino do uso do soroban, de técnicas de orientação e mobilidade.



Desenvolvimento de Estratégias para o Processamento da Informação

Ajudar alunos com deficiência intelectual a organizar o pensamento, a criar estratégias de memorização e a desenvolver o raciocínio lógico através de atividades estruturadas.



Desenvolvimento de Habilidades de Vida Autônoma

Ensinar Habilidades de Vida Diária (AVDs), como higiene pessoal, alimentação e organização de materiais, que são cruciais para a autonomia.



Enriquecimento Curricular

Oferecer atividades de aprofundamento e pesquisa para alunos com Altas Habilidades/Superdotação, desafiando seu potencial.



Adaptação e Produção de Materiais

Produzir materiais didáticos acessíveis: textos em Braille, maquetes táteis, livros com texturas, vídeos com legendas e janela de Libras, atividades com pictogramas.



Ensino do Uso de Tecnologia Assistiva (TA)

Capacitar o aluno a usar softwares leitores de tela, teclados adaptados, acionadores, lupas eletrônicas e outros recursos que promovam sua independência.

Conexão com o Desenho Universal para a Aprendizagem (DUA)

O AEE e o DUA são parceiros inseparáveis na construção da escola inclusiva. O DUA é uma abordagem curricular que busca criar ambientes de aprendizagem flexíveis desde o início, beneficiando a todos. Ele se baseia em três princípios:

Múltiplas Formas de Apresentação

Oferecer a informação de diferentes maneiras (texto, áudio, vídeo, imagem).

Múltiplas Formas de Ação e Expressão

Permitir que os alunos demonstrem o que aprenderam de diferentes formas (escrevendo, falando, desenhando, criando um vídeo).

Múltiplas Formas de Engajamento

Despertar o interesse dos alunos conectando o conteúdo às suas vidas, oferecendo escolhas e promovendo a colaboração.

Como AEE e DUA se conectam?

O professor da sala comum, ao planejar suas aulas com base nos princípios do DUA, já torna o ambiente naturalmente mais acessível. O professor do AEE, por sua vez, atua de duas formas:

1

Ele ensina ao aluno as habilidades específicas para que ele possa **aproveitar as opções** oferecidas pelo DUA (ex: ensina o aluno a usar o leitor de tela para acessar o texto digital).

2

Ele ajuda o professor da sala comum a **implementar o DUA**, sugerindo recursos e estratégias que podem beneficiar não apenas o aluno do PAEE, mas toda a turma.

Assim, o AEE potencializa o DUA, e o DUA reduz a necessidade de adaptações posteriores, criando um ciclo virtuoso de inclusão.

A ARTICULAÇÃO ENTRE A SALA COMUM E O AEE

A inclusão não acontece em silos. A eficácia do AEE depende diretamente de uma articulação fluida, constante e colaborativa com o trabalho realizado na sala de aula comum. O professor do AEE e o professor regente da turma não são profissionais que trabalham em paralelo; eles devem atuar como uma **equipe** focada no sucesso do aluno.

Por que a Articulação é Essencial?

Coerência Pedagógica

Evita que o trabalho do AEE seja desconectado do que está sendo ensinado na sala comum. O que o aluno aprende no AEE (ex: uma estratégia de organização) deve ser aplicável no seu dia a dia na turma regular.

Visão Integral do Aluno

O professor da sala comum observa o aluno no contexto do grande grupo, suas interações sociais e seu desempenho nas atividades curriculares. O professor do AEE o observa em um contexto mais individualizado, focando em habilidades específicas. A junção dessas duas visões cria um panorama completo do estudante.

Potencialização dos Suportes

O professor do AEE pode produzir um recurso (ex: uma prancha de comunicação), mas é o professor da sala comum que irá garantir que ele seja utilizado de forma funcional durante as aulas, incentivando a comunicação do aluno com os colegas.

O Plano Educacional Individualizado (PEI) como Ferramenta de Articulação

A principal ferramenta para formalizar e guiar essa articulação é o **Plano Educacional Individualizado (PEI)** ou Plano de Desenvolvimento Individual (PDI). O PEI é um documento dinâmico, construído a várias mãos.

Quem participa da elaboração do PEI?

- Professor do AEE (geralmente coordena o processo)
- Professor(es) da sala comum
- Família do aluno
- O próprio aluno (sempre que possível)
- Coordenador pedagógico
- Outros profissionais que atendem o aluno (fonoaudiólogo, terapeuta ocupacional, etc.)



O que contém um PEI?

Informações Gerais

Dados do aluno, da família, da escola.

Avaliação Inicial

Descrição das habilidades, potencialidades e necessidades educacionais do aluno (baseada na avaliação pedagógica).

Objetivos e Metas

O que se espera que o aluno alcance em um determinado período (ex: "Ampliar o vocabulário em 50 palavras"; "Iniciar interações com os colegas 2 vezes por dia"). As metas devem ser específicas, mensuráveis, alcançáveis, relevantes e temporais (metodologia SMART).

Estratégias e Recursos

Quais ações serão tomadas, quais materiais serão usados e quais adaptações serão feitas, tanto no AEE quanto na sala comum.

Responsabilidades

Quem fará o quê (ex: "Professor do AEE: confeccionar a prancha de comunicação"; "Professor da sala: incentivar o uso da prancha nas rodas de conversa").

CrITÉrios de Avaliação

Como o progresso será medido e com que frequência o PEI será revisado (geralmente bimestral ou trimestralmente).

O PEI é o mapa que guia a jornada inclusiva do aluno, garantindo que todos os envolvidos remem na mesma direção.

O PROFESSOR DO AEE: PERFIL E ATRIBUIÇÕES

O professor que atua no Atendimento Educacional Especializado é uma peça-chave no quebra-cabeça da inclusão. Ele não é um "super-herói", mas um profissional com formação específica e um conjunto de atribuições bem definidas pela PNEEPEI e por resoluções complementares do Conselho Nacional de Educação.

Perfil e Formação:

Conforme mencionado anteriormente, a legislação exige que este professor tenha uma **formação específica para atuar na Educação Especial**. Idealmente, isso se traduz em:

- Graduação em Pedagogia ou em outra Licenciatura.
- Pós-graduação (especialização) em Educação Especial ou Atendimento Educacional Especializado.

Além da formação técnica, espera-se que este profissional desenvolva competências como:



Empatia e Escuta Ativa

Para compreender as necessidades do aluno e da família.



Criatividade e Flexibilidade

Para criar soluções e adaptar estratégias.



Habilidade de Articulação

Para trabalhar em equipe com os demais professores e profissionais.



Proatividade e Pesquisa

Para se manter atualizado sobre novas tecnologias, metodologias e pesquisas na área.



Foco no Desenvolvimento de Competências Socioemocionais

Entender que o desenvolvimento da resiliência, colaboração e autoconhecimento do aluno é tão importante quanto o acadêmico.

Atribuições Centrais do Professor do AEE:

Suas responsabilidades vão muito além do atendimento direto ao aluno. Ele é um articulador dentro da escola.

1

Identificar, elaborar, produzir e organizar

Serviços, recursos pedagógicos, de acessibilidade e estratégias, considerando as necessidades específicas dos alunos público-alvo da Educação Especial.

2

Elaborar e executar o plano de AEE

Avaliando a funcionalidade e a aplicabilidade dos recursos pedagógicos e de acessibilidade.

3

Organizar o tipo e o número de atendimentos

Aos alunos na sala de recursos multifuncionais.

4

Acompanhar a funcionalidade e a aplicabilidade dos recursos

Pedagógicos e de acessibilidade na sala de aula comum do ensino regular, bem como em outros ambientes da escola.

5

Estabelecer parcerias com as áreas intersetoriais

Na elaboração de estratégias e na disponibilização de recursos de acessibilidade.

6

Orientar professores e famílias

Sobre os recursos pedagógicos e de acessibilidade utilizados pelo aluno.

7

Ensinar e usar a tecnologia assistiva

De forma a ampliar habilidades funcionais dos alunos, promovendo autonomia e participação.

8

Estabelecer articulação com os professores da sala de aula comum

Visando a disponibilização dos serviços, dos recursos pedagógicos e de acessibilidade e das estratégias que promovem a participação dos alunos nas atividades escolares.

Em resumo, o professor do AEE é um especialista em remover barreiras. Sua atuação é o que transforma o direito à inclusão, garantido pela política, em uma prática pedagógica efetiva e transformadora no chão da escola.



EXEMPLOS PRÁTICOS DE ATIVIDADES DO AEE

Para tornar os conceitos mais concretos, vamos imaginar como o AEE funcionaria para três alunos diferentes, cada um representando um dos grupos do PAEE.

Caso 1: Sofia, 8 anos, com Deficiência Visual (Cegueira)

Sofia está no 3º ano do Ensino Fundamental. Ela é comunicativa e adora histórias.

Barreiras na Sala Comum: Acesso a livros e textos escritos em tinta; orientação no espaço físico da escola (pátio, banheiro); participação em atividades que dependem de estímulos visuais.

Plano de AEE:

- **Sessões Individuais (2x por semana):** Foco no ensino do Sistema Braille para leitura e escrita, e no uso do soroban para cálculos matemáticos.
- **Sessões de Orientação e Mobilidade (1x por semana):** Treino no pátio e corredores da escola com a bengala longa para que ela ganhe independência e segurança para se locomover.
- **Articulação com a Professora da Sala Comum:** O professor do AEE adapta os livros de história para o formato Braille e também em audiolivro. Ele orienta a professora a usar mais descrições verbais em suas aulas e a criar maquetes táteis para as aulas de ciências.
- **Tecnologia Assistiva (TA):** Introdução a um software leitor de tela no computador da SRM, para que Sofia comece a aprender a pesquisar na internet de forma autônoma.

Caso 2: Leo, 10 anos, com Transtorno do Espectro Autista (TEA)

Leo está no 5º ano. Ele tem um hiperfoco em sistema solar e se desorganiza com barulho e mudanças na rotina.

Barreiras na Sala Comum: Dificuldade de interação com os colegas nos trabalhos em grupo; ansiedade durante o recreio (muito barulhento); dificuldade em compreender enunciados longos e abstratos.

Plano de AEE:

- **Sessões em Pequeno Grupo (2x por semana):** Juntamente com outro colega, Leo participa de jogos de tabuleiro que ensinam a esperar a vez, a lidar com a frustração e a seguir regras sociais.
- **Sessões Individuais (1x por semana):** O professor do AEE, junto com Leo, cria uma agenda visual com a rotina do dia para diminuir a ansiedade. Eles também trabalham na interpretação de textos, quebrando os enunciados em partes menores e mais concretas.
- **Articulação com a Professora da Sala Comum:** O AEE sugere que a professora use o hiperfoco de Leo a seu favor: em uma aula de matemática sobre frações, o exemplo pode ser "dividir o planeta Júpiter em partes". Ele também sugere que, nos momentos de muito barulho, Leo possa usar um abafador de ruído ou ir para um "canto da calma" na sala.
- **Desenvolvimento Socioemocional:** O professor do AEE usa cartões com expressões faciais para ajudar Leo a reconhecer emoções básicas nos outros.

Caso 3: Júlia, 12 anos, com Altas Habilidades/Superdotação (Acadêmica/Criativa)

Júlia está no 7º ano. Ela termina as atividades de matemática em minutos e se sente entediada, começando a conversar e a atrapalhar os colegas.

Barreiras na Sala Comum: Falta de desafios intelectuais; desmotivação; risco de desenvolver um comportamento disruptivo por conta do tédio.

Plano de AEE (Enriquecimento Curricular):

- **Sessões em Grupo de Interesse (2x por semana):** No AEE, Júlia se junta a outros alunos com interesse em ciência e tecnologia para desenvolver um projeto de robótica, usando kits de montagem. O objetivo é construir um pequeno robô para uma feira de ciências da escola.
- **Articulação com o Professor da Sala Comum:** O professor de matemática, orientado pelo AEE, prepara "desafios extras" para Júlia, com problemas de lógica e raciocínio mais complexos para ela resolver após terminar a atividade da turma.
- **Mentoria:** O professor do AEE estabelece um contato com uma aluna de engenharia de uma universidade local, que conversa com Júlia por vídeo uma vez por mês para falar sobre a carreira e tirar dúvidas, servindo de inspiração e direcionamento.

AS SALAS DE RECURSOS MULTIFUNCIONAIS (SRM): O ESPAÇO DO AEE

Se o AEE é o serviço, a Sala de Recursos Multifuncionais (SRM) é, na maioria das vezes, o seu espaço físico. A PNEEPEI, através de programas do Governo Federal como o "Programa de Implantação de Salas de Recursos Multifuncionais", incentivou a criação desses ambientes dentro das próprias escolas regulares.

O que é uma SRM?

É um espaço físico localizado, preferencialmente, dentro da escola regular, dotado de equipamentos, mobiliários e materiais didático-pedagógicos específicos para a oferta do Atendimento Educacional Especializado. O termo "multifuncional" é chave: a sala deve ser versátil o suficiente para atender às diversas necessidades do PAEE.

Princípios da SRM:

Não é uma "sala de aula especial"

Não se trata de um local para isolar os alunos. É um espaço de suporte, de onde saem recursos e estratégias que serão aplicados na vida escolar como um todo.

Ambiente Acessível

A própria sala deve ser um modelo de acessibilidade, com espaço para circulação de cadeiras de rodas, iluminação adequada, boa acústica e organização que facilite a autonomia dos alunos.

Flexibilidade

O layout da sala deve ser flexível. Em um momento, pode ter mesas para trabalho individual; em outro, pode ser reorganizada para uma atividade em grupo no chão.


Localização e Organização do AEE:

A PNEEPEI orienta que o AEE seja ofertado:



Na SRM da própria escola

Este é o modelo ideal. A proximidade física facilita enormemente a articulação entre o professor do AEE e os professores da sala comum, além de manter o aluno em seu ambiente escolar de referência.



Na SRM de outra escola da rede

Quando uma escola não possui SRM, os alunos podem ser atendidos na sala de uma escola próxima (uma escola-polo). Isso exige uma logística de transporte e uma comunicação ainda mais cuidadosa entre as escolas.



Em Centros de Atendimento Educacional Especializado (CAEE)

São instituições, geralmente mantidas por secretarias de educação ou por entidades parceiras (como APAEs ou Institutos de Cegos), que se especializam no AEE. Elas podem oferecer suportes muito específicos que uma única SRM não comportaria. A PNEEPEI prevê a parceria com esses centros, desde que sua atuação seja estritamente pedagógica e articulada com a escola comum, sem substituir a escolarização.

A criação das SRMs foi um passo fundamental para internalizar o suporte da educação especial na cultura da escola regular, tornando a inclusão uma responsabilidade de toda a comunidade escolar, e não algo delegado a instituições externas.

ESTRUTURA E EQUIPAMENTOS DA SRM


Uma Sala de Recursos Multifuncionais é definida pelos recursos que ela oferece. O Ministério da Educação, ao longo dos anos, estabeleceu kits de equipamentos, mobiliários e materiais que compõem as SRMs. Embora a composição exata possa variar, a ideia é contemplar as necessidades dos três grupos do PAEE. Vamos explorar os principais tipos de recursos que encontramos em uma SRM bem equipada.

Mobiliário e Equipamentos Gerais

- Mesas e cadeiras de diferentes tamanhos, algumas adaptadas.
- Mesa redonda para atividades em grupo.
- Armários e estantes para organização dos materiais.
- Quadros brancos e painéis de cortiça para exposição de trabalhos e rotinas.
- Computadores ou notebooks, impressora multifuncional.
- Gravador de áudio e fone de ouvido.

Recursos para Deficiência Visual

- **Software Leitor de Tela:** Como NVDA (gratuito) ou Jaws, que verbaliza o conteúdo do computador.
- **Software de Ampliação de Tela:** Para alunos com baixa visão.
- **Máquina de Escrever Braille (Reglete e Punção):** Para escrita manual em Braille.
- **Impressora Braille:** Para produzir materiais em grande quantidade.
- **Soroban:** Ábaco japonês para cálculos matemáticos.
- **Globos e Mapas Táteis:** Para o ensino de geografia.
- **Lupas e Luminárias:** Recursos ópticos e não ópticos para baixa visão.
- **Bengalas** para o treino de orientação e mobilidade.



Recursos para Deficiência Auditiva

- **Materiais Visuais:** Jogos da memória, quebra-cabeças, livros de imagem, dicionários ilustrados de Libras.
- **Software para Ensino de Libras:** Aplicativos e vídeos que ensinam a língua de sinais.
- **Recursos Audiovisuais:** TV e DVD para exibir vídeos com legendas e janela de Libras.

Recursos para Deficiência Física e Intelectual

- **Tecnologia Assistiva para Acesso ao Computador:**
 - **Teclado com Colmeia:** Uma placa acrílica que evita que o aluno com dificuldades motoras pressione mais de uma tecla ao mesmo tempo.
 - **Mouse Adaptado:** Mouses de esfera (trackball), de pressão ou acionadores.
 - **Acionadores:** Botões que podem ser ativados com a mão, o pé, a cabeça, ou até mesmo com o sopro, para controlar o computador.
- **Materiais Pedagógicos Estruturados:**
 - Material Dourado, Blocos Lógicos, Alfabeto Móvel.
 - Jogos de encaixe, quebra-cabeças e jogos de tabuleiro.
- **Recursos para Comunicação Aumentativa e Alternativa (CAA):**
 - Pranchas de comunicação com símbolos (pictogramas).
 - Vocalizadores (aparelhos que gravam e reproduzem mensagens de voz).
 - Softwares de CAA para tablets e computadores.

Recursos para Altas Habilidades/Superdotação

- Kits de robótica e programação.
- Jogos de estratégia complexos (xadrez, jogos de tabuleiro avançados).
- Microscópio e kits de ciências.
- Livros e materiais de pesquisa sobre temas diversos e aprofundados.

Esta lista mostra que a SRM é um laboratório de aprendizagem, um espaço onde o professor do AEE tem as ferramentas para construir as soluções de acessibilidade que cada aluno precisa.

FUNIONAMENTO E ORGANIZAO DA SRM

Ter uma sala cheia de recursos é importante, mas o sucesso do AEE depende fundamentalmente de como o trabalho nessa sala é planejado, organizado e executado. O funcionamento da SRM deve ser dinâmico e centrado no aluno.

Planejamento do Atendimento:

Tudo começa com um bom planejamento. O professor do AEE, no início do ano letivo, deve:

Mapear os Alunos

Identificar todos os alunos matriculados na escola que são público-alvo da Educação Especial.

Elaborar o Plano de AEE de cada Aluno

Com base na avaliação, definir os objetivos, as estratégias e os recursos a serem utilizados para cada estudante (parte do que irá compor o PEI).

Realizar a Avaliação Pedagógica Inicial

Conversar com os alunos, famílias e professores da sala comum para levantar as necessidades e potencialidades de cada um. Não se trata de aplicar um teste, mas de uma observação e investigação detalhada.

Montar a Grade de Atendimento

Organizar os horários, definindo quais alunos serão atendidos individualmente, quais serão atendidos em pequenos grupos e a frequência semanal de cada atendimento.

Organização dos Atendimentos:

A organização dos atendimentos na SRM é flexível e deve ser baseada nas necessidades dos alunos, e não em uma estrutura rígida.

Atendimento Individual

É indicado quando o aluno precisa trabalhar uma habilidade muito específica e que exige atenção exclusiva do professor. Exemplos: ensino inicial do Braille, treino com um software de comunicação complexo, trabalho focado em um comportamento muito disruptivo.

Atendimento em Pequenos Grupos (2 a 5 alunos)

É a modalidade mais comum e muito rica. Ela é ideal para:

- **Trabalhar Habilidades Sociais:** A interação com os pares em um ambiente controlado é fundamental para o desenvolvimento da comunicação, da colaboração e da empatia.
- **Otimizar Recursos:** Alunos com necessidades semelhantes podem aprender juntos, como um grupo aprendendo a usar o soroban.
- **Promover a Aprendizagem Colaborativa:** Alunos com diferentes habilidades podem se ajudar. Um aluno com grande habilidade de leitura pode ajudar um colega com dificuldade, enquanto este pode ensinar ao outro uma estratégia de organização que aprendeu.

A Rotina na SRM:

Uma sessão típica na SRM (que dura em torno de 50 minutos a 1 hora) pode ser estruturada, mas deve ser flexível. Uma boa prática é ter:

Acolhida/Rotina Inicial

Cumprimentar os alunos, verificar a agenda do dia. Isso cria previsibilidade.

Sistematização/Registro

Conversar sobre o que foi aprendido, registrar o progresso.

Atividade Principal

Foco no objetivo do dia, seja um jogo, a produção de um material ou o treino de uma habilidade.

Encerramento/Antecipação

Finalizar a atividade e antecipar o que será feito no próximo encontro.

O segredo do bom funcionamento da SRM está na capacidade do professor de planejar com rigor, mas agir com flexibilidade, sempre observando o aluno e ajustando o percurso para garantir que as barreiras à sua aprendizagem e participação estejam sendo, de fato, eliminadas.

TENSÕES E DEBATES ATUAIS: DECRETO 10.502 E A BNCC

A jornada da educação inclusiva no Brasil não é uma linha reta e tranquila. Ela é marcada por avanços, mas também por tensões e debates que refletem diferentes visões de mundo. Para o profissional da educação, é fundamental estar ciente dessas discussões.

O Controverso Decreto nº 10.502/2020

Em 2020, o Governo Federal publicou o Decreto nº 10.502, que instituiu a "Política Nacional de Educação Especial: Equitativa, Inclusiva e com Aprendizado ao Longo da Vida". Apesar do nome, o decreto gerou uma enorme reação negativa de especialistas, pesquisadores e movimentos de defesa dos direitos das pessoas com deficiência.



Qual a polêmica?

O ponto mais criticado do decreto foi a reintrodução e o incentivo à criação de "**classes e escolas especiais**" e "**escolas bilíngues para surdos**" (para surdos que usam Libras). Os críticos argumentaram que, ao apresentar esses espaços segregados como uma opção equivalente à escola inclusiva, o decreto representava um retrocesso gigantesco ao paradigma da segregação, contrariando a PNEEPEI de 2008 e a Convenção da ONU. A alegação era que ele abriria portas para que os sistemas de ensino voltassem a encaminhar alunos com deficiência para espaços separados, enfraquecendo o sistema regular inclusivo.



Qual a defesa do decreto?

Os defensores argumentavam que o decreto ampliava as opções para as famílias, que poderiam "escolher" o que considerassem melhor para seus filhos. Afirmavam que algumas escolas especiais poderiam oferecer um atendimento mais especializado que o da escola comum.



Status Atual

Devido à forte mobilização da sociedade civil, o Supremo Tribunal Federal (STF) **suspendeu a eficácia do decreto** em dezembro de 2020. Atualmente, ele não está em vigor, e a política que rege a área continua sendo a PNEEPEI de 2008. Este episódio, no entanto, mostra que a defesa da escola inclusiva é uma luta constante.

A Base Nacional Comum Curricular (BNCC) e a Inclusão

Em contraste com a polêmica do decreto, a **Base Nacional Comum Curricular (BNCC)**, homologada em 2017/2018, reforça a perspectiva inclusiva. Embora não seja um documento específico sobre educação especial, a BNCC estabelece os conhecimentos, competências e habilidades essenciais que todos os alunos devem desenvolver.

Como a BNCC apoia a inclusão?



Foco em Competências

Ao focar não apenas em conteúdos, mas em competências (inclusive as **socioemocionais**, como empatia e colaboração), a BNCC abre espaço para diferentes percursos de aprendizagem.



Autonomia das Escolas

A BNCC define o "o quê" ensinar, mas dá autonomia para as escolas e professores definirem o "como" ensinar. Isso é um convite à **flexibilização e adaptação curricular** e ao uso de abordagens como o **Desenho Universal para a Aprendizagem (DUA)**.



Direito de Todos

O texto da BNCC é claro ao afirmar que suas diretrizes se aplicam a todos os estudantes, sem exceção, cabendo aos sistemas de ensino garantir os recursos e suportes para que o PAEE também tenha acesso a esse currículo nacional comum.

A BNCC, portanto, atua como um importante aliado da PNEEPEI, fornecendo o "norte" curricular sobre o qual as práticas inclusivas e o trabalho do AEE devem se debruçar para garantir o direito à aprendizagem de todos.

CONSOLIDAÇÃO E PRÓXIMOS PASSOS

Parabéns! Você chegou ao final da nossa jornada pela Política Nacional de Educação Especial na Perspectiva da Educação Inclusiva. Percorremos um longo caminho, desde o contexto histórico até os debates mais atuais, construindo uma visão robusta sobre este marco da educação brasileira.

Resumo dos Conceitos-Chave:

PNEEPEI (2008)

Representa a mudança do paradigma da integração para o da **inclusão**. Define a Educação Especial como uma modalidade transversal que apoia a escolarização de todo o PAEE na **rede regular de ensino**.

Público-Alvo da Educação Especial (PAEE)

É composto por três grupos: Alunos com **Deficiência** (física, intelectual, sensorial), Alunos com **Transtornos Globais do Desenvolvimento (TGD/TEA)** e Alunos com **Altas Habilidades/Superdotação**.

Atendimento Educacional Especializado (AEE)

É o principal **serviço** da PNEEPEI. É ofertado no contraturno, de forma complementar ou suplementar, com o objetivo de **eliminar barreiras** à participação e aprendizagem. Não é reforço escolar.

Salas de Recursos Multifuncionais (SRM)

São os espaços físicos, dentro das escolas, equipados para a oferta do AEE. São laboratórios de acessibilidade e aprendizagem.

Articulação

O sucesso da inclusão depende da colaboração constante entre o professor do AEE, o professor da sala comum e a família, utilizando ferramentas como o **Plano Educacional Individualizado (PEI)**.

Perguntas para Reflexão:

1. Em sua opinião, qual o maior desafio para a implementação efetiva da PNEEPEI nas escolas brasileiras hoje? A formação de professores, a falta de recursos ou as barreiras atitudinais (preconceito)?
2. Como os princípios do Desenho Universal para a Aprendizagem (DUA) poderiam transformar a sua prática pedagógica (ou a prática de um professor que você conhece), mesmo em turmas que não tenham alunos do PAEE?
3. Refletindo sobre a polêmica do Decreto 10.502/2020, por que a ideia de "escolha" entre a escola comum e a especial é considerada um retrocesso por defensores da inclusão?

Conexão com a Próxima Aula:

A PNEEPEI é uma **política** pública, um documento orientador fundamental. Mas para que os direitos nela previstos tivessem ainda mais força, eles precisaram ser consolidados em **lei**. Na nossa próxima aula, **Aula 3 – A Lei Brasileira de Inclusão (LBI)**, vamos estudar a Lei nº 13.146/2015, que transformou muitos dos princípios da PNEEPEI em obrigações legais, com implicações jurídicas para as escolas e para a sociedade. Veremos como a LBI ampliou o conceito de acessibilidade e reforçou o sistema educacional inclusivo como o único modelo legalmente aceito. Não perca!

Recursos Adicionais:

- **Documento Oficial:** Política Nacional de Educação Especial na Perspectiva da Educação Inclusiva (PNEEPEI) – [Link para o documento no portal do MEC]
- **Vídeo:** "Educação Inclusiva na Prática" - Documentário curto mostrando o dia a dia de escolas inclusivas.
- **Leitura:** Artigo "A articulação entre o professor do AEE e o da sala comum: o que diz a pesquisa?"
- **Site:** Observatório Nacional de Educação Especial (ONEESP) - Repositório de pesquisas e materiais sobre o tema.

Até a nossa próxima aula