

# Aula 17: A Rede de Apoio Intersectorial

Ao final desta aula, você será capaz de:

- **Compreender** o conceito de intersectorialidade e sua importância fundamental para a efetivação da educação inclusiva.
- **Identificar** as atribuições dos principais profissionais da saúde (Terapeutas Ocupacionais, Fonoaudiólogos, Psicólogos) e da assistência social (Conselho Tutelar, CRAS/CREAS) na rede de apoio.
- **Analisar** o papel da escola como agente articulador na construção de uma rede de apoio coesa para o aluno com deficiência e sua família.
- **Aplicar** estratégias para uma comunicação e colaboração eficaz entre a escola, a família e os diferentes serviços de apoio.
- **Reconhecer** a importância do Plano de Ensino Individualizado (PEI) como ferramenta central de gestão dessa rede.

## Por Que Este Assunto é Crucial?

A educação inclusiva não acontece apenas dentro dos muros da escola. A complexidade das necessidades dos estudantes, especialmente aqueles no espectro da neurodiversidade ou com deficiências, exige uma abordagem que transcende o pedagógico. Compreender como mobilizar e colaborar com diferentes áreas do conhecimento e serviços públicos é o que transforma a intenção da inclusão em uma prática real e eficaz. Para o profissional da educação, saber navegar por essa rede não é um diferencial, mas uma competência essencial para garantir o pleno desenvolvimento e a proteção dos direitos de cada aluno.

## Mapa da Aula

1. **A Importância da Articulação Intersectorial:** O que é e por que é o pilar da inclusão.
2. **Aliados na Saúde:** O papel do Terapeuta Ocupacional, Fonoaudiólogo e Psicólogo.
3. **Apoio e Proteção Social:** A função do Conselho Tutelar e da Assistência Social.
4. **Construindo a Rede:** O papel da escola como centro articulador e a importância da família.


# A Base da Colaboração

## A Importância da Articulação Intersectorial

A **intersectorialidade** é um dos conceitos mais importantes e, ao mesmo tempo, um dos maiores desafios da educação inclusiva contemporânea. Em sua essência, ela representa a articulação e a integração de diferentes setores governamentais e da sociedade civil (como saúde, assistência social, cultura, esporte e direitos humanos) para responder de forma completa e eficaz às necessidades de um indivíduo ou de uma comunidade. No contexto escolar, isso significa reconhecer que as barreiras para a aprendizagem e a participação de um aluno com deficiência raramente são apenas de natureza pedagógica. Elas podem envolver questões de saúde, dinâmicas familiares complexas, vulnerabilidade social ou a violação de direitos.

A Política Nacional de Educação Especial na Perspectiva da Educação Inclusiva (PNEEPEI) e, mais robustamente, a Lei Brasileira de Inclusão (LBI - Lei nº 13.146/2015) estabelecem que a educação é um direito que deve ser garantido em um sistema educacional inclusivo. Essas legislações pressupõem a colaboração entre áreas. A LBI, por exemplo, em seu Art. 28, Inciso XVII, prevê a "articulação intersectorial na implementação de políticas públicas" para a pessoa com deficiência. Isso não é uma mera sugestão, mas uma diretriz legal que fundamenta a necessidade de a escola buscar ativamente parcerias, compreendendo que sua missão é parte de um ecossistema de apoio muito maior.

Ignorar a necessidade dessa rede é como tentar navegar um oceano complexo usando apenas um remo. A escola pode fazer sua parte, mas sem o apoio de especialistas da saúde para diagnósticos e terapias, ou sem o suporte da assistência social para garantir a estabilidade familiar, seus esforços podem ser insuficientes. A intersectorialidade, portanto, é a estratégia que permite uma visão de 360 graus sobre o aluno, garantindo que todas as suas necessidades sejam mapeadas e atendidas de forma coordenada, potencializando seu desenvolvimento integral.

 **NOTA IMPORTANTE:** As informações regulatórias/legais contidas nesta seção estão atualizadas até 2025. Consulte sempre as fontes oficiais, como o site do Planalto, para verificar possíveis alterações na Lei Brasileira de Inclusão (Lei nº 13.146/2015) e nas diretrizes da PNEEPEI.

# Os Aliados da Saúde

## O Papel Essencial do Terapeuta Ocupacional (TO)

Quando pensamos em apoio à inclusão, o **Terapeuta Ocupacional (TO)** é um dos profissionais mais versáteis e impactantes, embora sua função ainda seja, por vezes, mal compreendida no ambiente escolar. A Terapia Ocupacional não se restringe a "ocupar o tempo" do indivíduo; ela é uma profissão da área da saúde focada em promover a autonomia, participação e bem-estar das pessoas por meio do engajamento em ocupações significativas. Para uma criança ou adolescente na escola, suas principais "ocupações" são brincar, aprender, interagir com os colegas e realizar atividades de autocuidado. O TO atua exatamente sobre essas áreas, analisando e intervindo para que o aluno possa participar plenamente da vida escolar.



### Análise Funcional

A importância desse profissional reside em sua capacidade de analisar a interação entre o aluno, a tarefa que ele precisa realizar e o ambiente onde ela acontece. Por exemplo, se um aluno com dificuldades motoras não consegue escrever, o educador pode focar na letra. O TO, por sua vez, investigará a questão de forma mais ampla.



### Abordagem Contextualizada

A dificuldade é na força do aperto do lápis? Na postura na cadeira? Na organização da mesa? Ou talvez a tarefa de escrita possa ser adaptada com o uso de um teclado ou um engrossador de lápis? Essa abordagem funcional e contextualizada é o que torna a contribuição do TO tão valiosa.

Em uma perspectiva alinhada ao **Desenho Universal para a Aprendizagem (DUA)**, o Terapeuta Ocupacional ajuda a escola a identificar e remover barreiras ambientais e de atividade. Ele pode sugerir adaptações na sala de aula, como o uso de um assento especial para melhorar a postura e a atenção, a organização do espaço para facilitar a mobilidade, ou a criação de um "canto de acalmar" para alunos com desregulação sensorial. A sua intervenção é, portanto, proativa e sistêmica, beneficiando não apenas um aluno, mas contribuindo para tornar o ambiente escolar mais acessível e acolhedor para todos.

# A Terapia Ocupacional na Prática Escolar

A contribuição do Terapeuta Ocupacional (TO) se materializa em ações muito concretas dentro do universo escolar. Uma de suas áreas de atuação mais conhecidas é a **integração sensorial**. Muitos estudantes, especialmente aqueles no espectro autista (TEA), processam as informações sensoriais (visão, som, tato, cheiro, paladar, movimento e percepção corporal) de maneira diferente. Um ambiente escolar típico pode ser sensorialmente avassalador: o barulho do sinal, as luzes fluorescentes, o toque inesperado de um colega.

O TO pode avaliar o perfil sensorial do aluno e criar um "orçamento sensorial" com estratégias para ajudá-lo a se regular, como o uso de fones de ouvido abafadores, pausas para movimento ou o uso de objetos de apertar durante a aula.

1

## Atividades de Vida Diária (AVDs)

A autonomia de um aluno não se mede apenas por seu desempenho acadêmico, mas também por sua capacidade de cuidar de si mesmo. O TO pode trabalhar com o aluno para desenvolver habilidades como amarrar os sapatos, usar o banheiro de forma independente, abrir a lancheira e organizar seu material na mochila.

2

## Impacto na Autoestima

Essas conquistas, que podem parecer pequenas, têm um impacto gigantesco na autoestima, na independência e na inclusão social do estudante, reduzindo a necessidade de apoio constante do adulto.

3

## Tecnologias Assistivas (TA)

O TO é um parceiro estratégico na implementação de Tecnologias Assistivas. Ele pode ajudar a selecionar e a treinar o aluno e os professores no uso de ferramentas que compensam dificuldades motoras ou cognitivas.

Por exemplo, para um aluno com paralisia cerebral que não consegue escrever manualmente, o TO pode avaliar e prescrever o uso de um acionador de computador, um mouse adaptado ou um software de comunicação alternativa. Ele não apenas indica a ferramenta, mas ensina como integrá-la funcionalmente às atividades pedagógicas, garantindo que a tecnologia sirva como uma ponte real para a aprendizagem. A colaboração entre o professor, que conhece o currículo, e o TO, que entende a funcionalidade, é a chave para o sucesso.

# A Voz e a Linguagem na Inclusão

## O Papel Abrangente do Fonoaudiólogo

O **Fonoaudiólogo** é outro profissional da saúde cujo papel na rede de apoio é frequentemente subestimado e associado apenas a "corrigir a fala". Na realidade, sua atuação é muito mais ampla e fundamental para a educação inclusiva. A Fonoaudiologia lida com todos os aspectos da comunicação humana, o que inclui não apenas a fala articulada, mas também a linguagem (compreensão e expressão de ideias), a audição, a voz, a fluência e as funções orofaciais, como a deglutição. Para a escola, um parceiro fonoaudiólogo é essencial, pois a aprendizagem é um processo intrinsecamente ligado à capacidade de comunicar e compreender.

### **Transtorno do Espectro Autista (TEA)**

A importância desse profissional se torna evidente quando pensamos em alunos com transtornos do neurodesenvolvimento. Um aluno com TEA pode ter dificuldades significativas na pragmática da linguagem – ou seja, no uso social da comunicação.

Ele pode não entender ironias, ter dificuldade em iniciar ou manter um diálogo ou interpretar expressões faciais. O Fonoaudiólogo trabalha essas habilidades em um contexto terapêutico e orienta a equipe escolar sobre como facilitar a comunicação e a interação social desse aluno em sala de aula e no recreio.

### **Dislexia**

Da mesma forma, em casos de Dislexia, o Fonoaudiólogo é o profissional habilitado para avaliar e intervir nas dificuldades relacionadas à consciência fonológica, que é a capacidade de manipular os sons da fala.

Essa habilidade é um pré-requisito crucial para a alfabetização. A parceria com a escola permite que as estratégias usadas na terapia fonoaudiológica sejam reforçadas nas atividades pedagógicas, criando uma abordagem coesa e muito mais eficaz. O Fonoaudiólogo ajuda o professor a entender a base neurológica da dificuldade do aluno, desmistificando a ideia de que a criança "não aprende porque não quer".

# Estratégias Fonoaudiológicas e Tecnologia

A intervenção do Fonoaudiólogo vai muito além do diagnóstico. Ele é um agente ativo na construção de pontes comunicativas para o aluno. Uma de suas contribuições mais transformadoras é a implementação da **Comunicação Aumentativa e Alternativa (CAA)**. Para alunos não verbais ou com fala limitada, a CAA oferece um meio para que possam se expressar, fazer escolhas, aprender e interagir. Isso pode envolver desde pranchas de comunicação com símbolos e imagens até sistemas robustos baseados em tablets com softwares que vocalizam as frases montadas pelo usuário. A CAA não inibe o desenvolvimento da fala; pelo contrário, ao reduzir a frustração e dar ao aluno um meio de comunicação, ela pode até mesmo estimular a vocalização.

A narrativa por trás da implementação da CAA é poderosa. Imagine um aluno que, por anos, foi visto como "desligado" ou "agressivo" por não conseguir se comunicar. Ao receber acesso a um sistema de CAA, ele pode, pela primeira vez, dizer que está com dor, escolher um amigo para brincar ou responder a uma pergunta do professor. Esse processo é libertador e muda completamente a percepção que a comunidade escolar tem sobre o potencial daquele estudante.

O Fonoaudiólogo é quem avalia, prescreve o melhor sistema e treina o aluno, a família e os professores a usá-lo de forma eficaz no dia a dia.

## Tecnologias Assistivas para Linguagem

Essa colaboração se estende à escolha de outras Tecnologias Assistivas para a linguagem. Para um aluno com dislexia, por exemplo, o Fonoaudiólogo pode recomendar o uso de softwares de leitura de tela, que convertem texto em áudio, ou aplicativos que permitem ajustar a fonte e o espaçamento do texto para facilitar a leitura.

## Alinhamento com o DUA

Essas ferramentas, muitas vezes gratuitas ou de baixo custo, alinham-se perfeitamente aos princípios do DUA, oferecendo múltiplos meios de apresentação do conteúdo. A parceria com o Fonoaudiólogo garante que a tecnologia seja usada de maneira clinicamente informada, atendendo às necessidades específicas de processamento da linguagem do aluno.

# O Suporte Socioemocional e Comportamental

## A Contribuição Estratégica do Psicólogo

O **Psicólogo** completa a tríade fundamental de profissionais de saúde na rede de apoio, focando nas dimensões socioemocionais, comportamentais e cognitivas do desenvolvimento do aluno. A inclusão bem-sucedida não depende apenas de adaptações curriculares e acessibilidade física; ela está profundamente enraizada no bem-estar emocional do estudante e em sua capacidade de construir relações saudáveis. Muitas vezes, os desafios que um aluno com deficiência enfrenta, como o preconceito, a frustração com as dificuldades de aprendizagem ou a ansiedade social, geram questões emocionais que se tornam, elas mesmas, barreiras significativas à inclusão.



### Avaliação Psicológica

O papel do Psicólogo na rede de apoio é multifacetado. Primeiramente, ele realiza a avaliação psicológica e neuropsicológica, que é fundamental para compreender o perfil cognitivo e emocional do aluno.



### Intervenção Terapêutica

Além da avaliação, o Psicólogo atua diretamente na intervenção terapêutica com o aluno, ajudando-o a desenvolver habilidades socioemocionais, como o autoconhecimento, a regulação emocional e a resolução de conflitos.



### Mediação Escola-Família

O Psicólogo é um mediador crucial na relação entre a escola e a família. Ele ajuda a "traduzir" as necessidades do aluno para ambas as partes, construindo uma aliança terapêutica.

No caso de um estudante com **Transtorno de Déficit de Atenção e Hiperatividade (TDAH)**, por exemplo, a avaliação pode mapear as funções executivas afetadas (como planejamento, memória de trabalho e controle inibitório), fornecendo ao professor informações preciosas para o planejamento de estratégias pedagógicas mais eficazes. Essa avaliação ajuda a diferenciar o que é um comportamento desafiador intencional de uma dificuldade decorrente de um transtorno.

Igualmente importante é seu trabalho com a comunidade escolar. O Psicólogo pode orientar professores sobre manejo de comportamentos desafiadores em sala de aula, utilizando **práticas baseadas em evidências**, como a Análise do Comportamento Aplicada (ABA), de forma ética e funcional. Ele também pode mediar conflitos, facilitar rodas de conversa sobre bullying e diversidade, e promover uma cultura de saúde mental em toda a escola.

Ele pode apoiar os pais no processo de aceitação do diagnóstico, oferecer estratégias para lidar com os desafios em casa e garantir que a comunicação entre família e escola seja empática, clara e focada no bem-estar da criança.

# O Sistema de Garantia de Direitos

## O Papel do Conselho Tutelar e da Assistência Social


Até agora, focamos na rede de apoio da saúde, que atua diretamente nas condições e habilidades do aluno. No entanto, a educação inclusiva eficaz exige que olhemos para além do indivíduo e compreendamos seu contexto social e familiar. É aqui que entram dois atores institucionais de extrema importância: o **Conselho Tutelar** e a **Assistência Social**, representada principalmente pelos **Centros de Referência de Assistência Social (CRAS)** e **Centros de Referência Especializado de Assistência Social (CREAS)**. Esses órgãos compõem o Sistema de Garantia de Direitos da Criança e do Adolescente.

### Função Protetiva

A função primordial dessa parte da rede não é terapêutica, mas protetiva e de suporte social. Muitas vezes, as dificuldades de um aluno na escola são sintomas de problemas mais profundos que ocorrem em casa ou na comunidade, como negligência, violência, insegurança alimentar ou extrema pobreza.

### Escola como Ponto de Identificação

A escola, por ser o local onde a criança passa grande parte do seu dia, é frequentemente o primeiro lugar a identificar os sinais dessas violações de direitos. Ignorar esses sinais ou tentar resolvê-los apenas com recursos pedagógicos é ineficaz e omissivo.

 A articulação com o Conselho Tutelar e a Assistência Social é, portanto, um dever da instituição de ensino. Essa colaboração garante que a responsabilidade pela proteção da criança seja compartilhada, conforme preconiza o Estatuto da Criança e do Adolescente (ECA - Lei nº 8.069/1990). Enquanto a escola cuida da dimensão educacional, o Conselho Tutelar age para zelar pelos direitos e a Assistência Social trabalha para fortalecer a família e superar as vulnerabilidades sociais. Juntos, eles formam um escudo de proteção que permite que a criança tenha as condições mínimas de segurança e dignidade para poder aprender e se desenvolver.

# O Guardião dos Direitos: O Conselho Tutelar

O **Conselho Tutelar** é um órgão municipal permanente e autônomo, não jurisdicional, encarregado pela sociedade de zelar pelo cumprimento dos direitos da criança e do adolescente. É fundamental desmistificar sua imagem: o Conselho Tutelar não é um órgão de polícia nem tem a função primária de punir famílias. Sua missão, definida pelo Estatuto da Criança e do Adolescente (ECA), é atuar sempre que os direitos de crianças e adolescentes forem ameaçados ou violados, seja por ação ou omissão da sociedade ou do Estado, por falta, omissão ou abuso dos pais ou responsável, ou em razão de sua própria conduta.

1

## Obrigações Legais da Escola

A escola tem a obrigação legal de acionar o Conselho Tutelar em situações específicas. O Art. 56 do ECA é explícito ao determinar que os dirigentes de estabelecimentos de ensino fundamental devem comunicar ao Conselho Tutelar os casos de: maus-tratos envolvendo seus alunos; reiteração de faltas injustificadas e de evasão escolar, esgotados os recursos escolares; e elevados níveis de repetência.

2

## Situações Adicionais

Além dessas situações, qualquer suspeita de abuso físico, psicológico, sexual ou de negligência grave (como uma criança que chega constantemente com fome, suja ou sem cuidados básicos de saúde) deve ser reportada.


A narrativa de acionamento é um ato de cuidado, não de delação. Imagine um professor que percebe que um aluno com deficiência, que necessita de medicação contínua, parou de tomá-la porque a família não está mais buscando o remédio no posto de saúde. A escola primeiro tenta o diálogo com a família. Se a situação não se resolve e a saúde do aluno está em risco, o acionamento do Conselho Tutelar é o passo correto. O conselheiro tutelar irá então visitar a família, entender o que está acontecendo (pode ser uma dificuldade de transporte, falta de informação, etc.) e aplicar as medidas de proteção necessárias, que podem ir desde a inclusão em programas de auxílio até a requisição de serviços de saúde, garantindo que o direito do aluno seja restabelecido.

**NOTA IMPORTANTE:** As informações sobre as atribuições do Conselho Tutelar baseiam-se no Estatuto da Criança e do Adolescente (Lei nº 8.069/1990). É fundamental que os profissionais da educação conheçam os fluxos de acionamento estabelecidos em seu próprio município, que podem ter protocolos específicos.

# Como e Quando Acionar o Conselho Tutelar

A decisão de acionar o Conselho Tutelar deve ser institucional, e não uma ação isolada de um professor. É crucial que a escola tenha um protocolo claro para esses casos, geralmente envolvendo a equipe de gestão (diretor, coordenador pedagógico) e, se houver, o orientador educacional. O primeiro passo é sempre a **documentação criteriosa dos fatos**. Todos os indícios que levaram à suspeita devem ser registrados em um relatório detalhado, de forma objetiva e sem juízos de valor.

Em vez de escrever "a mãe é negligente", deve-se registrar: "Nos últimos 30 dias, o aluno J.S. compareceu à escola em 15 ocasiões com o uniforme sujo e relatou não ter jantado na noite anterior em 10 dessas ocasiões. Contatos telefônicos com a família nos dias X e Y não foram atendidos".



1

## Formalização do Relatório

Esse relatório deve ser formalizado em um ofício assinado pela direção da escola e encaminhado ao Conselho Tutelar da área de residência do aluno. É importante que a escola guarde uma cópia protocolada do documento.

2

## Identificação da Escola

A comunicação não deve ser anônima; a escola se identifica como a instituição que está notificando a situação de risco. Isso confere credibilidade à denúncia e estabelece a escola como parte da rede de proteção, disposta a colaborar com as ações do Conselho.

3

## Colaboração Contínua

É essencial entender que, após o acionamento, a responsabilidade pela investigação e aplicação de medidas passa a ser do Conselho Tutelar. No entanto, o papel da escola não termina aí. Ela continua sendo um ponto de observação privilegiado e um parceiro na implementação das medidas de proteção.

O Conselho pode, por exemplo, solicitar relatórios periódicos sobre a frequência e o desenvolvimento do aluno, ou pode orientar a escola sobre como proceder em determinadas situações. A relação deve ser de **colaboração contínua**, com o objetivo comum de garantir o bem-estar e a segurança do estudante, criando as condições necessárias para que ele possa se dedicar à sua vida escolar.

# O Suporte da Assistência Social: CRAS e CREAS

Enquanto o Conselho Tutelar atua na garantia de direitos em situações de violação, a **Política de Assistência Social** trabalha na prevenção dessas violações e no fortalecimento dos vínculos familiares e comunitários. Seus principais equipamentos são o **CRAS** e o **CREAS**, e é fundamental que a escola saiba a diferença entre eles para fazer o encaminhamento correto. Essa compreensão permite que a escola conecte as famílias a recursos vitais que podem estabilizar o ambiente doméstico e, por consequência, melhorar a vida escolar do aluno.

## **CRAS (Centro de Referência de Assistência Social)**

É a porta de entrada da Assistência Social. Ele atua na **proteção social básica**, ou seja, seu foco é a prevenção de situações de risco e o fortalecimento de vínculos. O CRAS é destinado a famílias que vivem em situação de vulnerabilidade social, decorrente da pobreza, do acesso precário a serviços públicos ou da fragilização de laços familiares.

Na prática, o CRAS é o local onde a família pode ser inscrita no Cadastro Único para Programas Sociais (CadÚnico), que dá acesso a benefícios como o Bolsa Família e o Benefício de Prestação Continuada (BPC), este último sendo um direito de pessoas com deficiência de baixa renda. Além disso, o CRAS oferece o Serviço de Convivência e Fortalecimento de Vínculos e o acompanhamento familiar.

## **CREAS (Centro de Referência Especializado de Assistência Social)**

Atua na **proteção social especial de média complexidade**. Ele entra em cena quando o direito já foi violado, mas os vínculos familiares e comunitários ainda não foram rompidos. O CREAS atende famílias e indivíduos em situação de violência física, psicológica ou sexual, negligência, abandono, situação de rua, entre outras.

Portanto, se a escola identifica uma situação de violência doméstica, por exemplo, o encaminhamento correto, muitas vezes orientado pelo próprio Conselho Tutelar, é para o CREAS, que possui equipes especializadas (psicólogos, assistentes sociais, advogados) para lidar com esses casos complexos.

# Articulação com a Assistência Social na Prática

A parceria entre escola e Assistência Social é uma via de mão dupla que gera resultados concretos para o aluno. A escola, ao identificar uma família em situação de vulnerabilidade, pode orientá-la a procurar o CRAS de seu território. Essa simples orientação pode ser transformadora. Por exemplo, um aluno com TDAH que apresenta dificuldades comportamentais pode estar inserido em um contexto familiar de grande estresse financeiro. Ao acessar o CRAS, a família pode ser incluída em programas de transferência de renda, o que reduz a pressão financeira e melhora o ambiente doméstico. Com a família mais estável, o aluno tende a se sentir mais seguro e regulado, o que impacta positivamente seu comportamento e aprendizagem na escola.

## **Benefício de Prestação Continuada (BPC)**

A história se aprofunda quando o aluno tem uma deficiência. A equipe da escola pode, por exemplo, auxiliar a família com os relatórios pedagógicos necessários para a solicitação do BPC. O BPC é um salário mínimo mensal pago à pessoa com deficiência de qualquer idade que comprove não possuir meios de prover a própria manutenção nem de tê-la provida por sua família.

O acesso a esse benefício pode significar a possibilidade de pagar por terapias particulares, comprar equipamentos de tecnologia assistiva ou melhorar as condições de moradia, impactando diretamente a qualidade de vida e o processo de inclusão do aluno.

## **Colaboração com o CREAS**

Nos casos mais graves, que chegam ao CREAS, a colaboração é ainda mais vital. Se um aluno é vítima de violência, o CREAS desenvolverá um plano de acompanhamento para a família. A escola se torna uma aliada nesse plano, sendo um ambiente seguro e de normalidade para a criança.

A comunicação entre a equipe do CREAS e a equipe pedagógica (resguardando o sigilo necessário) permite que o professor compreenda as reações emocionais do aluno e ajuste suas expectativas e abordagens, oferecendo o suporte e a paciência necessários para que a criança possa superar o trauma. Essa rede de cuidado integrado é a materialização da proteção integral preconizada pelo ECA.

# O Hub da Colaboração

## Construindo uma Rede de Apoio Para o Aluno e Sua Família

Depois de conhecer os principais atores da rede de apoio nas áreas da saúde e da assistência social, surge a questão central: quem organiza tudo isso? Quem garante que o Fonoaudiólogo converse com o professor, que a orientação do Terapeuta Ocupacional chegue à família e que o encaminhamento ao CRAS seja efetivo? Embora a responsabilidade seja compartilhada, a **escola** está em uma posição privilegiada para atuar como o **centro articulador** dessa rede. Ela é a instituição que acompanha o aluno diariamente, que possui o conhecimento pedagógico e que tem o contato direto e contínuo com a família.

### Papel de Articulação

Assumir esse papel de articulação não significa que a escola deva resolver todos os problemas sozinha. Pelo contrário, significa que ela deve ter a competência de mapear as necessidades do aluno em suas múltiplas dimensões, identificar os serviços e profissionais adequados para atendê-las e, principalmente, facilitar a comunicação entre todas as partes envolvidas.

### Hub de Conexão

A escola se torna um "hub", um ponto de conexão que recebe informações dos especialistas, as "traduz" para o contexto pedagógico, e compartilha seus próprios insights sobre o aluno com os terapeutas e a família.

Essa função articuladora é um desdobramento natural da perspectiva da educação inclusiva. Se a escola se propõe a ser inclusiva, ela não pode se limitar a adaptar o currículo; ela precisa se preocupar com o aluno em sua totalidade. Isso exige uma postura proativa. Em vez de simplesmente dizer à família "seu filho precisa de um fonoaudiólogo", a escola pode fornecer uma lista de locais que oferecem o serviço na rede pública, ajudar a família a entender a importância da terapia e, após o início do tratamento, buscar ativamente o contato com o profissional para alinhar as estratégias. Essa mudança de postura, de passiva para proativa, é o que efetivamente constrói a rede.

# A Ferramenta Central de Articulação

## O Plano de Ensino Individualizado (PEI) Como Mapa da Rede

A articulação de uma rede tão complexa não pode depender de conversas informais ou da memória de um coordenador. É preciso uma ferramenta de gestão que centralize as informações, formalize os combinados e direcione as ações de todos os envolvidos. No Brasil, essa ferramenta é o **Plano de Ensino Individualizado (PEI)**, também conhecido como Plano de Desenvolvimento Individual (PDI) em alguns contextos. O PEI é muito mais do que um mero documento burocrático; ele é o mapa estratégico que guia o trabalho colaborativo da rede de apoio.

01

---

### **Construção Colaborativa**

O PEI deve ser construído de forma colaborativa desde sua concepção. O processo ideal envolve uma reunião inicial com a participação da equipe escolar (professor da sala regular, professor do Atendimento Educacional Especializado - AEE), da família e, sempre que possível, dos terapeutas que acompanham o aluno.

03

---

### **Documento Integrado**

O documento final do PEI deve refletir essa colaboração. Nas metas e objetivos, por exemplo, pode haver uma meta pedagógica (ex: "identificar as letras do alfabeto") que está diretamente ligada a uma meta terapêutica fonoaudiológica (ex: "desenvolver a consciência fonêmica").

02

---

### **Contribuições Múltiplas**

Nessa reunião, cada um contribui com sua perspectiva: a família traz seu conhecimento profundo sobre o filho, suas potencialidades e desafios em casa; os terapeutas trazem os resultados de suas avaliações e as metas terapêuticas; e a escola contribui com a análise do desempenho pedagógico e das interações sociais.

04

---

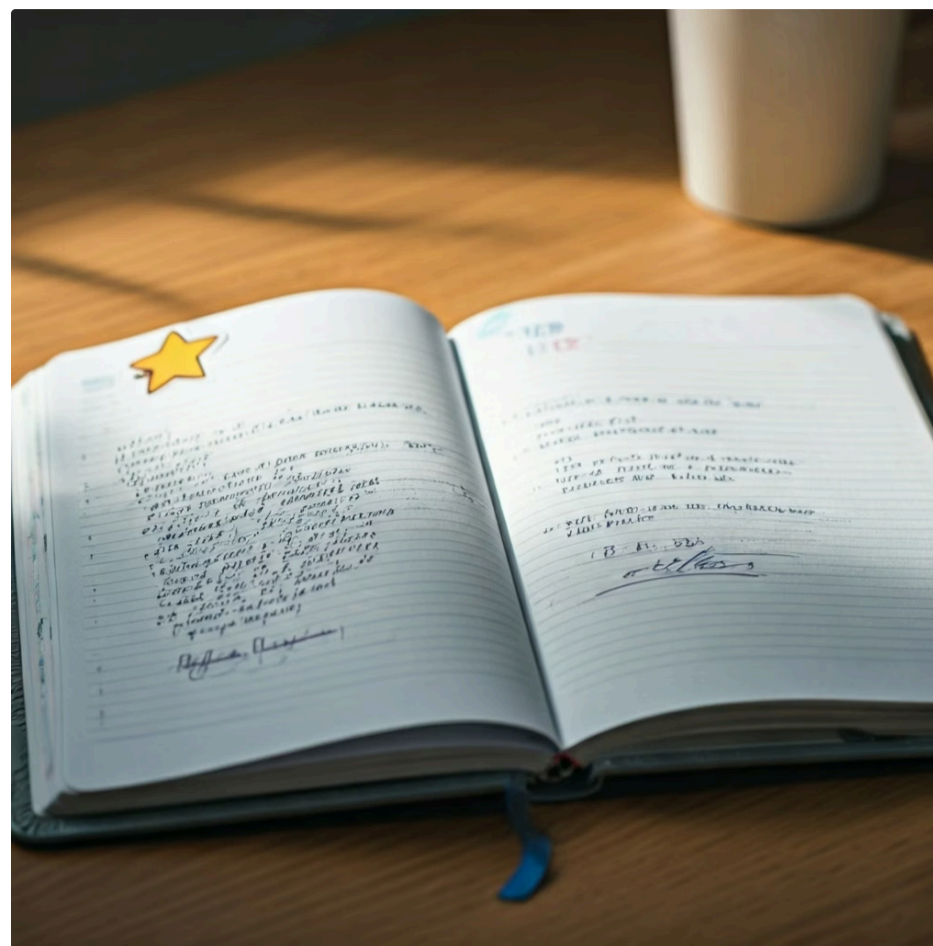
### **Estratégias Alinhadas**

Nas estratégias, podem ser listadas tanto as adaptações que o professor fará em sala (usando os princípios do DUA) quanto as orientações do Terapeuta Ocupacional sobre a postura ou o uso de recursos sensoriais. O PEI torna-se, assim, um documento vivo, que registra não apenas o que a escola fará, mas como o trabalho de toda a rede será integrado para apoiar o aluno. Ele é a materialização do planejamento intersetorial.

# A Comunicação Efetiva na Rede

A existência de uma rede de apoio e de um PEI não garante, por si só, o sucesso da colaboração. O combustível que move essa engrenagem é a **comunicação constante, clara e respeitosa** entre todos os membros. A falta de comunicação ou ruídos nela podem minar completamente os esforços, gerando estratégias conflitantes e frustração para o aluno e a família. Portanto, é essencial estabelecer canais e rotinas de comunicação eficazes.

Uma das estratégias mais eficazes é a realização de **reuniões de caso (case meetings)** periódicas, que podem ocorrer a cada bimestre ou semestre, para discutir o progresso do aluno em relação às metas do PEI. Essas reuniões reúnem a equipe escolar, a família e os terapeutas para compartilhar avanços, identificar novos desafios e ajustar as estratégias.



## Canais de Comunicação Ágeis

Além das reuniões formais, é importante manter um canal de comunicação mais ágil. Um caderno ou diário de comunicação que circula entre a escola, a família e, eventualmente, os terapeutas, pode ser uma ferramenta simples e poderosa. Nele, o professor pode registrar uma conquista importante do dia, e o terapeuta pode anotar uma dica para ser reforçada em sala.

## Uso de Tecnologia

O uso de e-mail ou aplicativos de mensagem (com regras de uso bem definidas para não se tornar invasivo) também pode funcionar. O fundamental é garantir que a troca de informações seja fluida e que todos se sintam parte de uma mesma equipe, trabalhando em prol do mesmo objetivo.

## Ética e Confidencialidade

Nesse processo, o respeito à ética e à confidencialidade é inegociável. As informações sobre o aluno e sua família, especialmente os relatórios e diagnósticos, são sigilosas. A troca de informações entre os profissionais da rede deve ser sempre autorizada formalmente pelos pais ou responsáveis legais, por meio de um termo de consentimento.

Essa prática não apenas cumpre uma exigência legal, mas também constrói uma relação de confiança com a família, que se sente segura ao saber que as informações de seu filho estão sendo tratadas com o devido cuidado e profissionalismo.

# O Protagonismo da Família

Em todo o processo de construção e gestão da rede de apoio, a **família** não pode ser vista como um mero receptor de serviços ou um espectador passivo. A família é, e sempre será, o principal pilar de sustentação da vida do aluno. A parceria mais importante que a escola pode construir é com os pais ou responsáveis. Uma abordagem inclusiva eficaz requer uma mudança de paradigma: de uma relação hierárquica, em que a escola "ensina" e a família "obedece", para uma **relação de aliança**, em que saberes são trocados e as decisões são tomadas em conjunto.



## Reconhecimento do Saber Familiar

Empoderar a família significa, primeiramente, reconhecer e valorizar o seu conhecimento. Ninguém conhece a criança melhor do que seus pais. Eles são os especialistas na história de vida, nas preferências, nos medos e nas potencialidades de seu filho. A escuta atenta e empática das preocupações e sugestões da família é o primeiro passo para construir confiança.



## Informação e Orientação

Além de ouvir, é preciso informar e orientar. Muitas famílias, ao receberem um diagnóstico, sentem-se perdidas e sobrecarregadas. A escola, como articuladora da rede, pode ter um papel fundamental em "traduzir" a linguagem técnica dos laudos, explicar quais são os direitos do aluno e da família, e indicar os caminhos para acessar os serviços de saúde e assistência social.



## Construção de Aliança

Construir essa aliança pode apresentar desafios, especialmente com famílias que enfrentam múltiplas vulnerabilidades ou que tiveram experiências negativas anteriores com instituições. Requer paciência, persistência e uma genuína disposição para o diálogo. É preciso criar um ambiente acolhedor, onde os pais se sintam seguros para compartilhar suas angústias sem medo de serem julgados.

Muitas vezes, os pais têm insights valiosos sobre o que funciona ou não para o aluno, e essas informações são preciosas para o planejamento pedagógico e terapêutico.

Isso não significa tomar decisões pela família, mas sim fornecer as informações e o apoio para que ela possa tomar suas próprias decisões de forma consciente e segura.

Quando a família percebe que a escola está verdadeiramente ao seu lado, defendendo os interesses de seu filho, ela se torna a parceira mais engajada e poderosa na rede de apoio.

# Estudo de Caso Narrativo 1

## Articulando a Rede Para um Aluno com Transtorno do Espectro Autista (TEA)

Para ilustrar como a rede funciona na prática, vamos contar a história de Léo, um menino de 7 anos, diagnosticado com **Transtorno do Espectro Autista (TEA)**, nível 2 de suporte. Léo é não verbal e apresenta hipersensibilidade sensorial, especialmente auditiva e tátil. Ao ingressar no 2º ano do ensino fundamental, a escola percebeu que apenas as estratégias pedagógicas não seriam suficientes.

1

### O Ponto de Partida

A professora de Léo, a Sra. Carla, notou que ele se desregulava frequentemente durante as aulas, cobrindo os ouvidos e se recusando a participar de atividades em grupo ou que envolvessem texturas, como argila ou tinta. A comunicação era feita por meio de gestos e levando a mão do adulto até o que ele queria.

2

### Ação da Escola (Hub Articulador)

A coordenadora pedagógica, Ana, convocou uma reunião para iniciar a construção do PEI. Participaram a Sra. Carla, os pais de Léo e o professor do AEE. Nesta conversa, os pais compartilharam o laudo e relataram que Léo fazia acompanhamento com uma **Terapeuta Ocupacional (TO)** e um **Fonoaudiólogo** em uma clínica conveniada ao plano de saúde. Ana, com autorização dos pais, entrou em contato com os terapeutas.

3

### A Colaboração em Ação

**TO:** A terapeuta explicou que a desregulação de Léo era uma resposta ao excesso de estímulos. Ela sugeriu a criação de um "orçamento sensorial" na escola: permitir que Léo usasse fones abafadores em momentos de muito barulho, oferecer um objeto de apertar (mordedor sensorial) para autorregulação e criar um "cantinho da calma" na sala com almofadas, onde ele pudesse ir quando se sentisse sobrecarregado. Para as atividades táteis, ela orientou começar com texturas secas e só depois introduzir as úmidas, sempre com previsibilidade.

**Fonoaudiólogo:** O profissional informou que estava iniciando a introdução de um sistema de **Comunicação Aumentativa e Alternativa (CAA)** por meio de uma prancha com pictogramas (símbolos). Ele compartilhou os símbolos iniciais (como "banheiro", "água", "ajuda", "brincar") com a escola para que fossem usados tanto na terapia quanto em sala de aula, garantindo consistência.

4

### Resultado

A Sra. Carla implementou as sugestões. O cantinho da calma se tornou um refúgio para Léo, reduzindo as crises. O uso consistente dos pictogramas permitiu que Léo começasse a comunicar suas necessidades básicas, diminuindo sua frustração. O PEI de Léo foi construído com metas integradas, e a comunicação via caderno entre escola e terapeutas permitiu ajustes rápidos. A rede de apoio transformou a experiência escolar de Léo, de um lugar de estresse para um ambiente de acolhimento e comunicação.

# Estudo de Caso Narrativo 2

## Articulando a Rede Para um Aluno com TDAH e Vulnerabilidade Social

Vejam agora a história de Sofia, uma menina de 9 anos, cursando o 4º ano. A escola suspeitava de **TDAH** devido à sua extrema agitação, impulsividade e dificuldade de concentração, o que gerava conflitos constantes com os colegas e baixo rendimento acadêmico. Além disso, a equipe escolar notava sinais de vulnerabilidade social.

### O Ponto de Partida

1

Sofia chegava à escola frequentemente cansada e com fome. Sua mãe, mãe solo de três filhos, trabalhava em dois empregos e tinha dificuldade para comparecer às reuniões. A professora de Sofia, a Sra. Helena, sentia-se impotente, pois as estratégias para TDAH que tentava aplicar (instruções curtas, sentar na frente) não surtiam efeito duradouro.

### Ação da Escola (Hub Articulador)

2

A orientadora educacional, a Sra. Lúcia, assumiu a articulação do caso. Em uma conversa acolhedora com a mãe de Sofia, conseguiu entender melhor o contexto: a família vivia com grande dificuldade financeira e a mãe não tinha condições de pagar por uma avaliação neurológica para a filha.

### A Colaboração em Ação

3

**Articulação com a Saúde e Assistência Social:** A Sra. Lúcia orientou a mãe a procurar o **CRAS** do seu território. Lá, a família foi incluída no Cadastro Único e passou a receber o Bolsa Família. O mais importante foi que o assistente social do CRAS conseguiu um encaminhamento para uma avaliação com um neuropediatra na rede pública de saúde.

**Apoio e Proteção:** Paralelamente, a Sra. Lúcia notou que Sofia faltava muito e, em uma das conversas, a menina relatou ficar sozinha em casa. A escola, compreendendo o risco, fez uma notificação formal ao **Conselho Tutelar**, não de forma punitiva, mas solicitando apoio para garantir a segurança de Sofia. O Conselho Tutelar atuou junto à mãe, orientando-a sobre seus deveres e conectando-a a um Serviço de Convivência e Fortalecimento de Vínculos no contraturno escolar para Sofia.

**Diagnóstico e Intervenção:** Com o encaminhamento via CRAS, Sofia foi diagnosticada com TDAH. O neuropediatra prescreveu medicação e orientou a escola e a família. Com a estabilidade financeira um pouco maior, a segurança do contraturno e o tratamento adequado, o comportamento de Sofia começou a mudar.

### Resultado

4

A intervenção da rede foi crucial. A Sra. Helena, agora com o diagnóstico e as orientações corretas, e com uma aluna mais regulada e amparada, conseguiu aplicar com sucesso as estratégias pedagógicas. A articulação entre escola, CRAS e Conselho Tutelar criou um escudo de proteção e suporte que permitiu que Sofia tivesse seus direitos garantidos e, finalmente, as condições necessárias para aprender.

# Medindo o Sucesso da Rede

## Avaliação Inclusiva e o Impacto da Rede

Como podemos saber se a rede de apoio está realmente funcionando? A avaliação do sucesso de uma intervenção intersetorial não pode se limitar às notas do boletim. Uma **avaliação inclusiva** genuína precisa ser multidimensional, observando o desenvolvimento do aluno em sua totalidade, alinhada com as metas traçadas no PEI e com os princípios de uma educação integral. O foco se desloca da mera aferição de conteúdo para a observação do processo, das competências desenvolvidas e, principalmente, do bem-estar e da participação do estudante.

### **Diminuição dos Comportamentos Desafiadores**

Um dos principais indicadores de sucesso é a diminuição dos comportamentos desafiadores. Muitas vezes, a agitação, a recusa em fazer tarefas ou a agressividade são formas de comunicação de uma necessidade não atendida. Quando a rede de apoio consegue identificar e suprir essa necessidade (seja ela sensorial, comunicacional, emocional ou social), a tendência é que esses comportamentos diminuam, pois o aluno se sente mais seguro, compreendido e regulado. O registro da frequência e intensidade desses comportamentos antes e depois da implementação das estratégias da rede é uma forma concreta de medir o impacto.

### **Aumento da Participação e do Engajamento**

Outro indicador fundamental é o aumento da participação e do engajamento. O aluno começa a iniciar interações com os colegas? Ele se oferece para participar de atividades que antes evitava? Ele utiliza suas ferramentas de comunicação (como a CAA) de forma mais autônoma? Ele demonstra mais interesse e tempo de permanência nas tarefas pedagógicas? Esses são sinais claros de que as barreiras estão sendo removidas e que o aluno está se sentindo mais competente e pertencente ao grupo. A observação atenta e o registro dessas mudanças qualitativas pelo professor são ferramentas avaliativas poderosas.

### **Feedback da Família e do Aluno**

Finalmente, a avaliação deve incluir o feedback da própria família e, quando possível, do aluno. A família se sente mais amparada e confiante? A comunicação com a escola e os terapeutas melhorou? O aluno parece mais feliz e tranquilo em casa? Essas percepções são cruciais para avaliar a saúde da rede de apoio. O sucesso, em última análise, é medido pela melhoria na qualidade de vida do aluno, que se reflete em sua capacidade de aprender, conviver e ser feliz no ambiente escolar.

# Consolidação

## Consolidando o Conhecimento

Nesta aula, navegamos pela complexa e essencial estrutura da **Rede de Apoio Intersetorial**. Vimos que a educação inclusiva transcende os muros da escola e exige uma colaboração robusta com profissionais da Saúde e da Assistência Social.

### Resumo Visual dos Conceitos-Chave

#### Intersetorialidade

A articulação entre Escola, Saúde e Assistência Social para um apoio integral ao aluno.

#### Atores da Saúde

- **Terapeuta Ocupacional:** Atua na funcionalidade, autonomia e regulação sensorial.
- **Fonoaudiólogo:** Trabalha a comunicação, linguagem e aprendizagem.
- **Psicólogo:** Oferece suporte socioemocional e comportamental.

#### Atores da Proteção Social

- **Conselho Tutelar:** Zela pelos direitos em caso de ameaça ou violação.
- **CRAS/CREAS:** Oferece suporte a famílias em vulnerabilidade e vítimas de violência.

#### A Escola como Hub

Articula a comunicação e o planejamento (via PEI) entre todos os envolvidos, com a família como parceira central.

### Perguntas Para Reflexão

1. Na sua realidade (ou na que você imagina encontrar), qual é o maior obstáculo para a articulação entre a escola e os serviços de saúde? Como você poderia atuar para superá-lo?
2. Por que é tão importante que o acionamento do Conselho Tutelar seja visto como um ato de cuidado e proteção, e não de punição?
3. Pense em um aluno hipotético com dislexia. Como o trabalho conjunto entre professor, fonoaudiólogo e psicólogo poderia potencializar seu aprendizado?
4. De que maneira o Plano de Ensino Individualizado (PEI) pode fortalecer a parceria com a família?

### Conexão com a Próxima Aula

Agora que entendemos a importância da rede de apoio que sustenta a inclusão na educação básica, estamos prontos para avançar. Na **Aula 18 – Inclusão no Ensino Médio e na Educação Superior**, discutiremos os desafios e as estratégias específicas para garantir a continuidade do percurso educacional inclusivo em níveis mais avançados de ensino, abordando a transição para a vida adulta e o mercado de trabalho.

### Recursos Adicionais

1. **Portal do MEC:** Busque pela "Política Nacional de Educação Especial na Perspectiva da Educação Inclusiva (PNEEPEI)".
2. **Lei nº 13.146/2015:** Lei Brasileira de Inclusão da Pessoa com Deficiência.
3. **Filme:** "Extraordinário" (2017) – Uma excelente representação ficcional dos desafios sociais e da importância da rede de apoio para um aluno com deficiência.

### Mensagem Final

Lembre-se: ser um profissional da educação na perspectiva inclusiva é ser um construtor de pontes. Cada telefonema para um terapeuta, cada reunião com a família, cada encaminhamento correto para a rede de assistência é um tijolo na construção de um futuro mais justo e acolhedor para cada aluno. Seu papel como articulador é poderoso e transformador.