

# Aula 12 – Promoção da Autonomia, Bem-Estar e Lazer na Terceira Idade

## Objetivos de Aprendizagem

- **Compreender** a importância da autonomia para a qualidade de vida do idoso
- **Identificar** estratégias para estimular atividades de vida diária e instrumentais
- **Desenvolver** um repertório variado de atividades de lazer adaptadas
- **Aplicar** técnicas de estimulação cognitiva e social
- **Implementar** medidas para a promoção de sono e repouso adequados

## Relevância para o Cuidador de Idosos

Como cuidador, você tem o papel fundamental de não apenas assistir nas necessidades básicas, mas também promover a independência, dignidade e satisfação pessoal do idoso. Estimular a autonomia não significa abandonar o idoso às suas próprias capacidades, mas sim incentivá-lo a realizar o que ainda pode fazer, apoiando-o quando necessário.

## Mapa de Conteúdos da Aula

1. Fundamentos da autonomia e independência na terceira idade
2. Estimulação de AVDs e AIVDs
3. Atividades de lazer e recreação adaptadas
4. Estratégias de estimulação cognitiva e social
5. Promoção do sono e repouso de qualidade

# Fundamentos da Autonomia e Independência

## Conceitos Fundamentais

**Autonomia:** Capacidade de tomar decisões sobre a própria vida, fazer escolhas e manifestar preferências, independentemente da capacidade física.

**Independência:** Capacidade de realizar atividades cotidianas sem necessidade de auxílio de terceiros.

## O Impacto da Idade nas Capacidades

O envelhecimento pode afetar:

- **Capacidades físicas:** mobilidade, força, equilíbrio, coordenação motora
- **Capacidades sensoriais:** visão, audição, tato, paladar
- **Capacidades cognitivas:** memória, atenção, velocidade de processamento

No entanto, é fundamental entender que:



**O envelhecimento não é sinónimo de incapacidade**



**Cada pessoa envelhece de forma única e individual**



**Muitas limitações podem ser compensadas ou minimizadas**



**A preservação da autonomia é possível mesmo com limitações físicas**

# Benefícios da Promoção da Autonomia

## Benefícios físicos

- Manutenção da capacidade funcional
- Preservação da força muscular e coordenação
- Redução do risco de quedas
- Menor probabilidade de infecções e complicações

## Benefícios psicológicos

- Aumento da autoestima e autoconfiança
- Redução de sintomas depressivos e ansiosos
- Sensação de controle sobre a própria vida
- Preservação da identidade e dignidade

## Benefícios sociais

- Manutenção de papéis sociais significativos
- Participação contínua na família e comunidade
- Redução do isolamento social
- Melhor qualidade nos relacionamentos

## Consequências da Superproteção

O excesso de cuidado pode levar a:

**Síndrome da desistência aprendida: a pessoa deixa de tentar por acreditar que não é capaz**

**Atrofia muscular por desuso**

**Perda acelerada de habilidades cognitivas e motoras**

**Sentimentos de inutilidade e baixa autoestima**

**Dependência psicológica, mesmo quando não há necessidade física**

# O Papel do Cuidador na Promoção da Autonomia



## Reconhecer capacidades

Identificar e valorizar as habilidades remanescentes do idoso, focando no que ainda pode fazer



## Permitir escolhas

Dar oportunidades para que o idoso tome decisões sobre suas preferências e atividades



## Evitar infantilização

Manter tratamento respeitoso e adequado à idade, evitando linguagem infantil

## Comportamentos a Evitar

### Não faça pelo idoso o que ele pode fazer sozinho

Permita que mantenha suas capacidades ativas

### Não critique tentativas ou resultados imperfeitos

Incentive o esforço, não apenas o resultado



## Respeitar o ritmo

Permitir que o idoso realize atividades no seu próprio tempo, mesmo que seja mais lento



## Valorizar realizações

Reconhecer e celebrar conquistas, por menores que sejam, para manter a motivação



## Adaptar ambientes

Modificar espaços para facilitar a independência e segurança do idoso

### Não apresse o idoso durante suas atividades

Respeite seu tempo e processo individual

### Não tome decisões sem consultar o idoso

Mantenha sua participação ativa nas escolhas

"A arte do cuidado está em saber quando ajudar e quando aguardar, quando fazer junto e quando apenas acompanhar."

# Avaliação das Capacidades do Idoso


## Observação Sistemática

Antes de estimular a autonomia, é importante avaliar:



### O que o idoso consegue fazer sozinho

Atividades que realiza de forma totalmente independente, sem necessidade de supervisão ou ajuda.



### O que consegue fazer com adaptações

Atividades que realiza independentemente quando são fornecidos equipamentos ou ambientes adaptados.



### O que consegue fazer com supervisão

Atividades que realiza por si, mas necessita de alguém observando para garantir segurança.



### O que consegue fazer com ajuda

Atividades em que participa ativamente, mas precisa de assistência parcial em alguns momentos.



### O que não consegue fazer de modo algum

Atividades em que é totalmente dependente e necessita que alguém faça por ele.

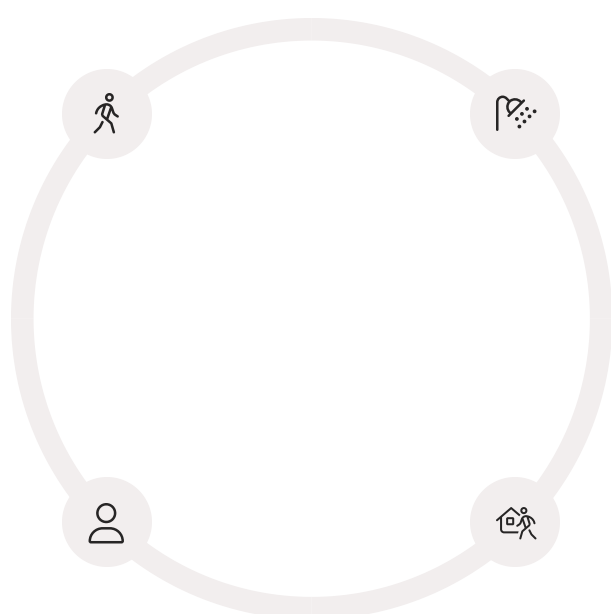
## Áreas de Avaliação

### Mobilidade e transferências

- Levantar-se e sentar-se
- Caminhar em ambientes diversos
- Subir e descer escadas
- Transferir-se entre superfícies

### Atividades cognitivas e sociais

- Comunicação e interação
- Tomada de decisões cotidianas
- Participação em atividades de lazer



### Autocuidado

- Alimentação
- Higiene pessoal
- Vestir-se e despir-se
- Uso do banheiro

### Atividades domésticas

- Preparação de refeições simples
- Organização de pertences
- Tarefas domésticas leves

# Atividades de Vida Diária (AVDs)

## O que São as AVDs

As Atividades de Vida Diária (AVDs) são ações básicas de autocuidado, essenciais para a manutenção da independência e qualidade de vida. Incluem:



### Banho

Higiene corporal completa



### Vestir-se

Seleção e uso das roupas



### Ir ao banheiro

Uso do sanitário sem acidentes



### Transferência

Mudança de posição (cama para cadeira, etc.)



### Continência

Controle de esfíncteres



### Alimentação

Ingestão independente dos alimentos

## Estratégias para Estimular AVDs



### Para o banho

- Adapte o banheiro com barras de apoio e tapetes antiderrapantes
- Organize os produtos em local de fácil acesso
- Utilize cadeira para banho, se necessário
- Mantenha uma rotina consistente



### Para vestir-se

- Disponibilize roupas de fácil manuseio (velcro, elástico)
- Organize o vestuário em sequência de uso
- Ofereça escolhas limitadas para evitar sobrecarga decisória
- Respeite as preferências de estilo pessoal

# Mais Estratégias para AVDs

## Continuação das Estratégias de Estímulo

### Para a alimentação

- Utilize talheres adaptados se necessário
- Pratos com bordas altas ou divididos
- Copos com alças ou canudos especiais
- Alimentos em consistência adequada

### Para a continência

- Estabeleça horários regulares para ida ao banheiro
- Facilite o acesso ao banheiro (remova obstáculos)
- Vista roupas de fácil remoção
- Utilize dispositivos auxiliares quando necessário

### Para transferências

- Ensine técnicas seguras de levantamento
- Utilize barras de apoio e corrimãos
- Ajuste a altura de mobiliários
- Remova obstáculos nos trajetos mais frequentes

## Apoio Adequado



### Ofereça assistência gradual

Primeiro verbal, depois demonstração, por último ajuda física



### Divida tarefas complexas

Em etapas menores e mais gerenciáveis



### Valorize cada conquista

Mesmo as pequenas realizações merecem reconhecimento



### Seja paciente

Respeite o tempo necessário para conclusão das tarefas



### Respeite os limites

Quando o idoso estiver cansado ou desmotivado

# Atividades Instrumentais de Vida Diária (AIVDs)

## O que São as AIVDs


As Atividades Instrumentais de Vida Diária (AIVDs) são ações mais complexas, necessárias para viver com independência na comunidade:



**Preparar refeições**



**Fazer compras**




**Administrar medicamentos**




**Utilizar meios de transporte**




**Gerenciar finanças**



**Utilizar telefone/dispositivos**



**Realizar tarefas domésticas**



**Administrar a própria casa**

## Por Que Estimular as AIVDs



**Preserva a autonomia em nível mais amplo**




**Mantém a conexão com a comunidade**



**Estimula habilidades cognitivas (memória, planejamento)**



**Fortalece a identidade e papéis sociais**




**Proporciona senso de utilidade e propósito**



**Previne o declínio cognitivo acelerado**

# Estratégias para Estimular AIVDs

## Abordagens Práticas



### Para preparação de refeições

- Adapte utensílios e mantenha-os em local acessível
- Simplifique receitas e procedimentos
- Prepare ingredientes previamente quando necessário
- Mantenha rotinas e receitas familiares



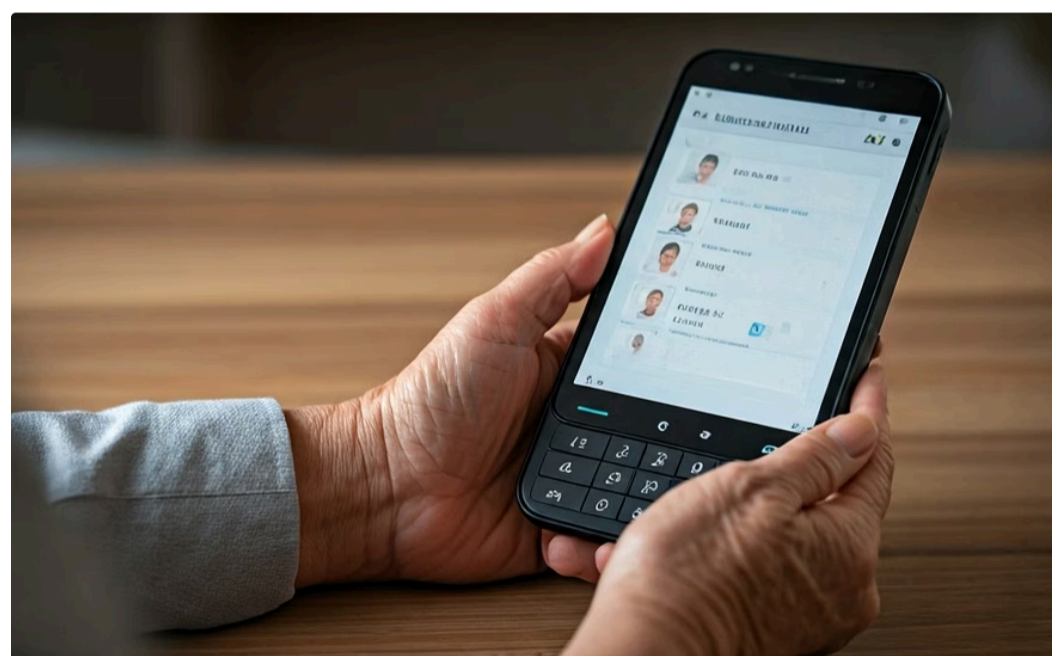
### Para administração de medicamentos

- Utilize organizadores com divisórias por horário
- Crie lembretes visuais ou sonoros
- Estabeleça associações com rotinas (refeições, programas de TV)
- Supervisione à distância, quando possível



### Para tarefas domésticas

- Divida tarefas em etapas pequenas e gerenciáveis
- Adapte equipamentos (vassouras leves, panos fáceis de torcer)
- Estabeleça rotinas semanais realistas
- Valorize a contribuição do idoso para o ambiente



### Para comunicação

- Telefones com números grandes ou programados
- Listas telefônicas simplificadas com fotos
- Prática regular de uso de dispositivos
- Contato frequente com amigos e familiares

# Adaptações Ambientais para Promover Autonomia

## Princípios para um Ambiente Facilitador



### Acessibilidade: remover barreiras físicas

Eliminar obstáculos que impedem a movimentação livre e segura do idoso em todos os ambientes da casa.



### Funcionalidade: organizar objetos frequentes ao alcance

Posicionar utensílios e objetos de uso diário em locais de fácil acesso, evitando movimentos desnecessários.



### Segurança: prevenir acidentes e quedas

Implementar medidas de segurança que reduzam o risco de acidentes domésticos, especialmente quedas.



### Orientação: facilitar a localização no espaço

Criar sinalizações claras e iluminação adequada para ajudar o idoso a se orientar nos ambientes.



### Simplicidade: evitar excesso de estímulos e distrações


Manter ambientes organizados e livres de elementos que possam causar confusão ou sobrecarga sensorial.

## Adaptações por Ambiente




### Cozinha

- Utensílios com cabos ergonômicos e antiderrapantes
- Organização de alimentos e materiais por frequência de uso
- Etiquetas e sinalizações claras em armários e gavetas
- Cadeira alta para realizar atividades sentado, se necessário



### Banheiro

- Barras de apoio em locais estratégicos
- Elevação do vaso sanitário
- Chuveiro com mangueira flexível e cadeira de banho
- Piso antiderrapante e bem iluminado



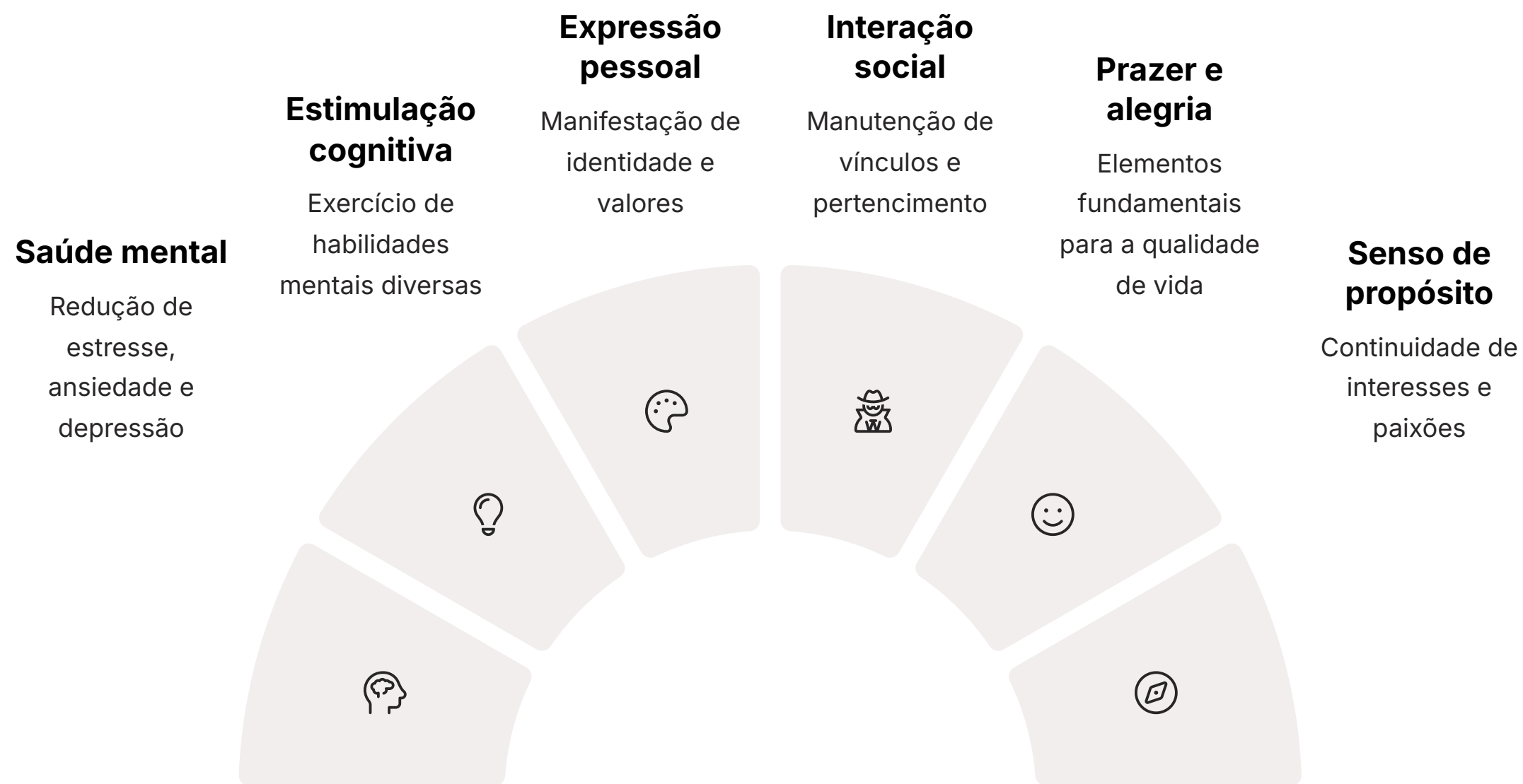
### Quarto

- Cama na altura adequada (nem muito alta, nem muito baixa)
- Iluminação de caminho para o banheiro
- Roupas organizadas por conjuntos completos
- Objetos pessoais importantes ao alcance da mão

# Atividades de Lazer: Importância e Benefícios

## Por Que o Lazer é Fundamental

O lazer não é um "luxo" na terceira idade, mas uma necessidade vital para:



## O Papel do Cuidador nas Atividades de Lazer

- Identificar interesses prévios e atuais do idoso**
- Adaptar atividades às capacidades preservadas**
- Oferecer oportunidades regulares de participação**
- Respeitar preferências sem impor gostos pessoais**
- Incentivar sem pressionar**
- Valorizar o processo, não apenas o resultado**
- Participar quando convidado, respeitando o espaço individual**

# Seleção de Atividades de Lazer Apropriadas

## Princípios para Escolha de Atividades



### História de vida

Considere interesses prévios



### Capacidades atuais

Físicas, cognitivas e sociais



### Preferências pessoais

Evite estereótipos sobre "atividades de idosos"



### Sentido e propósito

Atividades que geram satisfação



### Desafio equilibrado

Nem muito fácil, nem muito difícil



### Possibilidade de adaptação

Conforme mudanças nas capacidades

## Avaliação Contínua



**Nível de interesse e engajamento**



**Expressões de prazer e satisfação**



**Sinais de frustração ou ansiedade**



**Mudanças na capacidade de participação**



**Comentários sobre a atividade**

Faça ajustes conforme necessário, mas não desista ao primeiro sinal de dificuldade. Muitas vezes, a adaptação a novas atividades requer tempo e persistência.

# Atividades de Lazer: Jogos e Recreação

## Jogos Adaptados para a Terceira Idade



### Jogos de mesa tradicionais

- Dominó com peças grandes e contraste de cores
- Baralho com cartas ampliadas
- Jogos de tabuleiro simplificados
- Bingo com cartelas e números grandes



### Jogos cognitivos

- Quebra-cabeças com peças maiores e menos numerosas
- Caça-palavras e cruzadinhas adaptadas
- Jogo da memória com temas significativos
- Adivinhações e charadas relacionadas a experiências de vida



### Jogos sensoriais

- Identificação de aromas (ervas, especiarias)
- Reconhecimento de texturas diferentes
- Discriminação de sons cotidianos
- Degustação de sabores variados



### Jogos físicos adaptados

- Boliche com garrafas plásticas e bola leve
- Arremesso em alvo amplo
- Balões ao invés de bolas
- Movimentos adaptados de esportes conhecidos

# Atividades de Lazer: Arte e Expressão

## Atividades Artísticas e Expressivas

### Artes visuais

- Pintura com pincéis adaptados
- Colagem com materiais variados
- Modelagem com massas de diferentes consistências
- Desenho com lápis de fácil manuseio

### Música e dança

- Audição de músicas significativas
- Canto de canções familiares
- Instrumentos musicais simplificados
- Dança sentada ou movimentos adaptados

### Literatura e escrita

- Leitura compartilhada
- Livros em áudio
- Contação de histórias (idoso como narrador)
- Escrita de memórias ou relatos simples

### Teatro e dramatização

- Representação de pequenas cenas
- Uso de fantoches ou marionetes
- Improvisação baseada em situações cotidianas
- Representação de provérbios ou expressões populares

# Atividades de Lazer: Cultura e Aprendizagem

## Atividades Culturais e Educativas



### Passeios e visitas

- Museus e exposições (preferencialmente em horários menos movimentados)
- Parques e jardins acessíveis
- Centros culturais com programação para terceira idade
- Feiras e eventos tradicionais da comunidade



### Aprendizagem contínua

- Cursos específicos para terceira idade
- Oficinas de habilidades práticas
- Palestras sobre temas de interesse
- Grupos de discussão sobre atualidades




### Turismo adaptado

- Excursões planejadas para público sênior
- Visitas a locais significativos da história pessoal
- Passeios contemplativos em áreas naturais
- Turismo virtual através de vídeos e fotos



### Valorização cultural

- Participação em celebrações tradicionais
- Compartilhamento de conhecimentos com gerações mais jovens
- Registro de tradições, receitas e histórias locais
- Contato com expressões culturais familiares ao idoso

 **DICA PRÁTICA:** Antes de qualquer passeio, verifique acessibilidade, disponibilidade de banheiros, locais para descanso e tempo adequado de permanência.



# Atividades de Lazer: Natureza e Área Externa

## Atividades ao Ar Livre




### Jardinagem adaptada

- Canteiros elevados ou vasos na altura ideal
- Ferramentas com cabos adaptados
- Seleção de plantas de fácil manutenção
- Horticultura em espaços pequenos



### Observação da natureza

- Identificação de pássaros e plantas
- Álbum de registros fotográficos
- Acompanhamento do crescimento de plantas
- Contemplação sensorial (sons, aromas, texturas)



### Caminhadas leves

- Circuitos curtos em áreas seguras
- Bancos estratégicos para descanso
- Reconhecimento de elementos do bairro
- Contato com vizinhos e comunidade




### Pequenos cuidados com animais

- Interação com animais de estimação
- Alimentação de pássaros silvestres
- Visitas a locais com animais dóceis
- Terapia assistida por animais (quando disponível)


# Atividades de Lazer: Tecnologia Adaptada

## Uso de Tecnologia para Lazer e Comunicação



### Dispositivos adaptados

- Tablets e smartphones com interface simplificada
- Computadores com teclados e mouses adaptados
- Controles remotos com botões grandes
- Telas de toque com sensibilidade ajustada



### Atividades digitais

- Jogos digitais específicos para estimulação cognitiva
- Vídeos e documentários de interesse
- Visitas virtuais a museus e locais distantes
- Aplicativos de música e reminiscência



### Comunicação por vídeo

- Chamadas regulares com familiares distantes
- Participação em grupos virtuais de interesse
- Envio e recebimento de mensagens de voz
- Álbuns digitais compartilhados



### Criação de conteúdo

- Registro de histórias de vida em áudio
- Organização de fotos digitais
- Gravação de receitas e tradições
- Blogs ou canais de vídeo (com apoio)

**NOTA IMPORTANTE:** A tecnologia deve aproximar, não substituir o contato humano. Use-a como complemento, não como substituto da interação presencial.

# Estimulação Cognitiva: Princípios Fundamentais

## O Que É Estimulação Cognitiva

A estimulação cognitiva envolve atividades planejadas para:

- Manter ativas as funções cerebrais
- Fortalecer conexões neurais existentes
- Incentivar a plasticidade cerebral
- Diminuir o ritmo de declínio cognitivo
- Preservar a autonomia mental e decisória

## Funções Cognitivas que Podem Ser Estimuladas

**Memória**  
Recente, remota, procedural

**Raciocínio**  
Lógico, abstrato, numérico

**Orientação**  
Temporal, espacial, pessoal



**Atenção**  
Seletiva, dividida, sustentada

**Linguagem**  
Compreensão, expressão, leitura

**Funções executivas**  
Planeamento, organização, flexibilidade

**Percepção**  
Visual, auditiva, tátil, espacial

## Princípios para Estimulação Efetiva



### Regularidade

Sessões breves e frequentes são mais eficazes



### Gradação

Do mais simples ao mais complexo



### Diversidade

Variar os tipos de estímulos e atividades



### Significado

Atividades relevantes para a história pessoal



### Sucesso

Garantir experiências bem-sucedidas e gratificantes



### Desafio

Manter um nível adequado de dificuldade

# Atividades de Estimulação Cognitiva

## Exercícios Práticos por Função Cognitiva



### Para memória

- Jogos de associação (objetos e funções)
- Reminiscência com fotos e objetos pessoais
- Reconto de histórias recém-narradas
- Identificação de alterações em ambientes familiares



### Para atenção

- Busca visual de elementos específicos
- Atividades de sequenciamento
- Jogos de diferenças entre imagens
- Exercícios de atenção dividida simples



### Para linguagem

- Descrever objetos ou situações
- Completar provérbios e expressões populares
- Categorização de palavras por temas
- Jogos de palavras (anagramas simplificados, rimas)



### Para funções executivas

- Planeamento de atividades simples
- Organização de objetos por categorias
- Resolução de problemas cotidianos
- Tomada de decisões em situações estruturadas

# Mais Atividades de Estimulação Cognitiva

## Continuação dos Exercícios Práticos



### Para orientação

- Calendários com marcação diária
- Relógios visíveis e de fácil leitura
- Mapas simplificados de ambientes cotidianos
- Rotinas visuais com horários de atividades



### Para percepção

- Reconhecimento de sons ambientais
- Discriminação de texturas diferentes
- Identificação de cheiros e sabores
- Jogos de completar imagens parciais



### Para raciocínio

- Sequências lógicas simples
- Problemas matemáticos do cotidiano
- Analogias com elementos concretos
- Classificações por múltiplos critérios



### Aplicação na Rotina Diária

- Transforme atividades cotidianas em oportunidades de estimulação
- Incorpore desafios cognitivos em conversas naturais
- Utilize atividades de lazer que também exercitem funções cognitivas
- Varie os estímulos ao longo do dia e da semana
- Observe e registre progresso e áreas de dificuldade



# Estimulação Social: Importância e Estratégias

## Por Que a Socialização é Fundamental

O ser humano é social por natureza, e os benefícios da interação social na terceira idade incluem:



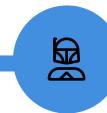
**Prevenção de depressão e isolamento**



**Manutenção da identidade social**



**Estímulo cognitivo através da conversação**



**Senso de pertencimento e significado**




**Oportunidades de troca de experiências**




**Motivação para autocuidado**

# Desafios para a Socialização na Terceira Idade



## Perda de pares

Círculos sociais reduzidos com o passar dos anos



## Limitações de mobilidade

Dificuldades de transporte e locomoção



## Barreiras de comunicação

Problemas de audição e fala que dificultam interações




## Mudanças ambientais

Adaptação a novos ambientes de moradia



## Questões de saúde

Condições que limitam a participação social



## Receio de exposição

Vergonha por limitações físicas ou cognitivas

# Estratégias para Promover a Socialização

## Abordagens Práticas



### Dentro do ambiente doméstico

- Refeições em família (não apenas servir no quarto)
- Participação em decisões familiares apropriadas
- Reuniões e celebrações com presença do idoso
- Visitas programadas de amigos e familiares



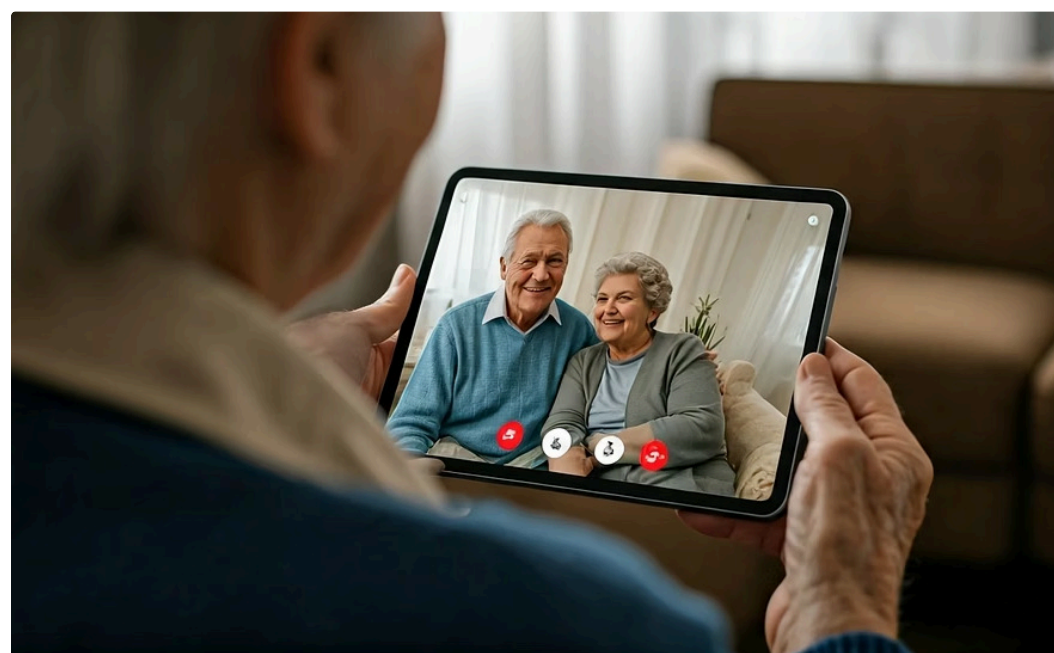
### Na comunidade

- Grupos de convivência para idosos
- Programações em centros comunitários
- Cultos religiosos e atividades de fé
- Eventos culturais adequados à condição do idoso



### Socialização intergeracional

- Contato com crianças e jovens da família
- Projetos entre escolas e instituições para idosos
- Compartilhamento de habilidades e saberes
- Narração de histórias para públicos jovens



### Tecnologia para aproximar

- Videochamadas com familiares distantes
- Grupos de interesses comuns em aplicativos
- Compartilhamento de fotos e notícias
- Jogos online multiusuário adaptados

## Papel do Cuidador como Facilitador Social

- **Identifique barreiras específicas (audição, locomoção, etc.)**
- **Prepare o idoso para interações (aparência, conforto)**
- **Ofereça apoio discreto durante atividades sociais**
- **Respeite a privacidade em interações pessoais**
- **Interprete necessidades sem infantilizar**
- **Valorize relações significativas prévias**

# Reminiscência e História de Vida

## O Valor da Reminiscência

A reminiscência é a evocação de memórias significativas do passado, trazendo:

### **Fortalecimento da identidade**

Reafirmação do eu e da história pessoal

### **Reafirmação do valor**

Reconhecimento das experiências vividas

### **Estímulo à memória**

Ativação de memórias de longo prazo

### **Oportunidade de compartilhar**

Transmissão de conhecimentos e vivências

### **Resolução de conflitos**

Integração de experiências passadas

### **Sensação de continuidade**

Conexão entre passado, presente e futuro

# Atividades de Reminiscência



## Álbuns de memórias

- Fotografias organizadas cronologicamente
- Documentos importantes preservados
- Objetos significativos catalogados
- Legendas e histórias registradas



## Caixas temáticas

- Objetos relacionados a profissões exercidas
- Itens representativos de hobbies e passatempos
- Recordações de viagens e momentos especiais
- Símbolos de conquistas e realizações



## Narrativas de vida

- Gravação de histórias pessoais em áudio
- Registro escrito de memórias e experiências
- Livro de vida ilustrado com fotos e recortes
- Mapa da trajetória de vida com marcos importantes

# Promovendo Respeito às Preferências e História de Vida

## Personalização do Cuidado

O respeito à individualidade do idoso se manifesta em:



### Conhecer profundamente sua história de vida

Compreender experiências, marcos importantes e trajetória pessoal




### Incorporar preferências na rotina diária

Adaptar horários, atividades e cuidados aos gostos individuais



### Respeitar valores culturais e espirituais

Honrar crenças, tradições e práticas religiosas pessoais



### Manter objetos significativos ao alcance

Preservar itens que conectam com memórias e identidade



### Preservar rituais pessoais importantes

Manter práticas e rotinas que dão sentido e estrutura



### Adaptar o ambiente para refletir identidade

Criar espaços que expressem a personalidade e história única

# Ferramentas para Personalização do Cuidado

## Ferramentas para Personalização

### Biografia resumida

- Documento com informações essenciais sobre a pessoa
- Marcos importantes da vida
- Preferências e aversões específicas
- Informações que humanizam o cuidado

### Plano de cuidados individualizado

- Rotinas adaptadas às preferências
- Consideração de hábitos de longa data
- Respeito a crenças e valores pessoais
- Adequação de atividades aos interesses

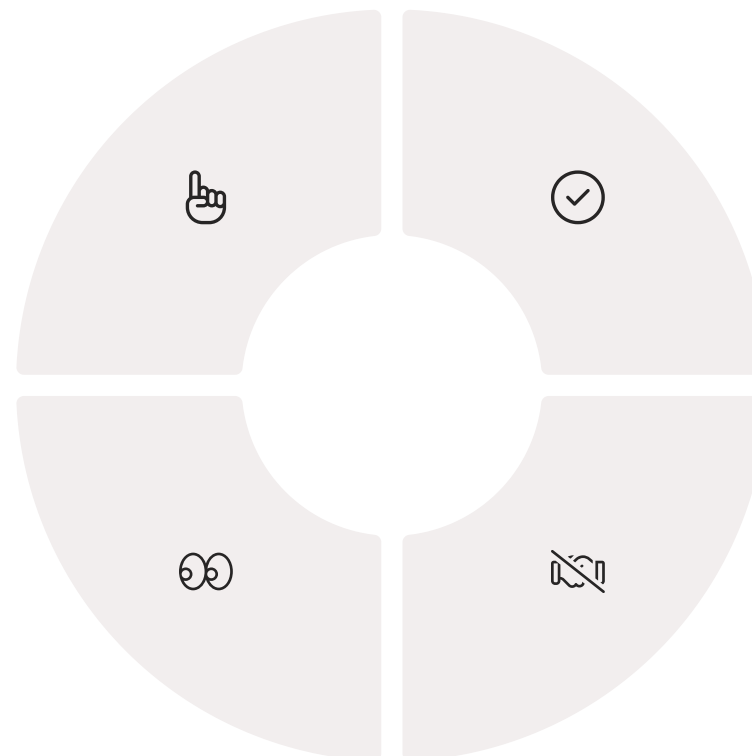
## Comunicação contínua

### Oferta regular de escolhas reais

Permitir decisões dentro das possibilidades

### Observação atenta

Identificar sinais não-verbais de preferência



### Validação de desejos e sentimentos

Reconhecer a legitimidade das expressões

### Negociação respeitosa

Buscar soluções conjuntas quando necessário

# Promoção do Sono e Repouso Adequados

## Importância do Sono na Terceira Idade

O sono de qualidade é fundamental e impacta:

### **Consolidação da memória**

Processamento e armazenamento de informações

### **Recuperação física**

Regeneração celular e tecidual

### **Equilíbrio hormonal**

Regulação de hormônios vitais

### **Regulação do humor**

Prevenção de irritabilidade e depressão

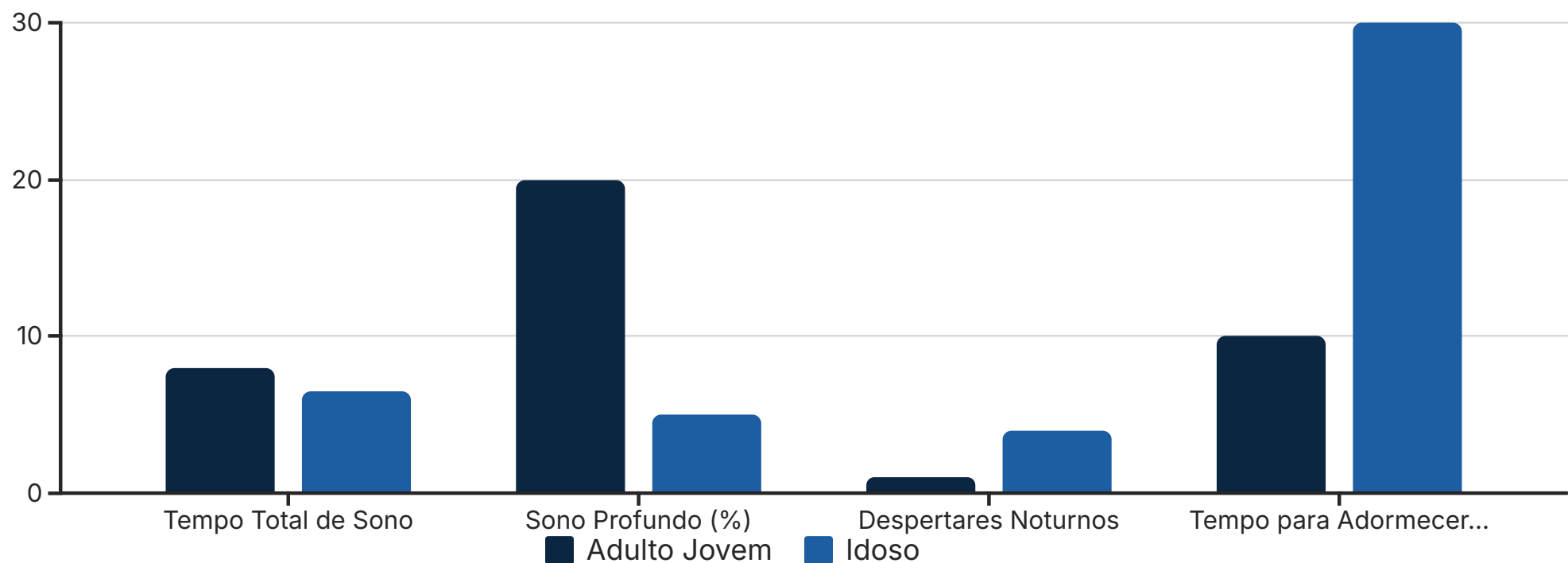
### **Função imunológica**

Fortalecimento das defesas do organismo

### **Energia para atividades**

Disposição para o dia-a-dia

# Mudanças no Padrão de Sono com o Envelhecimento



## Mudanças no Padrão de Sono com o Envelhecimento

- Diminuição do sono profundo (estágios 3 e 4)
- Fragmentação do sono (despertares noturnos)
- Antecipação do horário de dormir e acordar
- Aumento da latência (tempo para adormecer)
- Cochilos diurnos mais frequentes
- Redução da produção de melatonina

 Estas alterações são fisiológicas e naturais, mas podem ser minimizadas com hábitos adequados.

# Higiene do Sono para Idosos

## Estratégias para Melhorar a Qualidade do Sono



### Regularidade

- Manter horários consistentes para deitar e levantar
- Estabelecer rotina relaxante antes de dormir
- Evitar cochilos prolongados após as 15h
- Manter consistência mesmo nos fins de semana




### Ambiente adequado

- Quarto escuro ou com iluminação muito suave
- Temperatura confortável (geralmente mais fresca)
- Silencioso ou com ruído branco se necessário
- Cama e travesseiros confortáveis e adequados



### Hábitos favoráveis

- Exposição à luz natural pela manhã
- Atividade física leve regular (não próxima ao horário de dormir)
- Evitar refeições pesadas à noite
- Limitar líquidos antes de dormir



### Restrições importantes

- Evitar cafeína após o meio-dia
- Limitar álcool, especialmente à noite
- Reduzir nicotina
- Diminuir exposição a telas (TV, celular) 1-2h antes de dormir

# Manejo de Problemas de Sono Comuns

## Abordagens para Dificuldades Específicas



### Insônia inicial (dificuldade para adormecer)

- Técnicas de relaxamento progressivo
- Restrição de tempo na cama quando não está com sono
- Meditação guiada ou respiração controlada
- Chás relaxantes naturais (sob orientação médica)



### Despertares noturnos frequentes

- Minimizar ruídos e interrupções
- Restringir líquidos após o jantar
- Verificar necessidade de ir ao banheiro antes de deitar
- Retornar à cama apenas quando com sono



### Despertar precoce pela manhã

- Cortinas que bloqueiem completamente a luz
- Considerar leve lanche proteico antes de dormir
- Atividades calmas se acordar muito cedo
- Manter o quarto em temperatura adequada durante toda a noite



### Agitação noturna ou confusão

- Manter orientação com luz noturna muito suave
- Objetos familiares próximos
- Comunicação tranquilizadora
- Ambiente seguro para evitar quedas

**NOTA IMPORTANTE:** Sempre consulte um médico se os problemas de sono persistirem ou forem acompanhados de outros sintomas. Alterações significativas no padrão de sono podem indicar condições tratáveis.

# Importância do Repouso e Períodos de Descanso

## Equilíbrio entre Atividade e Repouso

### Benefícios do repouso adequado

- Recuperação física e mental
- Prevenção de sobrecarga e fadiga
- Melhor aproveitamento das atividades
- Redução de irritabilidade e estresse
- Conservação de energia para momentos significativos

### Sinais de necessidade de descanso

- Aumento de erros ou confusão
- Irritabilidade ou impaciência crescente
- Movimentos mais lentos ou descoordenados
- Expressões faciais de cansaço
- Diminuição do interesse e participação

## Incorporando Descanso na Rotina

**Intervalos planejados entre atividades**

**Alternância entre atividades físicas e mais calmas**

**Momentos de quietude ao longo do dia**

**Espaços dedicados ao relaxamento**

**Técnicas de respiração e mindfulness**

**Siesta (pequeno cochilo após o almoço) de 15-30 minutos**

**DICA PRÁTICA:** Considere um "mapa de energia" ao longo do dia, identificando os períodos de maior disposição para atividades mais demandantes e os momentos ideais para descanso.

# Integrando Conhecimentos: Autonomia e Primeiros Socorros

## Conexão com a Aula Anterior

Na aula 11, aprendemos sobre **Primeiros Socorros Aplicados ao Idoso**, que se conecta com a promoção da autonomia:

## Princípios Comuns

- A **segurança** é a base para permitir a autonomia
- O **conhecimento de primeiros socorros** dá confiança ao cuidador para permitir mais independência
- A **prevenção de acidentes** possibilita maior liberdade nas atividades
- O **equilíbrio entre proteção e estímulo** é fundamental nos dois temas

## Aplicação Prática Integrada

- **Atividades de lazer com segurança:**
  - Adaptações que minimizam riscos sem eliminar o prazer
  - Supervisão discreta mantendo a dignidade
  - Escolha de ambientes e materiais seguros
  - Plano de ação em caso de intercorrências
- **Mobilidade com segurança:**
  - Técnicas adequadas de transferência e locomoção
  - Uso correto de dispositivos auxiliares
  - Adaptações ambientais que facilitam independência
  - Reconhecimento dos limites sem superproteção

# Preparação para a Próxima Aula

## Direitos do Idoso, Violência e Redes de Apoio

Na próxima aula, abordaremos temas fundamentais para a proteção e cidadania da pessoa idosa:

**Estatuto do Idoso e outras legislações importantes**


**Políticas públicas para a terceira idade (SUS e SUAS)**

**Tipos de violência contra idosos e como identificá-los**

**Canais de denúncia e proteção**

**Redes de apoio formais e informais**

**Papel do cuidador na proteção dos direitos do idoso**



# Como os Direitos do Idoso se Conectam com a Autonomia

## Como este Conteúdo se Conecta com a Autonomia



### A proteção legal garante o respeito à autonomia

Leis que asseguram o direito de escolha e participação



### O conhecimento dos direitos empodera o idoso e o cuidador

Informação como base para decisões conscientes



### A prevenção da violência promove ambiente seguro para expressão pessoal

Segurança como condição para liberdade



### As redes de apoio ampliam possibilidades de socialização e participação

Recursos comunitários que expandem horizontes



### O acesso a serviços completa as necessidades não atendidas no ambiente doméstico

Suporte especializado para maior independência

# Aplicação Prática: Mini-Desafios de Autonomia

## Cenário 1: Estímulo às AVDs

**Situação:** Dona Tereza, 78 anos, tem dificuldades de mobilidade após um AVC leve, mas mantém boa cognição. O cuidador percebe que ela tem capacidade de realizar parte de sua higiene pessoal, mas a família está habituada a fazer tudo por ela.

**Desafio:** Como você planejaria um programa de estímulo gradual à independência nas AVDs para Dona Tereza?

## Cenário 2: Adaptação de Atividades de Lazer

**Situação:** Sr. Antônio, 84 anos, adorava jogos de cartas e dominó, mas desenvolveu tremor nas mãos e problemas de visão que o impedem de manipular as peças convencionais.

**Desafio:** Quais adaptações você sugeriria para permitir que o Sr. Antônio volte a desfrutar dessas atividades?

## Cenário 3: Equilíbrio entre Autonomia e Segurança

**Situação:** Dona Clara, 80 anos, insiste em cozinhar sozinha, algo que sempre amou fazer. Ela tem episódios ocasionais de esquecimento, como deixar o fogão ligado.

**Desafio:** Como você trabalharia para manter esta atividade significativa sem comprometer a segurança de Dona Clara?

# Recursos para Promoção de Autonomia e Bem-Estar

## Ferramentas e Materiais Recomendados

### Para adaptação ambiental

- Catálogos de produtos adaptados para terceira idade
- Guias de adaptação domiciliar com baixo custo
- Lista de serviços especializados em acessibilidade
- Aplicativos para avaliar riscos domésticos

### Para atividades significativas

- Kits de jogos adaptados para idosos
- Materiais artísticos de fácil manuseio
- Livros em letra ampliada ou áudio
- Aplicativos e sites de estimulação cognitiva

### Para informação e orientação

#### "Guia Prático do Cuidador"

Ministério da Saúde, edição 2025

#### "Autonomia na Terceira Idade: Estratégias e Adaptações"

Sociedade Brasileira de Geriatria e Gerontologia

#### Canal "Envelhecimento Ativo"

Plataformas de vídeo

#### Aplicativo "Cuidador Presente"

Planejamento de atividades

# Resumo Visual dos Conceitos-Chave

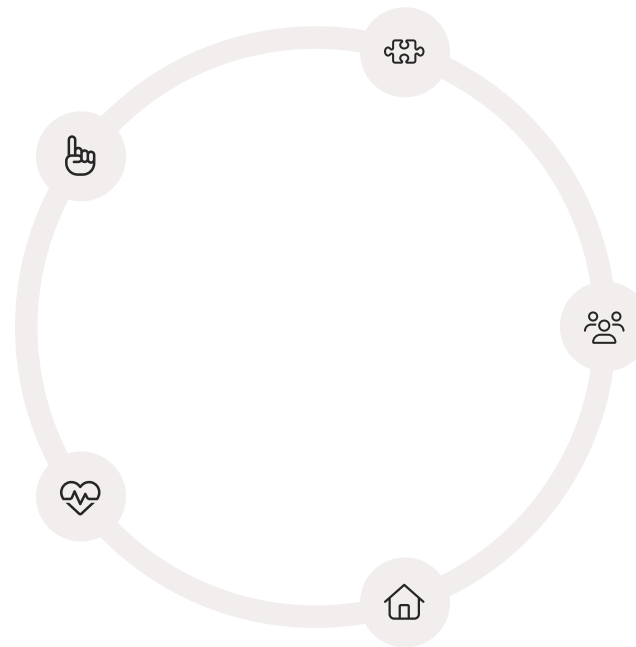
## Pilares da Promoção da Autonomia, Bem-Estar e Lazer

### Valorização da Independência

- Avaliação das capacidades preservadas
- Estímulo às AVDs e AIVDs
- Adaptações que facilitam a autonomia
- Equilíbrio entre assistência e estímulo

### Equilíbrio Vital

- Sono e repouso adequados
- Alternância entre atividade e descanso
- Rotina consistente e previsível
- Respeito ao ritmo individual



### Atividades Significativas

- Lazer adaptado e personalizado
- Estimulação cognitiva integrada
- Expressão artística e cultural
- Respeito à história de vida

### Interação Social

- Manutenção de vínculos significativos
- Oportunidades de socialização
- Tecnologia como facilitadora
- Relacionamentos intergeracionais

### Ambiente Facilitador

- Adaptações que permitem independência
- Segurança sem restrição excessiva
- Personalização do espaço pessoal
- Acessibilidade e funcionalidade

# Perguntas para Reflexão e Autoavaliação

Refleta sobre as seguintes questões para consolidar seu aprendizado:

## 1

### **Postura como cuidador**

Como você avalia sua postura atual como cuidador em relação à promoção da autonomia? Você tende a fazer mais pelo idoso do que seria necessário? Por quê?

## 2

### **Atividades significativas**

Quais atividades significativas poderiam ser adaptadas para o idoso que você cuida, considerando sua história de vida e interesses?

## 3

### **Barreiras à autonomia**

Quais são as principais barreiras para a promoção da autonomia no seu contexto de cuidado e como você poderia começar a superá-las?

## 4

### **Estimulação cognitiva**

Como você poderia integrar a estimulação cognitiva na rotina diária de forma natural e não infantilizada?

## 5

### **Ambiente físico**

Quais mudanças simples no ambiente físico poderiam promover maior independência sem comprometer a segurança?

# Preparação para a Próxima Aula e Mensagem Final

## Preparação para a Próxima Aula

Para aproveitar melhor a próxima aula sobre "Direitos do Idoso, Violência e Redes de Apoio", reflita sobre:

- Quais direitos do idoso você já conhece e aplica em sua prática
- Que situações poderiam configurar violência ou negligência no cuidado
- Quais recursos comunitários estão disponíveis em sua região para apoio ao idoso

## O Valor da Autonomia no Cuidado

Promover autonomia, bem-estar e lazer na terceira idade é, acima de tudo, um ato de respeito à dignidade humana. O verdadeiro cuidado não consiste apenas em suprir necessidades básicas, mas em facilitar que a pessoa idosa continue sendo protagonista de sua própria história.

Como cuidador, seu papel é ser uma ponte para a independência possível, não um substituto para as capacidades que ainda existem. Ao equilibrar segurança com liberdade, supervisão com respeito às escolhas, você não apenas preserva funções físicas e cognitivas, mas também fortalece a autoestima e o sentido de propósito de quem está sob seus cuidados.