

## Curso de Inglês Online



Carga Horária  
25 horas



# Aula 01



## **To drink – beber**

**I drink**  
Eu bebo

**You drink**  
Você bebe

**I drink water**  
Eu bebo água

**I drink juice**  
Eu bebo suco

**You drink coffee**  
Você bebe café

**You drink milk**  
Você bebe leite

He drinks / She eats  
3ª pessoa usa- se **S**

## **To eat - comer**

**I eat**  
Eu como

**You eat**  
Você come

**I eat bread**  
Eu como pão

**I eat cheese**  
Eu como queijo

**You eat Fish**  
Você come peixe

**You eat meat**  
Você come carne

**I drink coffee and milk**  
Eu bebo café e leite

**I drink water and juice**  
Eu bebo água e suco

**I drink juice and soda**  
Eu bebo suco e refrigerante

**I eat bread and ham**  
Eu como pão e presunto

**I eat bread and cheese**  
Eu como pão e queijo

**I eat fish and meat**  
Eu como peixe e carne

**I eat bread and I drink milk**  
Eu como pão e bebo leite

**I eat cheese and I drink juice**  
Eu como queijo e bebo suco

**I eat fish and I drink soda**  
Eu como peixe e bebo refrigerante

**I eat cheese and you eat ham**  
eu como queijo e você come presunto

**I drink milk and you drink coffee**  
eu bebo leite e você bebe café

**I eat bread and you eat cheese**  
Eu como pão e você como queijo

## Verbs

**To drink** – beber, tomar

**To eat** – comer

## Vocabulary

**Coffee** – Café

**Water** – Água

**Cheese** – Queijo

**I** – Eu

**Tea**- Chá

**Soda** – Refrigerante

**Ham** – Presunto

**You** – Você

**Milk** – Leite

**Fish** – Peixe

**Bread** – Pão

**Juice** – Suco

**Meat** – Carne

**And**- E

## Expression

**Thank you** – Obrigado

**Hello** – Olá

**Thanks** – Obrigado

**Good bye** - Tchau

**Please** – Por favor

**Hi** – Oi

## Grammar


**I drink** – eu bebo, bebo

**I eat** – Eu como, como

**You drink** – Você bebe

**You eat** – você come

# Aula 02



## **To speak - falar**

**I speak**  
Eu falo

**You speak**  
Você fala

**I speak English**  
Eu falo Inglês

**I speak Spanish**  
Eu falo Espanhol

**You speak Portuguese**  
Você fala português

**You speak French**  
Você fala Francês

## **To study - estudar**

**I study**  
Eu estudo

**You study**  
Você estuda

**I study English**  
Eu estudo inglês

**I study Spanish**  
Eu estudo Espanhol

**You study Portuguese**  
Você estuda Português

**You study French**  
Você estuda Francês

At – em, na  
At the – na, no  
The – o  
Correto  
I work at night  
Não existe  
I work in the night  
Não existe  
At morning  
Correto  
In the Morning

**I speak with my friend**  
Eu falo com meu amigo

**I speak with my brother**  
Eu falo com meu irmão

**You Speak with your father**  
Você fala com seu pai

**I speak English with my friend**  
Eu falo inglês com meu amigo

**I speak Portuguese with my sister**  
Eu falo português com minha irmã

**You Speak French with your son**  
Você fala Francês com seu Filho

**I Speak English with my daughter**  
Eu falo inglês como minha filha

**I study with my sister**  
Eu estudo com minha irmã

**I study with my friend**  
Eu estudo com meu amigo

**You study with you mother**  
Você estuda com sua mãe

**I study Spanish with my sister**  
Eu estudo Espanhol como minha irmã

**I study French with my children**  
Eu estudo francês com meus filhos

**You Study Portuguese with your father**  
Você estuda Português com seu pai

**I study English with my mother**  
Eu estudo inglês com a minha mãe

**I don't speak French**  
Eu não falo Francês

**I don't study with my sister**  
Eu não estudo com minha irmã

**I don't speak Spanish with my brother**  
Eu não falo Espanhol com meu irmão

## **Verbs**

**To Speak** - Falar

**To Study** - Estudar

## Vocabulary

**Father** – Pai

**Mother** – Mãe

**Brother**- Irmão

**Sister** – Irmã

**Son**- Filho

**Daughter** – Filha

**Child** – Criança

**Children**- Crianças,  
Filhos

**My**- meu, minha  
meus; minhas

**Your** – seu, sua

**With** – Com

**Portuguese** -  
Português

**English** – Inglês

**French** – Francês

**Spanish** – Espanhol

**Of**- de

**A** – um, uma

**Cup** – Xícara

**Glass** – Copo

**Now** – Agora

**Today** – Hoje

## Expression

**Good Morning** – Bom dia

**Good Afternoon** – Boa tarde

**Good Evening** – Boa noite (Chegada)

**Good Night** – (Saída)

## Grammar

**I drink** – eu bebo

**I don't drink** – eu não bebo

**I eat** – Eu como

**I don't eat** – Eu não como

**I study** – Eu estudo

**I don't study** – Eu não estudo

**I speak** – Eu falo

**I don't speak** – Eu não falo

**I speak with you** – Eu falo com você

**I don't speak with you** – Eu não falo com você

# Aula 03 -



## **To Work - Trabalhar**

**I work**

Eu trabalho

**You work**

Você trabalha

**I work here**

Eu trabalho aqui

**You work there**

Você trabalha lá

**I work alone**

Eu trabalho sozinho

**You work at a home**

Você trabalha em casa

## **To Play - Jogar**

**I play**

Eu jogo

**You play**

Você joga

**I play soccer**

Eu jogo futebol

**You play tennis**

Você joga tênis

**I play volleyball with my friend**

Eu jogo vôlei com meu amigo

**You play chess with your brother**

Você joga xadrez com seu irmão

**I don't work at the bank**  
Eu não trabalho no banco

**I don't work at the store**  
Eu não trabalho na loja

**I don't work at home**  
Eu não trabalho em casa

**I work in the morning**  
Eu trabalho de manhã

**I work in the afternoon**  
Eu trabalho à tarde

**You work in the evening**  
Você trabalha à noite

**I don't play the piano**  
Eu não toco piano

**I don't play the guitar**  
Eu não toco violão

**I don't play the violin**  
Eu não toco violino

**I play in the morning**  
eu brinco de manha

**I play in the afternoon**  
Eu brinco à tarde

**You play in the evening**  
Você brinca à noite

**I study but I don't work**  
**Eu estudo mas não trabalho**

**I play the guitar but I don't play the violin**  
Eu toco guitarra, mas não toco violino.

**I play soccer but I don't play tennis**  
Eu jogo futebol mais não jogo tênis

## **Verbs**

**To work – Trabalhar**

**To play – jogar, brincar, tocar.**

## Vocabulary

**Friend** – Amigo

**Teacher**- Professor

**School** – Escola

**Home** – Casa

**Store** – Loja

**Alone** – Sozinho

**Only** - Só, Somente

**But** – Mas

**Here** – Aqui

**There** – Lá

**At**- Em

**The** – o, a

**Soccer** – Futebol

**Tênis** – Tênis

**Volleyball** – Vôlei

**Chess** – Xadrez

**Piano** – Piano

**Guitar** – Violão

**Violin** - Violino

## Expression

**Excuse-me** – desculpe, com licença, “não entendi”.

**Sorry** – desculpe

**You're Welcome** – de nada

## Grammar

**In the morning** – de manhã

**In the afternoon** – à tarde

**In the evening** – à noite

**At night**- à noite


**I study at school** – Eu estudo na escola

**I work at home** – Eu trabalho em casa

**I Play volleyball** – Eu jogo vôlei

**I Play the violin** – Eu toco violino

# Aula 04



I drink coffee in the morning.

I don't drink coffee in the morning, but I drink tea.

I eat cheese in the afternoon.

I don't eat cheese in the afternoon, but I eat bread and ham.

I work with my father.

I don't work with my father, but I work with my brother.

I play the piano.

I don't play the piano, but I play the guitar.

## **Speak Right Now**

**there – at night – Portuguese – alone – teacher – now – bread – glass – children - my**

## Oral Practice

- 1- I drink juice.
- 2- You work at night.
- 3- I eat ham.
- 4- You play the violin.
- 5- I drink tea.
- 6- You study English.
- 7- I speak Portuguese.
- 8- You eat meat.
- 9- I eat cheese in the morning.
- 10- You speak with the teacher.
- 11- I play with my sister.
- 12- You work with my brother.
- 13- I study with my sister.
- 14- You drink tea in the evening.
- 15- I eat bread and butter.
- 16- You drink coffee at night.
- 17- I study and work.
- 18- You play tennis.
- 19- I speak with my brother.
- 20- You work at the store.

Eu como pão com manteiga  
Único caso que não usa **with - com**

## Substitution Practice

1- I study Spanish with my brother at school

---

2- I don't play volleyball with my friends at school

---

3- I don't speak Portuguese with my teacher

---

4- I work with my friend at school. / I don't work here

---

5- I eat bread and ham in the morning

---

6- I don't study with my sister in the evening

---

7- I don't drink a glass of juice now

---

8- I don't speak Portuguese. / I speak only English.

---

# Aula 05



# Verbs To like and To sleep

I like

You like

He likes

She likes

It likes

We like

You like

They like

I like you

I like my car

I like my house

**My house**



# Verbs To like and To sleep

I like to study

I like to work

I like to speak



Do you like to study alone? Yes, I do or No, I don't

Do you like to work? Yes, I do or No, I don't

Do you like to eat? Yes, I do or No, I don't

Do you like to sleep? Yes, I do or No, I don't

# Verbs To like and To sleep


I sleep

You sleep

I sleep at home

I sleep at night

I sleep in the afternoon



# Verbs To like and To sleep

I don't like to drink soda


I don't like to play

I don't like to sleep

Do you like to study with me? Yes, I do or No, I don't

I like to speak with you

Do you like to speak with me? Yes, I do or No, I don't



# Let's practice!

I like to study with my friends at school

I study with my sister in the morning

I don't speak Portuguese with my teacher

Do you play chess with your daughter every day?

I don't speak French with my teacher

I don't like your old car

I like your big car

# Aula 06



Um verbo muito utilizado na língua Inglesa é o “to be” que pode ser encontrado tanto como verbo auxiliar tanto como verbo principal.

### Verbo to be como verbo principal

Quando apresentado em uma frase como verbo principal ele poderá ser traduzido como “ser” e “estar”. Pode-se conjugar o “to be” em todas as pessoas seguindo algumas regras em cada tempo verbal. Veja, a seguir, como cada pessoa é conjugada:

## Present

I am - Eu sou/estou

You are - Você é/está

He /she /it is - Ele / ela / ele e ela (coisas e animais)  
é/está

We are - Nós somos/estamos

You are - Vocês são/estão

They are - Eles são/estão

## Past

I was - Eu era/estava

You were - Você era/estava

He /she /it was - Ele / ela / ele e ela (coisas e animais) era/estava

We were - Nós éramos/estávamos

You were - Vocês eram/estavam

They were - Eles eram/estavam

## Future

I will be - Eu serei/estarei

You will be - Você será/estará

He /she /it will be - Ele / ela / ele e ela (coisas e animais) será/estará

We will be - Nós seremos/estaremos

You will be - Vocês serão/estarão

They will be - Eles serão/estarão

## Exemplos aplicados em frases:

You are so smart. (Você é tão inteligente)

I am so shy, that's why I never speaks in public. (Eu sou tão tímida, por isso, eu nunca falo em público)

Caso seja necessário formar a negativa basta adicionar o "not".

## Exemplos:

I will not be an engineer. (Eu não serei uma engenheira)

She was not a student. (Ela não era uma estudante)

You are not happy. (Você não está feliz)

Caso seja necessário formar a interrogativa basta alterar a posição do “to be” ou do auxiliar “will” na frase, colocando-os antes do sujeito.

## Exemplos:

Is he with her now? (Ele está com ela agora?)

Who was with you yesterday? (Quem estava com você ontem?)

Will she be a teacher? (Ela será uma professora?)

## Verbo to be como verbo auxiliar

Como auxiliar o verbo “To be” pode ajudar a formar a passive voice (voz passiva) que são frases utilizadas para destacar o objeto da ação e não o sujeito que a pratica.

### Exemplos:

This telephone is my favorite. (Este telefone é meu favorito)  
That car is red and small. (Aquele carro é vermelho e pequeno)

O verbo “to be” também pode ajudar a formar dois tempos verbais: o present perfect e o present perfect continuous.

Exemplo do present continuous: utilizado para indicar uma ação que está acontecendo no exato momento da fala. Nesse caso, será utilizado o verbo to be + o verbo principal no gerúndio (com a partícula “-ing”).

Are they going to tell the truth? (Eles estão indo contar a verdade?)  
She was calling me for lunch. (Ela estava me chamando para o almoço)

He has been studying how to play the piano since 1990. (Ele vem estudando a forma de tocar piano desde 1990)

I have been living with my parents for ten years. (Eu tenho morado com meus pais há dez anos)



# Aula 07



O verbo “to do”, na língua Inglesa, pode ter várias funções, pois tanto pode ser usado como um verbo auxiliar tanto como um verbo principal.

### Verbo to do como auxiliar

O verbo to do como auxiliar é utilizado para formar a negativa e a interrogativa do simple present (presente simples).

Exemplos na negativa: o verbo to do será empregado junto com o not  
(forma contraída: don't)

I do not (don't) like to wash the dishes. (Eu não gosto de lavar a louça)  
You do not (don't) need to go home now. (Você não precisa ir para casa  
agora)  
They do not (don't) want to travel with me. (Ele não quer viajar comigo)

Exemplos na interrogativa: o verbo to do será empregado antes do sujeito:

Do you know the way to the cafeteria? (Você conhece o caminho para a cafeteria?)

Do we need to go to the party? (Nós precisamos ir à festa?)

Do you know my brother? (Você conhece meu irmão?)

Observação: Ao utilizar o verbo to do na terceira pessoa do singular no simple present em frases negativas e interrogativas o verbo principal perderá a partícula “s”; “ies”, “es” da sua conjugação e o auxiliar receberá a partícula “es”.

## Exemplos:

Does she finish her homework? (Ela terminou a lição de casa dela?)

Does your brother want a new pen? (O seu irmão quer uma caneta nova?)

My wife does not (doesn't) like to sing. (Minha esposa não gosta de cantar)

O verbo to do também é utilizado como auxiliar para formar a negativa e a interrogativa no simple past (pretérito perfeito e imperfeito), ou seja, no passado.

Exemplos na negativa: o verbo to do será empregado junto com o not e conjugado no passado “did” (forma contraída: didn’t)

I did not (didn’t) clean the garage. (Eu não limpei a garagem)

They did not (didn’t) watch the movie. (Eles não assistiram ao filme)

My teacher did not (didn’t) say anything interesting. (Meu professor não disse nada de interessante)

Observação: Geralmente, será empregado expressões que indicam tempo no passado em frases nesse tempo verbal como “yesterday” (ontem), “last week” (semana passada), “last month” (mês passado), etc.



Exemplos na interrogativa: o verbo to do será empregado antes do sujeito e conjugado no passado “did”:

Did he leave the car in the parking lot? (Ele deixou o carro no estacionamento?)

Did you give a gift to your girlfriend? (Você deu um presente para a sua namorada?)

Did he leave his shoes in the living room? (Ele deixou os sapatos dele na sala de estar?)

## Verbo to do como verbo principal

O verbo to do também pode se apresentar em uma oração como verbo principal, e pode ser traduzido como “fazer”.

### Exemplos:

My sister wants to do her English lesson now. (Minha irmã quer fazer a lição de inglês dela agora)

My sister does a lot of things at school. (Minha irmã faz muitas coisas na escola)

Observação: Como o verbo “to do” pode ser verbo auxiliar e principal, pode acontecer de aparecer duas vezes em uma mesma oração.

Exemplos:

What do you do at school? (O que você faz na escola?)

I didn't do anything today. (Eu não fiz nada hoje)

Sendo assim, identifica-se a utilização do verbo to do tanto como um auxiliar para formar negativas e interrogativas no simple present e no simple past, tanto como um verbo principal com a tradução de “fazer”.

# Aula 08



## Adjetivos (adjectives)

As palavras classificadas como adjetivos (adjectives) têm como finalidade qualificar, modificar e/ou definir um substantivo ou um pronome.

Palavras como “empty” (vazio), “quicky” (rápido), “honest” (honesto), “attractive” (atraente) e “cold” (frio) são alguns exemplos de adjetivos.

Os adjetivos possuem algumas características quanto a posição ocupada na frase e quanto ao gênero e número, diferentes da língua portuguesa, são elas:

Os adjetivos são colocados antes dos substantivos que irão qualificar, modificar ou definir na frase.

Exemplo: Na frase “I bought a small TV” o correto, em inglês, é utilizar o adjetivo “small” (pequena) antes do substantivo e não como no português “Eu comprei uma TV pequena”, onde o adjetivo aparece depois do substantivo.

## Exemplos:

My sister wants a green dress to go to the party today. (Minha irmã quer um vestido verde para ir à festa hoje)

The girl likes to read horror books at night. (A garota gosta de ler livros de terror à noite)

Carlos wants to sell his fast motorcycle. (Carlos quer vender a moto rápida dele)

My father has a beautiful girlfriend. (Meu pai tem uma linda namorada)

I want to buy a small car. (Eu quero comprar um carro pequeno)

Os adjetivos são utilizados depois de verbos de ligação, ou seja, o adjetivo é ligado ao substantivo pelo verbo de ligação.

Exemplos:

Bob is a calm teacher. The students like him. (Bob é um professor calmo. Os estudantes gostam dele)

Their brother is calm and shy. (O irmão deles é calmo e tímido)

That book is interesting. Do you want to read? (Aquele livro é interessante. Você quer ler?)

I am tired, it is time to sleep. (Eu estou cansada, está na hora de dormir)

He is able to do this. (Ele é capaz de fazer isso)

Os adjetivos não apresentam diferença de gênero, ou seja, podem ser utilizados para ambos os sexos, permanecendo com a mesma grafia independente se a palavra for feminina ou masculina.

Exemplos:

The boy is blond. (O garoto é loiro)

The girl is blond. (A garota é loira)

João is beautiful and smart, I love him. (João é bonito e inteligente, eu gosto dele)

Paula is beautiful and smart, I love her. (Paula é bonita e inteligente, eu gosto dela)

Os adjetivos em inglês não variam quanto ao número, ou seja, não mudam conforme a quantidade e permanecem com a mesma grafia, mesmo com o substantivo no plural.



## Exemplos:

Her cousin has a red car. (O primo dela tem um carro vermelho)

My red jackets are dirty. (Minhas jaquetas vermelhas estão sujas)

His father and his mother traveled in a large ship. (O pai e a mãe dela viajaram em um grande navio)

There are large houses in this neighborhood. (Existem grandes casas nesse bairro)



Portanto, os adjetivos têm a função de classificar um substantivo ou um pronome dando-lhe algum atributo.

São usados nas sentenças antes dos substantivos e depois de verbos de ligação, além de não terem variação conforme gênero e número.



# Aula 09



## Artigos definidos (Definite articles)

Na Língua Inglesa, existe apenas um artigo definido (definite article): o “The” e ele acompanha um substantivo no qual já se tem conhecimento.



The test was very difficult (A prova foi muito difícil)

The office is messy, I need to clean it. (O escritório está bagunçado, eu preciso limpá-lo)

I need to see the doctor today, because I am sick. (Eu preciso ver o médico hoje, porque eu estou doente)

Everyday the student goes to school. (Todos os dias o estudante vai à escola)

O artigo definido não varia em gênero, ou seja, pode ser utilizado tanto para o masculino quanto para o feminino.



## Exemplos:

The nurse works a lot. She needs a vacation. (A enfermeira trabalha muito.  
Ela precisa de férias)

The man made a cake for us. It was delicious. (O homem fez um bolo para  
nós. Estava delicioso)

The music was so loud at the party yesterday. (A música estava tão alta na  
festa ontem)

I gave the book he wanted for her. (Eu dei o livro que ele queria para ela)

O artigo definido não varia em número, ou seja, não apresenta plural.

Exemplos:

I need to speak with the boys tomorrow. (Eu preciso falar com os meninos amanhã)

I need to speak with the boy tomorrow. (Eu preciso falar com o menino amanhã)

He was nervous because the child was screaming a lot. (Ele estava nervoso porque as crianças estavam gritando muito)

He was nervous because the children were screaming a lot. (Ele estava nervoso porque as crianças estavam gritando muito)

Algumas situações em que se usa o artigo definido:

Antes de um nome que representa uma classe.

Exemplo:

The Moon was beautiful yesterday. (A lua estava linda ontem)

The planet Earth is polluted. (O planeta terra está poluído)

Antes de nomes de instrumentos musicais.

Exemplos:

My brother wants to learn to play the keyboard. (Meu irmão quer aprender a tocar piano.)

I play the guitar, but I want to learn to play the drums. (Eu toco violão, mas eu quero aprender a tocar bateria)

Algumas situações em que não se usa o artigo definido:

Exemplos:

Math is a subject very important at School. (A matemática é uma matéria muito importante na escola)

Red is my favorite color. (O vermelho é minha cor favorita)


Antes de alguns substantivos específicos quando utilizados para a finalidade que normalmente se destinam, como home (casa), bed (cama), prison (prisão), school (escola), hospital (hospital), church (igreja).

## Exemplo:

I like to go to church with my parents. (Eu gosto de ir à igreja com meus pais).

The girl don't go to school alone. (A menina não vai à escola sozinha).

Antes de expressões de tempo como “next” e “last”.



## Exemplos:

I saw my grandparents last week. (Eu vi meus avôs na semana passada)

My birthday is next month. (Meu aniversário é na semana que vem)

Desse modo, o artigo definido “The” é usado para se referir a alguma coisa que já se conhece, algo específico e ele equivale ao “o”, “os”, “a”, “as”, artigos definidos da língua portuguesa.

# Aula 10



## Artigos indefinidos (Indefinite articles)

Na Língua Inglesa, os artigos indefinidos (indefinite articles) são o “a” e o “an” e eles acompanham o substantivo no qual ainda não se tem conhecimento. Esses artigos equivalem ao “um” e ao “uma” da língua portuguesa, como mostrado nos exemplos a seguir:



I know a snack bar near the college. (Eu conheço uma lanchonete perto da faculdade)

You need to make a collect call. (You precisa fazer uma chamada a cobrar)

It was an interesting show. (Foi um interessante show)

He prefers to rest in a private place. (Ele prefere descansar em um lugar privado)

Os artigos indefinidos não variam em gênero, ou seja, podem ser utilizados tanto para o masculino quanto para o feminino.

Exemplos:

He is a shy man. (Ele é um homem tímido)

My father did an interview yesterday. (Meu pai fez uma entrevista ontem)

It is a smart dog. (Ele é um cachorro esperto)

My grandmother wants a cup of tea. (Minha vó quer uma xícara de chá)

O artigo indefinido “a” será utilizado antes de palavras que iniciem com o som de consoante, ou seja, antes de consoantes, antes do “h” sonoro/audível e antes da semivogal Y.



## Exemplos

My sister didn't choose a profession yet. (Minha irmã não escolheu uma profissão ainda)

I love pets. I have a cat. (Eu amo animais de estimação. Eu tenho um gato)

My best friend gave me a blue jacket. (Meu melhor amigo me deu um casaco azul)

My husband and I want to buy a big house. (Meu marido e eu queremos comprar uma casa grande)

Observação: O “eu”, “ew” e “u” quando aparecem no início da palavra possuem som de consoante na Língua Inglesa, por isso, o artigo indefinido utilizado será o “a”.

Exemplo:

English is a universal language, that's why I am learning this language.  
(Inglês é uma língua universal, por isso, estou aprendendo este idioma)

O artigo indefinido “an” será utilizado antes de palavras que iniciam com som de vogal, ou seja, antes de vogal e do “h” mudo (Ressalta-se que na Língua Inglesa existem apenas quatro palavras que iniciam com “h” mudo, são elas: hour (hora), honest (honesto), honor (honra) e heir (herdeiro).



I want an apple for breakfast. (Eu quero  
uma maçã de café da manhã)

My teacher needs an artist to party.  
(Minha professora precisa de um artista  
para a festa)

Her boyfriend is an idiot. (O namorado  
dela é um idiota)

My father is an honest man. (Meu pai é  
um homem honesto)



Outra observação que vale a pena ressaltar é que não se deve usar o artigo indefinido com substantivos no plural ou substantivos incontáveis, pois esse artigo não equivale ao “uns” e “umas” da língua portuguesa.



Assim, os artigos indefinidos em inglês são as palavras “a” e “an” e possuem o mesmo significado, porém se diferenciam na hora do uso, sendo empregadas dependendo de como a palavra seguinte é pronunciada.



# Aula 11

-ing/to... -ing/to...  
like  
remember  
be  
see  
stop  
would like

infinitive  
Gerund  
continue

It's Nice to meet you.

Michael = Hello. My name's Michael Ota.

Jennifer = Hi. My name's Jennifer Miller.

Michael = It's nice to meet you Jennifer

Jennifer = Nice to meet you too.

Michael = I'm sorry. What's your last name again?

Jennifer = It's Miller.

# Aula 12



## My office

I am in my office. It is very large. We can see four new tables in it and basket under a table.

There is a lamp on the wall. There are books and papers on the tables and many pencils in a box.

Jane and Monica are talking about a letter. I am talking about business with Mr Peterson. We are near the door.

# Aula 13 -

**E N G L I S H**

Oh, no! Where are my car keys?

I don't know. Are they in your purse?

No, they're not.

Maybe they're on the table in the restaurant.

Excuse me. Are these your keys?

Yes, they are. Thank you!

You're welcome. And is this your wallet?

Humm. No, it's not. Where's your wallet, Joe?

It's in my pocket.... Wait a minute! that is my wallet!

# Aula 14



## Travelling again

I am preparing for a trip.


I am not taking many things because I am going to travel by plane and there are some weight restrictions.

Last year I visited London and Paris.

I stayed three days in Paris and four in London.

I liked both cities very much. It was a wonderful trip but very short.

# Aula 15



## Questions and Answers

Are you and your family from Canada?

No, we're not. We're from Australia.

Is your first language English?

No, it's not. It's Japanese.

Are you Japanese?

Yes, we're. We're from Kyoto.

Is Mr. Ho from Hong Kong?  
No, he's not. He's from Singapore.

Is your mother from the U.S?

# Aula 16



## Present Simple Afirmativo

Usamos o Present Simple para falar de fatos reais, hábitos e rotinas.

I live in São Paulo. [Eu moro em São Paulo.]

You work for a big company. [Você trabalha em uma empresa grande.]

They play tennis every afternoon. [Eles jogam tênis toda tarde.]

It rains a lot in London. [Chove muito em Londres.]

I work = eu trabalho

You work = você trabalha

He works = ele trabalha

She works = ela trabalha

It works = ele(a) trabalha

We work = nós trabalhamos

You work = vocês trabalham

They work = eles(as) trabalham

Perceba que, ao contrário do português, o inglês não possui muitas variações na conjugação dos verbos no presente. A única exceção é feita para a terceira pessoa do singular (he, she, it) que, na maioria dos verbos recebe a letra “s” no final.

Alguns exemplos:

We drink coffee every day. [Nós bebemos café todo dia.]

He drinks coffee every day. [Ele bebe café todo dia.]

Mark and Luke read comic books. [Mark e Luke lêem gibis.]

She reads the newspaper. [Ela lê o jornal.]

You eat vegetables. [Vocês comem legumes.]

It eats vegetables. [Ele(a) come legumes.]

O verbo have (ter, possuir) é uma exceção a essa regra:

I have two sisters. [Eu tenho duas irmãs.]

Jane has two sisters. [Jane tem duas irmãs.]

They have a green shirt. [Eles têm uma camisa verde.]

Donald has a blue shirt. [Donald tem uma camisa azul.]

Nem todos os verbos recebem apenas a letra “s” no final. Os verbos terminados em -ss, -o, -sh, -ch ou -x normalmente recebem “es” para a terceira pessoa do singular (he, she, it):

I go to the park every Sunday. [Vou ao parque todo domingo.]

My mother goes to the beach every Friday. [Minha mãe vai à praia toda sexta-feira.]

You wash your car. [Você lava seu carro.]

He washes his bike. [Ele lava a bicicleta dele.]

They fix cars. [Eles consertam carros.]

He fixes motorcycles and bikes. [Ele conserta motos e bicicletas.]

Já para os verbos terminados em y, precedido de consoante, descarta-se o “y” e acrescenta-se “ies”. Para os verbos terminados em y mas precedidos de vogal, basta acrescentar o “s” como na regra geral.

I study English every day. [Eu estudo inglês todo dia.]

My mother studies French at university. [Minha mãe estuda francês na universidade.]

I play the piano. [Eu toco piano.]

She plays the piano. [Ela toca piano.]

# Aula 17



## Presente Simples Negativo

You are here: HomeGramática de InglêsPresente Simples Negativo

Veja a formação do presente simples no negativo:

Negativa/ forma contraída/ significado

I do not work / I don't work = Eu não trabalho

You do not work/ you don't work = você não trabalha

He does not work/ he doesn't work = ele não trabalha

She does not work/ she doesn't work = ela não trabalha

it does not work/ it doesn't work = ele(a) não trabalha

we do not work/ we don't work = nós não trabalhamos

you do not work/ you don't work = vocês não trabalham

They do not work/ They don't work = eles(as) não trabalham

Note que, ao contrário do verbo to be – que apenas inclui a palavra “not” para formar a negativa, os demais verbos precisam do que chamamos de verbo auxiliar “do”. Na terceira pessoa, o verbo “do” se transforma em “does”. Do not = don’t e does not = doesn’t.

I don’t have a car. [não tenho um carro.]

She doesn’t have a house. [Ela não tem uma casa.]

They don't watch TV at night. [Eles não assistem TV à noite.]  
He doesn't listen to the radio in the morning. [Ele não escuta rádio de manhã.]  
You don't wash the dishes. [Você não lava a louça.]  
He doesn't wash the dishes. [Ele não lava a louça.]  
I don't do my homework at 8 pm. [Eu não faço minha lição às 8.]  
She doesn't do her homework at school. [Ela não faz a lição dela na escola.]

Lembre-se que na conversa do dia-a-dia, as formas contraídas são usadas com mais frequência do que as não contraídas.

# Aula 18



## Presente Simples Interrogativo

Veja como é formado o presente simples interrogativo:

Interrogativa/significado

Do I like ice cream? = Eu gosto de sorvete?

Resposta curta

Yes, I do. = Sim, eu gosto.

No, I don't = Não, eu não gosto.

Resposta longa

Yes, I like ice cream. = Sim, eu gosto de sorvete.

No, I don't like ice cream. Não. Eu não gosto de sorvete

Do you like ice cream? = Você gosta de sorvete?

Yes, I do. = Sim, eu gosto.

No, I don't = Não, eu não gosto.

Yes, I like ice cream. = Sim, eu gosto de sorvete.

No, I don't like ice cream. = Não, eu não gosto de sorvete.

Does he like ice cream? = Ele gosta de sorvete?

Yes, he does. = Sim, ele gosta.

No, he doesn't. = Não, ele não gosta.

Yes, he likes ice cream. = Sim, ele gosta de sorvete.

No, he doesn't like ice cream. = Não, ele não gosta de sorvete.

Does she like ice cream? = Ela gosta de sorvete?

Yes, she does. = Sim, ela gosta.

No, she doesn't. = Não, ela não gosta.

Yes, she likes ice cream. = Sim, ela gosta de sorvete.

No, she doesn't like ice cream. = Não, ela não gosta de sorvete.

Does it like ice cream? = Ele(a) gosta de sorvete?

Yes, it does. = Sim, ele gosta.

No, it doesn't. = Não, ele não gosta.

Yes, it likes ice cream. = Sim, ele gosta de sorvete.

No, it doesn't like ice cream. = Não, ele não gosta de sorvete.

Do we like ice cream? = Nós gostamos de sorvete?

Yes, we do. = Sim, nós gostamos.

No, we don't = Não, nós não gostamos.

Yes, we like ice cream. = Sim, nós gostamos de sorvete.

No, we don't like ice cream. = Não, nós não gostamos de sorvete.

Do you like ice cream? = Vocês gostam de sorvete?

Yes, we do. = Sim, nós gostamos.

No, we don't. = Não, nós não gostamos.

Yes, we like ice cream. = Sim, nós gostamos de sorvete.

No, we don't like ice cream. = Não, nós não gostamos de sorvete.

Do They like ice cream? = Eles(as) gostam de sorvete?

Yes, They do. = Sim, eles gostam.

No, They don't = Não, eles não gostam.

Yes, they like ice cream. = Sim, eles gostam de sorvete.

No, they don't like ice cream. = Não, eles não gostam de sorvete.

Perceba que, ao contrário do verbo to be – que apenas é invertido na hora de fazer perguntas, os demais verbos precisam do que chamamos de verbo auxiliar “do”. Na terceira pessoa, o verbo “do” se transforma em “does”.

Do you like your teacher? = Você gosta do seu professor?

Yes, I do = Sim, eu gosto.

No, I don't. = Não, eu não gosto.

Does he study Spanish? = Ele estuda espanhol?

Yes, he does. = Sim, ele estuda.

No, he doesn't. = Não, ele não estuda.

Note que para formar a resposta curta (short answer), basta responder, após “yes” ou “no” com o sujeito e o auxiliar. Caso contrário, todo o complemento da frase é necessário.

Do we live in Rio de Janeiro? Yes, we do (curta)

Yes, we live in Rio de Janeiro (longa)

Does she speak Japanese? Yes, she does. (curta)


No, she doesn't speak Japanese. (longa)

Atenção! O verbo have, apesar de apresentar uma irregularidade nas frases afirmativas para a 3ª pessoa do singular (he has, she has, it has), funciona como os demais verbos na forma interrogativa. Ou seja, ao utilizar o does para fazer a pergunta, utilizamos a forma have e não has, que só é utilizado em afirmativas:

Does he have a new car? Yes, he does. No, he doesn't.

Does she have a pet? Yes, she does. No, she doesn't.

# Aula 19



## Presente Simples: Advérbios de Frequência

Como você já sabe, o Presente Simple trata das questões do dia-a-dia e da rotina. Portanto, geralmente esse tempo vem acompanhado de advérbios que indicam a frequência com que o sujeito realiza uma ação:

We always brush our teeth after lunch. [Sempre escovamos nossos dentes após o almoço.]

Peter usually plays basketball in the club. [O Peter geralmente joga basquete no clube.]

Always:100%

Usually:85%

Often:70%

Sometimes:50%

Occasionally:35%

Rarely:20%

Never:0%

A pergunta para esse tipo de informação é: How often...?

How often does your brother eat lunch? Once a day.

[Com qual frequência seu irmão almoça? Uma vez por dia.]

How often do you study English? Twice a week.

[Com qual frequência você estuda Inglês? Duas vezes por semana.]

How often do you brush your teeth? Three times a day.

[Com qual frequência você escova os seus dentes? Três vezes por dia.]

How often do they go out? Four times a month.

[Com qual frequência eles dormem fora? Quatro vezes por mês.]

How often do you take a shower? Every day.

[Com qual frequência você toma banho? Todo dia.]

How often does Debora smoke? Never.

[Com qual frequência Debora fuma? Nunca.]

## Posição do advérbio:

My boss is never late. (depois do verbo to be)

I never drive on Mondays. (antes dos demais verbos)

I sometimes eat dinner. OR Sometimes I eat dinner.

# Aula 20



## Verbos no presente simples: exemplos

Vamos ver vários exemplos de verbos no simple present, ou presente simples.

Recordando: usamos o simple present para expressar hábitos, costumes e fatos incontestáveis.

Também é usado para falar de nossa profissão ou passatempo, e ações que acontecem habitualmente.

Nos pronomes he, she, it acrescentamos -s (com algumas exceções).

Negando: don't ou doesn't – I don't like apples. [Eu não gosto de maçãs.] – Bill (he) doesn't eat meat. [Bill (ele) não come carne.]

Perguntando: do ou does – Do they want ice cream? Yes, they do. No, they don't. [Eles querem sorvete? Sim. Não.] – Does he drive a car? – Yes, he does. No, he doesn't. [Ele dirige carro? – Sim. Não.]

Mais exemplos de verbos no present simple  
want, know, think, sing (acrescentar -s em he, she, it)

My sister doesn't want to go to the beach. [Minha irmã não quer ir à praia.] She knows the name of every kid in the school. [Ela sabe o nome de cada criança da escola.] George thinks he's the best singer in the world. [George acha que ele é o melhor cantor do mundo.] My mother sings in a church choir. [Minha mãe canta num coro de igreja.]

sell, work, drink, start (acrescentar -s em he, she, it)

Excuse me, do you sell newspapers? [Com licença, vocês vendem jornais?] Helen works for a computer company. [Helen trabalha numa empresa de computador.] He usually drinks 8 glasses of water per day. [Ele normalmente toma 8 copos de água por dia.] We start working at nine o'clock. [Nós começamos a trabalhar às nove.]

open, live, like, need (acrescentar -s em he, she, it)

She always opens the windows in the morning. [Ela sempre abre as janelas de manhã.] Where do you live? [Onde você mora?] He really likes her. [Ele realmente gosta dela.] I need some new shoes. [Eu preciso de sapatos novos.]

go, fix, watch, kiss (acrescentar -es em he, she, it)

Ann goes to the movies every weekend. [Ann vai ao cinema todo fim de semana.] The mechanic doesn't fix cars on Sundays. [O mecânico não conserta carros aos domingos.]

She watches soap operas almost every day. [Ela assiste a novelas quase todos os dias.]

Mario kisses his wife before he goes to work. [Mario beija sua esposa antes de ir trabalhar.]

study, fly, cry, deny (-y precedido de consoante: remover -y e acrescentar -ies em he, she, it)

Maria doesn't study every day. [Maria não estuda todos os dias.] He flies his own plane.

[Ela pilota seu próprio avião.] My neighbor's baby cries all the time. [O bebê do meu vizinho chora o tempo todo.] I don't deny that I have made some mistakes. [Eu não nego que eu cometi erros.]

play, enjoy, say, buy (-y precedido de vogal: acrescentar -s em he, she, it)

Do you want to play cards? [Você quer jogar cartas?] I don't enjoy going on vacation as much as I used to. [Eu não gosto tanto de sair de férias como eu gostava.] She says she loves me. [Ela diz que me ama.] Paul buys two cans of soda every day. [Paul compra duas latas de refrigerante todos os dias.]

# Aula 21



## Expressões do dia a dia

Good morning

Good afternoon

Good evening

Good night

So long

Good bye

See you tomorrow

Hi

Hello

# Aula 22



## Verb "to be" - Present Simple

	affirmative	negative	question
I	I am	I am not	Am I?
he/she/it	He is	He is not	Is he?
you/we/they	You are	You are not	Are you?

<i>Personal Pronouns (Pronomes pessoais)</i>	Verbo "to be" no presente
<i>I</i>	<i>am</i> (sou/estou)
<i>You</i>	<i>are</i> (é /está)
<i>He</i>	<i>is</i> (é/está)
<i>She</i>	<i>is</i> (é/está)
<i>It</i>	<i>is</i> (é/está)
<i>We</i>	<i>are</i> (somos/estamos)
<i>You</i>	<i>are</i> (são/estão)
<i>They</i>	<i>are</i> (são/estão)

# Aula 23



## To Thank - Agradecer

**Thank you. = Obrigado(a).**

**Thanks. = Obrigado(a).**

**Thank you very Much. = Muito obrigado(a).**

**Thanks a lot. = Muito obrigado(a).**

**I'd like to thank you for.. = Eu gostaria de te agradecer por..**

**I'm very grateful. = Estou muito grato(a).**

**Thank you for your help. = Agradeço pela ajuda.**

**Thank you for your time. = Obrigado(a) pelo seu tempo.**

**I appreciate your kindness. = Eu agradeço pela sua bondade.**

**Thanks for helping me. = Obrigado(a) por me ajudar.**

**You're Welcome. = Por nada.**

**Don't mention it. = Não há de que.**

**Not at all. = Não há de que.**

# Aula 24



## Presentation - Apresentação

**What is your name? = Qual é seu nome?**

**Nice [Pleased] to meet you. = Prazer em conhecê-lo(a).**

**The pleasure was mine. = O prazer foi meu.**

**I would like you to meet... = Quero apresentar-lhe...**

**Let me introduce you to... = Permita-me apresentar-lhe...**

**Nice to see you again. = Prazer em vê-lo novamente.**

# Aula 25



## Farewells - Despedidas

**Bye. = Adeus, tchau.**

**Goodbye. = Adeus, tchau (formal).**

**See you soon. = Até logo, até breve.**

**See you tomorrow. = Até amanhã, vejo você amanhã.**

**See you later. = Até logo, tchau.**

**Good night. = Boa noite.**

**Take care. = Cuide-se.**

**Good to have seen you again. = Foi um prazer vê-lo(a)  
novamente.**

**Have a nice day. = Tenha um bom dia.**

**Have a nice weekend. = Tenha um bom final de semana.**

# Aula 26



**I have two dogs.**

**My father lives in Brazil.**

**I bought three books.**

**My teacher received a gift.**

**Today is my birthday.**

**I went to the beach last summer.**

**I'm hungry and there's nothing to eat.**

**What do you think?**


**How was your day?**

**A coffee without sugar, please.**

# Aula 27



*English Class*  
*“Are you there?”*



*A: John, are you there?*

*B: Who is it?*

*A: Mary.*

*B: Yes Mary, I'm here.*

*A: What are you going to do on the weekend?*



*B: I'll stay at home*

*A: Do you want to go to the park with me?*

*B: I want to.*

*A: We can run there.*

*B: That's a great idea.*



***A: John, are you there?***

***B: Who is it?***

***A: Mary.***

***B: Yes Mary, I'm here.***

***A: What are you going to do on the weekend?***

***B: I'll stay at home***

***A: Do you want to go to the park with me?***


***B: I want to.***

***A: We can run there.***

***B: That's a great idea.***



# *English Tips for you!*



# Aula 28



Rita: Tell me about your brother and sister, Sue.

Sue: Well, my sister works for the government.

Rita: Oh, what does she do?

Sue: I'm not sure. She's working on a very secret project right now.

Rita: Wow! And what about your brother?

Sue: He's a wildlife photographer.

Rita: What an interesting family! Can I meet them?

Sue: Sure, but not now. My sister's away. She's not working in the United States this month.


Rita: And your brother?

Sue: He's traveling in the Amazon.

# Aula 29



*English Class*  
*“I like to cook”*



***A: Are you going to the church party?***

***B: Maybe, I'm thinking about it.***

***A: There will be plenty of food.***

***B: What kind of food?***

***A: Cakes, ice-cream and cookies.***



*B: I like cookies.*

*A: Me too.*

*B: I like chocolate chip cookies.*

*A: I like milk cookies.*

*B: Maybe I'll go to the party.*



*A: Are you going to the church party?*

*B: Maybe, I'm thinking about it.*

*A: There will be plenty of food.*

*B: What kind of food?*

*A: Cakes, ice-cream and cookies.*

*B: I like cookies.*

*A: Me too.*


*B: I like chocolate chip cookies.*

*A: I like milk cookies.*

*B: Maybe I'll go to the party.*



# *English Tips for you!*



# Aula 30



Marcos: How many brothers and sisters do you have, Mei-li?

Mei-li: Actually, I'm an only child.

Marcos: Really?

Mei-li: Yeah, a lot of families in China have only one child these days.

Marcos: I didn't know that.

Mei-li: What about you, Marcos?

Marcos: I come from a big family. I have three brothers and two sisters.

Mei-li: Wow! Is that typical in Peru?

Marcos: I'm not sure. Many families are smaller these days. But big families are great because you get a lot of birthday presents!

